

福島第一原子力発電所

被災直後の対応状況について

本資料は、現時点で得られている各種情報や関係者の証言を基に事実関係を取りまとめたものです。今後も事実関係の調査を継続していく中で、新たな事実が判明した場合には、改めてお知らせいたします。

○「3/11 14:46 東北地方太平洋沖地震発生。」から「15:27 津波第一波到達。」までの活動内容

【避難及び安否確認】

- ・ 事務本館では、避難場所である駐車場に避難するとともに、人員確認を行い、非常災害対策要員は免震重要棟へ入り、対応開始。なお、1週間程前に避難訓練を行ったばかりであり、各自が避難通路を把握している状況であった。

【通常のスクラム対応操作】

<1/2号中央制御室>

- ・ 地震の揺れの収まるのを待って、運転員は通常のスクラム対応操作を開始。当直長は、スクラムしたことを確認し、1号機と2号機のパネルの中間で指揮をとる。各制御盤前にオペレータを配置、主任の指示に従い、状態監視と操作を実施。主任は、プラント状態、操作状況を当直長へ報告。
- ・ 14:52、1号機の非常用復水器（以下、「IC」）について、自動起動したことを確認。原子炉水位が通常水位であることから、高圧注水系（以下、「HPCI」）は原子炉水位が低下してきた際に起動することとし、ICでの原子炉圧力制御を行うこととした。
- ・ 15:03頃、1号機の原子炉圧力の低下が速く、保安規定で定める原子炉冷却材温度降下率55℃/hが遵守出来ないと判断し、ICの戻り配管隔離弁（MO-3A、3B）の開閉操作実施。他の弁は開状態で、通常の待機状態とする。その後、原子炉圧力を6～7MPa程度に制御するためには、ICは1系列で十分と判断、A系にて制御することとし、戻り配管隔離弁（MO-3A）の開閉操作にて、原子炉圧力制御を開始する。
- ・ 2号機については、原子炉隔離時冷却系（以下、「RCIC」）を手動起動するも、原子炉水位高でトリップしたことを確認する。（その後、再度、手動起動実施）

<3/4号中央制御室>

- ・ 地震で中央制御室の中が埃で煙幕をはったように真っ白になる中、揺れが収まるのを待って、運転員は通常のスクラム対応操作を開始。当直長は、スクラムしたことの報告を受ける。外部電源喪失となり、非常用ディーゼル発電機（以下、「DG」）

が起動し、非常用母線が充電されたことを確認する。

- ・ 3号機について、R C I Cを手動起動し、原子炉水位高でトリップしたことを確認する。
- ・ 地震後、当直員の安否確認を行い、地震発生と津波について、ページングで周知を行う。

<5/6号中央制御室>

- ・ 当直長は、自席でパネルを確認しながら、揺れが収まるまで身の安全を確保する。他の運転員も、身をかがめる等身の安全を確保しながら、ラックやパネル表示に注意を払う。揺れが収まった後、ほとんどの警報が鳴り響く中、警報確認を実施。
- ・ ページングとI T Vが使用出来なかったため、PHSにて現場に対して退避を指示。当直員は、控え室に集まってから、中央制御室に戻ってきた。

○「3/11 15:42 全交流電源喪失の判断・通報」以降の活動内容

【1/2号中央制御室の状況】

- ・ 全交流電源喪失に伴い、照明、表示灯が徐々に消えていく中、警報音もなくなり、中央制御室1号側照明は非常灯のみ、2号側照明は真っ暗となる。当直長の指示に基づき、使用出来る設備、使用できない設備の確認を実施。
- ・ 直流電源で操作可能な設備として、1号機について、I CとH P C Iの状況を確認。I Cは、弁開閉表示が確認できない状態であることを確認。H P C Iについては、制御盤でうっすらと表示灯が点灯していることを確認したが、その後消灯したため、起動不能と判断。2号機について、R C I Cの起動状態が不明となる。
- ・ 15:50頃には、計測用電源が喪失し、原子炉水位が不明となる。
- ・ 中央制御室と発電所緊急時対策本部（以下、「発電所対策本部」）間の通信手段は、PHSは利用出来ず、ホットラインと固定電話のみとなる。

【3/4号中央制御室の状況】

- ・ 全交流電源喪失に伴い、中央制御室の照明は非常灯のみとなる。懐中電灯を用意し、4号機は定検中で全燃料取り出し状態であったため、3号機を中心に、原子炉水位等のパラメータを確認する。
- ・ 全交流電源喪失時のマニュアルに従い、R C I C、H P C Iのバッテリーを出来るだけ長く維持できるよう、必要のない負荷を落とす操作を行う。
- ・ 16:03にR C I Cを手動起動し、中央制御室で吐出圧力や回転数を確認し、運転状況を監視し、H P C Iの起動に備える。

【5/6号中央制御室の状況】

- ・ 津波発生により、5号機の2台と6号機の2台のD Gが同時に停止したのを確認。6号機の運転中の1台のD Gは周波数調整を行い、運転状態を維持。

- ・ 5号機の中央制御室は照明が落ち、非常灯となったが、非常灯もだんだんと消え、真っ暗となる。6号機の照明は、通常と変わらず。

【中央制御室内計器類の復旧作業】


- ・ 発電所対策本部復旧班は、中央制御室内の計器類の復旧のために、必要な図面の用意、構内の企業からバッテリーやケーブルの収集を始める。収集できたものから順次中央制御室に運び込み、図面の確認を行い、1/2号中央制御室の計器盤への接続を開始。

「非常用炉心冷却装置注水不能」事象が発生し、原子炉への注水状況を把握することが最優先だったことから、直流電源で動作する原子炉水位計から順次バッテリーを接続し、復旧作業を始める。

- ・ 21:19に1号機の、21:50に2号機の水位が判明。
- ・ 中央制御室の照明仮復旧のために、緊対本部復旧班は、小型発電機を準備・設置。20:49、1/2号中央制御室、21:58、3/4号中央制御室に仮設照明が設置される。



仮設バッテリーをつないで計器用電源として使用



ライトの明かりを頼りに指示値を確認

【電源確保、復旧作業の開始】

<電源車の確保>

- ・ 本店配電部門から全店に対して高・低圧電源車の確保と1Fへのルートの確認を指示。
- ・ 全店の高・低圧電源車が福島に向け出発するが、道路被害や渋滞により思うように進めず。また、自衛隊による高・低圧電源車の空輸を検討するも、重量オーバーにより自衛隊・米軍による空輸を断念。東北電力へ高圧電源車を1Fに派遣依頼。

<電源設備の健全性確認の実施>

- ・ 設備の健全性確認の結果、開閉所の開閉器が落ちて使えないことから外部電源の早期の復旧は困難であり、またDGは本体等の水没により使用不可であり早期の復旧は困難であることから、電源車による電源復旧が必須と判断。
- ・ タービン建屋（一部はタービン建屋以外）にある電源盤（M/C、P/C）の浸水状況や外観の損傷状態等の目視点検、絶縁抵抗測定等を実施し、1,3号機はM/C、P/C両方が全て使用不可、2号機はM/Cは全て使用不可、P/Cは一部使用可能であることを確認（7台中4台が使用可能であることが後日判明）。

<発電所員による電源車の受入準備実施>

- ・ S L C ポンプ等の機器の動作に必要な電圧480Vを得るために、電源車を使用可能な2号機P/Cの動力変圧器（6.9kV/480V）一次側に接続することとした。
- ・ 2号機P/Cまでの距離や、ケーブル敷設等の作業性を考慮して、電源車を2号機タービン建屋脇に配置し、タービン建屋大物搬入口から同建屋1階北側にあるP/Cま

でケーブル約二百メートルを敷設することとした。

- ・ 建屋内のケーブルは、定検工事に構内企業が保管していたものを、4t ユニック車により搬入。

<電源車到着>

- ・ 3/11 深夜から 3/12 未明にかけて、東北電力電源車や当社電源車が順次到着。
- ・ 電源車つなぎ込みの段階では、当社の電源車を優先的に使用することとした。

<ケーブル敷設, つなぎ込み作業>

- ・ 建屋内のケーブルは太さ十数センチ、長さ約二百メートルで重量は1トン以上。通常なら機械を使用して相当の日数をかけて敷設するものを、社員約 40 名の人力にて急ピッチで敷設作業を 4, 5 時間で実施。



道路の陥没状況

- ・ 暗所, 津波による水たまり, 障害物散乱, 道路マンホール蓋欠落等劣悪な作業環境のため作業は難航。暗闇の中、敷設のための貫通部を探したり、扉を壊して敷設経路を確保するなど、作業は困難を極めた。また、大津波警報発令が継続しており, 度々の余震の発生による避難・作業中断を強いられた。
- ・ P/C への接続に必要なケーブルの端末処理は、それだけで数時間かかるものを、数名の技術者で実施。
- ・ 作業を進めるためには、発電所対策本部と現場で適宜報告・指示をやりとりする必要があるが、通信がほとんど使えない状態で, 通信可能な場所まで移動するなど、連絡にも時間を要した。
- ・ 15:30 頃、使用可能な 2 号機 P/C 一次側へのケーブルつなぎ込み, 並びに, 高圧電源車の接続が完了, SLC ポンプ手前まで送電したが、15:36、1号機で爆発が発生。爆発による飛散物により敷設したケーブルが損傷, 高圧電源車は自動停止。作業を中断し全員免震重要棟へ退避した。

【原子炉への注水状況確認】

<1号機, ICの運転状況確認, 操作>

- ・ 中央制御室では、一時的に直流電源が復活したためか、戻り配管隔離弁 (MO-3A), 供給配管隔離弁 (MO-2A) の表示ランプが点灯していることを発見、点灯状況を確認したところ、閉であったことから、18:18 開操作を実施し、表示ランプが閉から開となるのを確認した。開操作実施後、蒸気発生を確認した。
- ・ その後、18:25、戻り配管隔離弁 (MO-3A) を閉とした後、21:30、戻り配管隔離弁 (MO-3A) を開とし、蒸気発生を確認した。

<2号機, RCICの運転状況確認, 操作>

- ・ 3/12 未明, 当直員が, 運転状況について現場確認を実施。装備は, セルフエアセット, 小型懐中電灯, 長靴。余震が頻発して津波が発生する恐れがある中, セルフエアセットの着脱など通常にない手間がかかり, 通常 10 分程度のところ現場確認で 1 時間弱を要した。
- ・ RCIC 室は, 長靴にギリギリ水が入らない位の高さまで水が溜まっている状態。 かすかな金属音が聞こえたものの, 回転部分の確認は出来なかったため, 運転状況は判断できずに中央制御室に戻る。PHS が使用出来なかったため, 中央制御室に戻って状況を報告。
- ・ その後, 2:00 頃再度確認を実施。水たまりの量が増えており, RCIC 室では運転状態を判断できず。 現場にある RCIC 計器ラックで, 原子炉圧力と RCIC ポンプ吐出圧力を確認し, RCIC ポンプ吐出圧力が高かったことから, RCIC は運転していると判断し, 中央制御室で報告。2:55, 発電所対策本部へ報告。



セルフエアセット

以 上

福島第一原子力発電所 1 号機における

地震発生から 3 月 1 2 日（土）までの主な時系列

本資料は、現時点で得られている各種情報や関係者の証言を基に事実関係を取りまとめたものです。今後も事実関係の調査を継続していく中で、新たな事実が判明した場合には、改めてお知らせいたします。

平成 2 3 年 3 月 1 1 日（金）

- 1 4 : 4 6 東北地方太平洋沖地震発生。原子炉自動スクラム。第 3 非常態勢を自動発令。
- 1 4 : 4 7 主タービン自動停止，非常用ディーゼル発電機自動起動。
- 1 4 : 5 2 非常用復水器（以下，「I C」）自動起動。
- 1 5 : 0 2 原子炉未臨界確認。
- 1 5 : 0 3 頃 I C による原子炉圧力制御を行うために，手動停止。その後，I C による原子炉圧力制御開始。
- 1 5 : 0 6 非常災害対策本部を本店に設置（地震による被害状況の把握、停電等の復旧）
- 1 5 : 2 7 津波第一波到達。
- 1 5 : 3 5 **津波第二波到達。**
- 1 5 : 3 7 全交流電源喪失。
- 1 5 : 4 2 **原子力災害対策特別措置法（以下，「原災法」）第 10 条第 1 項の規定に基づく特定事象（全交流電源喪失）が発生したと判断，官庁等に通報。**
- 1 5 : 4 2 第 1 次緊急時態勢を発令。緊急時対策本部を設置（非常災害対策本部との合同本部となる）。
- 1 6 : 3 6 **原子炉水位が確認出来ず，注水状況が不明なため，原災法第 15 条第 1 項の規定に基づく特定事象（非常用炉心冷却装置注水不能）が発生したと判断，16:45 官庁等に通報。**
- 1 6 : 3 6 第 2 次緊急時態勢を発令。
- 1 6 : 4 5 原子炉水位が確認出来たことから，原災法第 15 条第 1 項の規定に基づく特定事象（非常用炉心冷却装置注水不能）発生の解除を判断，16:55 官庁等に通報。
- 1 7 : 0 7 再度，原子炉水位が確認出来なくなったため，原災法第 15 条第 1 項の規定に基づく特定事象（非常用炉心冷却装置注水不能）が発生したと判断，17:12 官庁等に通報。

- 17:12 発電所長は、**アクシデントマネジメント対策として設置した消火系ライン、及び消防車を使用した原子炉への注水方法の検討開始を指示。**
- 17:30 ディーゼル駆動消火ポンプ起動（待機状態）。
- 18:18 ICの戻り配管隔離弁（MO-3A）、供給配管隔離弁（MO-2A）の開操作実施、蒸気発生を確認。
- 18:25 ICの戻り配管隔離弁（MO-3A）閉操作。
- 20:49 中央制御室内の仮設照明が点灯。
- 20:50 福島県が福島第一原子力発電所から半径2kmの住民に避難指示。
- 21:19 原子炉水位判明、有効燃料頂部（以下、「TAF」）+200mm
- 21:23 内閣総理大臣が福島第一原子力発電所から半径3km圏内の避難、半径3km～10km圏内の屋内退避を指示。
- 21:30 ICの戻り配管隔離弁（MO-3A）開操作実施、蒸気発生を確認。
- 21:51 原子炉建屋の線量が上昇したことから、原子炉建屋への入域を禁止。
- 22:00 原子炉水位がTAF+550mmであることを確認、22:20官庁等に連絡。
- 23:00 サーベイの結果として、タービン建屋内での放射線量の上昇（タービン1階北側二重扉前1.2mSv/h、タービン1階南側二重扉前0.5mSv/h）を23:40官庁等に連絡。

平成23年3月12日（土）

- 0:06 **ドライウェル（以下、「D/W」）圧力が600kPa absを超えている可能性があり、格納容器ベント（以下、「ベント」）を実施する可能性があることから、準備を進めるよう発電所長指示。**
- 0:30 国による避難住民の避難措置完了確認（双葉町及び大熊町の3km以内避難措置完了確認、1:45に再度確認）
- 0:49 D/W圧力が600kPa absを超えている可能性があることから、原災法第15条第1項の規定に基づく特定事象（格納容器圧力異常上昇）が発生したと判断、0:55官庁等に通報。
- 1:30頃 1号機及び2号機のベントの実施について、総理大臣、経済産業大臣、原子力安全・保安院に申し入れ、了解を得る。
- 1:48 不具合によるディーゼル駆動消火ポンプ停止を確認。消防車から消火系ラインへの送水口につなぎこむことを検討開始。
- 2:47 2:30にD/W圧力が840kPa absに到達したことを官庁等に連絡。
- 3:06 ベント実施に関するプレス会見実施。
- 4:01 ベントを実施した場合の被ばく評価結果を官庁等に連絡。
- 4:55 発電所構内における放射線量が上昇（正門付近0.069 μ Sv/h(4:00)→0.59 μ Sv/h(4:23))したことを確認、官庁等に連絡。

- 5 : 1 4 発電所構内における放射線量が上昇していること及び、D/W 圧力も低下傾向にあることから「外部への放射性物質の漏えい」が発生していると判断、官庁等に連絡。
- 5 : 4 4 内閣総理大臣が福島第一原子力発電所から半径 10km 圏内の住民に避難指示。
- 5 : 4 6 原子炉内に消火系ラインから消防車による淡水注入開始。**
- 6 : 3 3 地域の避難状況として、大熊町から都路方面へ移動を検討中であることを確認。
- 6 : 5 0 経済産業大臣より法令に基づくベントの実施命令（手動によるベント）。
- 7 : 1 1 内閣総理大臣が福島第一原子力発電所に到着。
- 8 : 0 3 ベント操作を 9 時目標で行うよう発電所長指示。
- 8 : 0 4 内閣総理大臣が福島第一原子力発電所を出発。
- 8 : 2 7 大熊町の一部が避難できていないとの情報を確認。
- 8 : 3 7 福島県へ 9 時頃ベントの開始に向けて準備していることを連絡。避難が完了してからベントをすることで調整。
- 9 : 0 3 大熊町（熊地区）の避難完了を確認。
- 9 : 0 4 ベントの操作を行うため当直員が現場へ出発。**
- 9 : 0 5 ベント実施に関するプレス発表。
- 9 : 1 5 頃 格納容器（以下、「PCV」）ベント弁（M0 弁）を手動開。
- 9 : 3 0 頃 圧力抑制室（以下、「S/C」）ベント弁（A0 弁）小弁の現場操作を試みる
が、高線量のため断念。
- 9 : 5 3 ベントを実施した場合の被ばく評価結果を官庁等に連絡。
- 1 0 : 1 7 中央制御室にて S/C ベント弁（A0 弁）小弁を開操作。（計装用圧縮空気系の残圧を期待）
- 1 0 : 4 0 正門及びモニタリングポストの線量が上昇していることが確認されたことから、ベントにより放射性物質が放出された可能性が高いと判断。
- 1 1 : 1 5 線量が下がっていることから、ベントが十分効いていない可能性があることを確認。
- 1 1 : 3 9 ベント操作のために、原子炉建屋内に入城した当社社員 1 名の線量が 100mSv を超過（106.30mSv）したことを官庁等に連絡。
- 1 4 : 3 0 S/C ベント弁(A0 弁)大弁を動作させるため、14:00 頃に仮設の空気圧縮機を設置したところ、D/W 圧力が低下していることを確認し、ベントによる「放射性物質の放出」と判断、15:18 官庁等に連絡。**
- 1 4 : 5 3 消防車による原子炉への淡水注入、80 トン（累計）注入完了。**
- 1 4 : 5 4 原子炉への海水注入を実施するよう発電所長指示。**
- 1 5 : 1 8 ほう酸水注入系の復旧作業を進めており、準備が整い次第、ほう酸水

注入系ポンプを起動し、原子炉内へ注入する予定。また、今後準備が整い次第、消火系にて海水を原子炉へ注水する予定であることを官庁等に連絡。

15 : 36 **電源車を用いた電源復旧により、原子炉へのほう酸水注入系による注水準備完了。**

15 : 36 **原子炉建屋で爆発発生。ほう酸水注入系の電源設備や準備していた海水注入のためのホースが損傷、使用不可能。**

16 : 27 モニタリングポストで $500 \mu\text{Sv/h}$ を超える線量 ($1,015 \mu\text{Sv/h}$) を計測したことから、原災法第15条第1項の規定に基づく特定事象（敷地境界放射線量異常上昇）が発生したと判断、官庁等に通報。

18 : 05 経済産業大臣から法令に基づく命令があったことを本店・発電所間で共有。

18 : 25 内閣総理大臣が、福島第一原子力発電所から半径20km圏内の住民に対し避難指示。

19 : 04 **原子炉内に消火系ラインから消防車による海水注入開始。**

20 : 45 ほう酸を海水と混ぜて原子炉内へ注入開始。

以 上

福島第一原子力発電所 1 号機

代替注水に関する対応状況について

本資料は、現時点で得られている各種情報や関係者の証言を基に事実関係を取りまとめたものです。今後も事実関係の調査を継続していく中で、新たな事実が判明した場合には、改めてお知らせいたします。

○「3/11 16:36 非常用炉心冷却装置注水不能の判断・通報」以降の活動内容

【代替注水手段の検討】

- ・ 大津波警報発令の継続、余震による避難や作業の中断。照明、通信手段がなく、かつ、津波による瓦礫や土砂等の打ち上げによる環境下での作業を強いられた。
- ・ 17:12、アクシデントマネジメント（以下、「AM」）対策として設置された代替注水手段（消火系（以下、「FP」）、復水補給水系、格納容器冷却系）及び中越沖地震の教訓として設置した防火水槽を用いた消防車の使用について検討を開始する。
- ・ 中央制御室では、代替注水手段の確認のためにAM操作手順書を当直長席に出し、原子炉への代替注水ラインを確認し、ディーゼル駆動消火ポンプの使用を進めた。
- ・ 原子炉への注水について、ディーゼル駆動消火ポンプを用い、FPラインより炉心スプレイ系を経由した代替注水ラインを構成するために、暗闇の中、原子炉建屋にて炉心スプレイ系などの弁を手動で開け、原子炉圧力の減圧後（0.69MPa 以下）に注水が可能な状態とした。
- ・ 17:30、ディーゼル駆動消火ポンプ起動（待機状態）。
- ・ 発電所対策本部復旧班は、電源盤（メタクラ、パワーセンター）の水没や外観損傷の状態を確認し、絶縁抵抗測定等を実施したところ、1号機は使用不可能であり、2号機のパワーセンターの一つが使用可能であることを確認。高圧注水の可能なほう酸水注入系（以下、「SLC」）について、2号機のパワーセンターを介して電源車により電源復旧を行うよう検討を進める。
- ・ 中央制御室の監視計器は、電源が喪失して、指示値が確認出来ないことから、暗闇の原子炉建屋へ入城し、原子炉圧力計にて原子炉圧力が 6.9MPa（20:07）であることを確認した。その後、21:19 に原子炉水位計が復旧し、有効燃料頂部（以下、「TAF」）+200mmであることを確認した。

○「3/12 1:48 消防車から消火系ラインへの送水口につなぎこむことを検討開始」
以降の活動内容

【ディーゼル駆動消火ポンプの復旧】

- ・ 1:48, 原子炉への注水のために運転状態で待機していたディーゼル駆動消火ポンプがある時点から停止しており, 復旧のため, 手作業で軽油を運搬し補給するとともに, 構内企業で保管していたバッテリーを運搬し, 交換する等の方法で復旧を試みたが, 起動することができなかった。

【消防車による注水の準備】

- ・ 消火栓は水が噴き出しており, ろ過水を水源として使用できない状況であったため, ろ過水の確保のために周りの弁を閉める処置を実施。また, 他の水源を探し, 防火水槽が使用できることを確認。
- ・ 消防車は発電所に配備していたもののうち1台を利用することで準備を進めた。他の2台のうち1台は津波で故障, 1台は5/6号機側から移動できず使用不可であった。(道路の損傷や津波のガラの影響で5/6号機側との通行が分断されていた)
- ・ 利用可能な1台を1号機近くに配置するのにも, 多くの障害があった。旧事務本館前の道路は津波で流されたタンクが道をふさいでおり通行不可。防護本部ゲートは電気が無く開けられない状況。発電所対策本部復旧班が構内の通行可能な場所を探しまわり, 2～3号機の間のゲートの鍵を壊しゲートを開け, 車の通行ルートを確認した。
- ・ 消防車については, FPラインの送水口より, 原子炉に注水するラインで送水する方法を検討するとともに消防車の追加手配や自衛隊による水輸送についても準備が進められた。
- ・ 2:45, 原子炉圧力が0.8MPaであることが判明した。



構内道路の状況



津波で流されたタンク

【SLC 系統の復旧】

- ・ SLCについては, 電源盤及びポンプが海水の影響を受けておらず, さらに原子炉への高圧注水が可能であることから, 電源車による2号機のパワーセンタの電源復旧作業が進められた。

○「3/12 5:46 原子炉内に消火系ラインから消防車による淡水注入開始。」以降の活動内容

【淡水注入の開始・継続】

- ・ 車庫に待機していた消防車1台を1号機へ移動，当初は1号機側防火水槽の位置からでは吐出圧力が足りないと考え，防火水槽から汲み上げて，建屋寄りに移動し，FPの送水口から原子炉へ注水を繰り返し実施した。消防車の移動は，崩れかかった建物の下を慎重に通過するなど，往復の移動に時間がかかった。
- ・ 地震や津波の影響で障害物が多く，消防車の往復の移動に時間がかかることから，試行錯誤のうえ，消防車に備え付けのホースを用い，1号機防火水槽からFPの送水口間の連続注水ラインを構成し，継続注入を開始。
- ・ 追加手配の消防車が到着することにより，3号機側防火水槽から1号機側防火水槽へ淡水の輸送を繰り返し実施した。防火水槽はホースがひとつしか入らなかったため，淡水の補給を行う際には原子炉への注水側のホースを取り出さなければならず，その度に注水を中断しなければならなかった。

【海水注入及びSLC注入の準備開始】

- ・ 防火水槽への淡水確保には限りがあることから，海水注入に向けた準備を進めた。
- ・ 構内道路の状態や1号機との距離などから判断し，海から直接取るのではなく，津波によって海水が溜まった3号機逆洗弁ピットを水源にする。
- ・ 14:53，80,000リットル（累計）淡水注入完了。
- ・ 14:54，発電所長より，原子炉へ海水を注入する準備に入るよう指示。1号機側の防火水槽内の淡水が無くなってきたことから，他の防火水槽等から淡水の搬送を急ぐとともに，海水注入に切り替える作業を進めた。
- ・ 15:30頃，P/C一次側への建屋内のケーブルつなぎ込み，並びに，高圧電源車の接続が完了，SLCポンプ手前まで送電した。
- ・ 海水注入は，3号機逆洗弁ピットを水源（津波により貯留していた海水）として，揚程を確保するために消防車を3台直列につなぐ注水ラインが完了した。



消防車による注水
(配置は後日のもの)

- ・ 15:36, 1号機原子炉建屋で爆発発生。
 - 爆発による現場退避, けが人救助・搬送を実施。 (当社3名, 協力企業2名)
 - 安全確保のため, 爆発の影響調査のためのサーベイ・現場確認。 (消防車などの状況, 建屋の損傷状況, 発煙の状況など)
消防車は, 窓が割れたが, 機能は損傷しなかった。
 - SLCポンプは, 爆発による飛散物により敷設したケーブルが損傷, 高圧電源車は自動停止。
 - 準備していた海水注入のためのホースが損傷。



1号機原子炉建屋の爆発

- ・ 現場退避, 安否確認を実施し, 現場の状況が確認されるまでは, 復旧に着手出来ない状態であった。
- ・ 1号機付近は, 線量の高い瓦礫が散乱していることから, 放射線管理員の監視のもと, 散乱した瓦礫(1号機原子炉建屋の鉄板等)を片づけ, 再敷設するためのホースを屋外の消火栓からかき集めて, 再敷設の作業を進めた。
- ・ 19:04, 消火系ライン及び消防車を用いた原子炉への海水注入を開始。

以 上

福島第一原子力発電所 1 号機

格納容器ベント操作に関する対応状況について


本資料は、現時点で得られている各種情報や関係者の証言を基に事実関係を取りまとめたものです。今後も事実関係の調査を継続していく中で、新たな事実が判明した場合には、改めてお知らせいたします。

○「3/11 16:36 非常用炉心冷却装置注水不能の判断・通報」以降の活動内容

- 中央制御室内計器類の復旧作業が行われる中、以下の作業を実施。

【ベント実施に向けた事前準備】

- 中央制御室では、アクシデントマネジメント（以下、「AM」）操作手順書を当直長席に出し、内容確認を実施。また、バルブチェックリストを用いて、ベントに必要な弁や、その位置の確認を開始。
- 発電所緊急時対策本部（以下、「発電所対策本部」）発電班は、AM操作手順書を見ながら、電源がない状況におけるベント操作手順の検討を開始する。
- 発電所対策本部復旧班は、余震が続く中、地震で入室禁止となった事務本館に、ベント操作に必要な S/C ベント弁（A0 弁）を手動で開けることが可能かどうか、弁の型式・構造を確認するために図面を取りに行くとともに、協力企業へも問い合わせを実施。図面を確認した結果、S/C ベント弁（A0 弁）小弁にハンドルがあり、手動で開けることが可能であることを確認し、中央制御室に連絡。



事務本館の被災状況

【現場線量上昇開始】

- 21:51、原子炉建屋の線量が増加したことから、原子炉建屋への入域が禁止される。
- 22:00 頃、原子炉建屋の現場で警報付きポケット線量計（以下、「APD」）がごく短時間で 0.8mSv になったことが発電所対策本部に報告される。
- 23:00、原子炉建屋での線量上昇の影響により、タービン建屋内で放射線量が増加（タービン 1 階北側二重扉前 1.2mSv/h、タービン 1 階南側二重扉前 0.5mSv/h）。

【D/W 圧力上昇確認】

- 23:50 頃、中央制御室で発電所対策本部復旧班が、原子炉水位計に繋いでいたバッテリーを D/W 圧力計に繋ぎかえて指示値を確認したところ、600kPa abs であることを確認し、発電所対策本部へ報告。

○「3/12 0:06 D/W 圧力が 600kPa abs を超えている可能性があり、(中略) 準備を進めるよう発電所長指示。」以降の活動内容

【**具体的なベント手順の検討開始**】

- ・ 中央制御室では、配管計装線図、AM手順書、弁の図面などの資料、アクリルボードを持ってきて、弁の操作方法や手順など、具体的な手順の確認を開始。
- ・ 1:30 頃、ベントの実施について総理大臣、経済産業大臣、原子力安全・保安院に申し入れたところ、了解が得られ、本店対策本部より「あらゆる方策で M0 弁、A0 弁を動かし、ベントして欲しい。3:00 に経済産業大臣と当社がベントの実施を発表する。発表後にベントすること」との情報が提供される。

【**ベント実施手順の検討継続**】

- ・ 2:24、ベントの現場操作に関する作業時間の評価結果が発電所対策本部に報告される。300mSv/h の雰囲気であれば緊急時対応の線量限度 (100mSv/h) で 17 分の作業時間 (セルフエアセットの時間は 20 分。ヨウ素剤の服用が必要) と報告。
- ・ 2:30、D/W 圧力が 840kPa abs (最高使用圧力 427kPa gage^{*}) に到達したことを確認。
※528.3kPa abs (=427kPa gage+101.3kPa)
- ・ 3:45 頃、本店対策本部にてベント時の周辺被ばく線量評価を作成し、発電所と共有。また、発電所では、原子炉建屋の線量測定のために、同二重扉を開けたら白い“もやもや”が見えたため、すぐに扉を閉鎖。線量測定実施できず。
- ・ 中央制御室では、ベント操作に向けて、弁の操作の順番、トールラス室での弁の配置、弁がどの高さにあるか等について、繰り返し確認を実施。また、作業に必要な装備として、耐火服、セルフエアセット、APD、サーベイメータ、懐中電灯を可能な限り集める。
- ・ 4:30 頃、余震による津波の可能性から、発電所対策本部より中央制御室へ、現場操作の禁止が指示される。
- ・ 4:45 頃、発電所対策本部より 100mSv にセットした APD と全面マスクが中央制御室に届けられる。4:50 頃、免震重要棟に戻った作業員に汚染が見られたため、現場に行く際には免震重要棟玄関前から、「全面マスク+チャコールフィルタ+B 装備、C 装備またはカバーオール」の装備となる。その後、5:00 頃中央制御室でも同様の装備「全面マスク+チャコールフィルタ+B 装備」とするよう指示が出される。
- ・ 中央制御室では、線量が上がってきたことから、当直長は、当直員を線量の低い 2 号側に寄らせる。
- ・ 6:33、地域の避難状況として、大熊町から都路方面への移動を検討中であることを確認。
- ・ 8:03 発電所長より 1 号機ベント操作は 9 時を目標とするよう指示。
- ・ 中央制御室では、全くの暗闇のため 1 人では作業が困難であること、高線量が予測され、余震で引き返すことを考慮して、2 名 1 組の 3 班体制 (当直長、副長で構成)

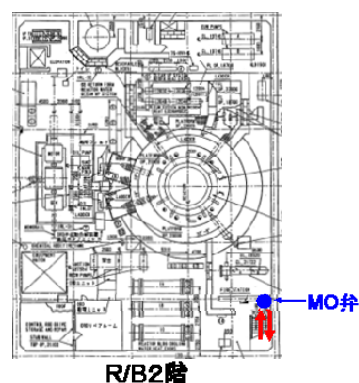
とした。

- ・ 住民の避難状況を確認したところ、大熊町役場へ派遣している当社社員から発電所対策本部に、8:27に大熊町の一部が避難できていないとの情報が報告される。
- ・ 8:37、福島県へ9:00ベント開始に向けて準備していることを連絡。避難が終わってからベントすることで調整。
- ・ 9:03、大熊町(熊地区)の避難完了を確認。県に9:05プレスしてベントすると連絡。

○「3/12 9:04 ベントの操作を行うため当直員が現場へ出発。」以降の活動内容

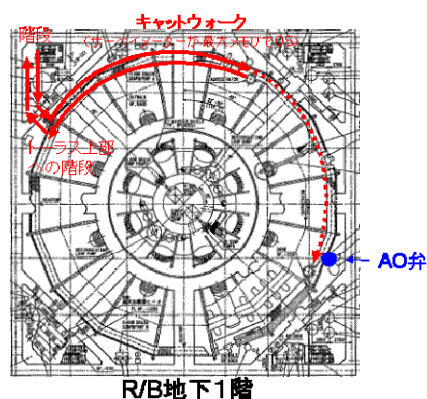
【PCV ベント弁 (MO 弁) 開操作】

- ・ 9:04、PCV ベント操作を行うため当直員2名が現場へ出発。装備は、耐火服とセルフエアセット、APD。電源を喪失していたため、原子炉建屋、タービン建屋の現場は真っ暗の中、懐中電灯を持って出発。通信手段がなく、現場に行くと連絡が取れないため、1班ずつ現場に行き、中央制御室に戻ってから次の班が出発することとした。
- ・ 第1班がPCV ベント弁 (MO 弁) の開操作のために、中央制御室より現場へ出発。9:15頃、手順通り25%開として、中央制御室に戻る。被ばく線量は約25mSv。



【S/C ベント弁 (AO 弁) 小弁開操作】

- ・ S/C ベント弁 (AO 弁) 小弁の操作のために、第2班が9:24、中央制御室を出発、トラス室に向かう。途中で線量が上昇し、線量限度100mSvを超える可能性があったことから9:30頃引き返す。
- ・ 線量が高かったことから、第3班による作業を断念。発電所対策本部に連絡。



【S/C ベント弁 (AO 弁) 大弁開のための方策検討】

- ・ 現場でのS/C ベント弁 (AO 弁) 小弁の開操作ができなかったことを受け、発電所対策本部では、仮設コンプレッサー接続箇所の検討を開始(11:00頃まで)。また、S/C ベント弁 (AO 弁) 小弁の空気の残圧に期待して、中央制御室でのS/C ベント弁 (AO 弁) 小弁開操作の実施を指示。

【S/C ベント弁 (AO 弁) 小弁の遠隔開操作 (計装用圧縮空気系の残圧に期待)、モニタリングポスト (以下、「MP」) 指示値上昇】

- ・ 10:17、1回目の開操作を実施したが、開となったか不明。
- ・ 10:23、2回目の開操作を実施したが、開となったか不明。
- ・ 10:24、3回目の開操作を実施したが、開となったか不明。
- ・ 10:40に正門及びMPの線量が増加していることが確認されたことから、発電所対策

本部では、ベントにより放射性物質が放出された可能性が高いと判断したが、11:15、線量が下がっていることから、ベントが十分効いていない可能性があることを確認。

【S/C ベント弁 (A0 弁) 大弁開操作の実施】

- ・ 発電所対策本部復旧班では、仮設コンプレッサーを探していたところ、協力企業にあるとの情報を受け、協力企業の事務所に探しに行くこととした。仮設コンプレッサーの接続には、アダプターがないとつなげないことから、配管計装線図を用いて接続箇所を検討し、取り付け箇所を決定。現場にて、当該箇所の写真を撮り、発電所対策本部に戻る。
- ・ 12:30 頃、アダプターを探し行くと共に、仮設コンプレッサーを協力企業の事務所で発見し、ユニック車で移動。線量が高かったため、原子炉建屋大物搬入口外に設置。14:00 頃、仮設コンプレッサーを起動。
- ・ **14:30 D/W 圧力が低下していることを確認し、ベントによる「放射性物質の放出」と判断。**

D/W 圧力 0.75MPa→0.58MPa (14:50)

以 上

福島第一原子力発電所 2号機における

地震発生から 3月15日（火）までの主な時系列

本資料は、現時点で得られている各種情報や関係者の証言を基に事実関係を取りまとめたものです。今後も事実関係の調査を継続していく中で、新たな事実が判明した場合には、改めてお知らせいたします。

平成23年3月11日（金）

- 14:46 **東北地方太平洋沖地震発生。**第3非常態勢を自動発令。
- 14:47 **原子炉自動スクラム**，主タービン自動停止。非常用ディーゼル発電機自動起動。
- 14:50 原子炉隔離時冷却系（以下、「RCIC」）手動起動。
- 14:51 RCIC停止（原子炉水位高）
- 15:01 原子炉未臨界確認。
- 15:02 RCIC手動起動。
- 15:06 非常災害対策本部を本店に設置（地震による被害状況の把握、停電等の復旧）
- 15:27 津波第一波到達。
- 15:28 RCIC停止（原子炉水位高）。
- 15:35 **津波第二波到達。**
- 15:39 **RCIC手動起動。**
- 15:41 全交流電源喪失。
- 15:42 **原子力災害対策特別措置法（以下、「原災法」）第10条第1項の規定に基づく特定事象（全交流電源喪失）が発生したと判断，官庁等に通報。**
- 15:42 第1次緊急時態勢を発令。緊急時対策本部を設置（非常災害対策本部との合同本部となる）。
- 16:36 **原子炉水位が確認出来ず，注水状況が不明なため，原災法第15条第1項の規定に基づく特定事象（非常用炉心冷却装置注水不能）が発生したと判断，16:45 官庁等に通報。**
- 16:36 第2次緊急時態勢を発令。
- 17:12 **発電所長は，アクシデントマネジメント対策として設置した消火系ライン，及び消防車を使用した原子炉への注水方法の検討開始を指示。**
- 20:49 中央制御室内の仮設照明が点灯。
- 20:50 福島県が福島第一原子力発電所から半径2kmの住民に避難指示。

- 21:02 **原子炉水位が不明であり，RCICによる原子炉への注水状況が確認できないため，原子炉水位が有効燃料頂部（以下，「TAF」）に到達する可能性があることを官庁等に連絡。**
- 21:13 TAF 到達時間を 21:40 と評価，官庁等に連絡。
- 21:23 内閣総理大臣が福島第一原子力発電所から半径 3km 圏内の避難，半径 3km～10km 圏内の屋内退避を指示。
- 22:00 **原子炉水位が判明し，TAF+3400mmにあることを確認したことから，TAF 到達まで時間がかかると評価，22:10，22:20 官庁等に通報。**

平成23年3月12日（土）

- 0:30 国による避難住民の避難措置完了確認（双葉町及び大熊町の 3km 以内避難措置完了確認，1:45 に再度確認）。
- 1:30頃 1号機及び2号機のベントの実施について，総理大臣，経済産業大臣，原子力安全・保安院に申し入れ，了解を得る。
- 2:55 **RCICが運転していることを確認。**
- 3:06 ベント実施に関するプレス会見実施。
- 3:33 ベントを実施した場合の被ばく評価結果を官庁等に連絡。
- 4:55 発電所構内における放射線量が上昇（正門付近 0.069 μ Sv/h(4:00) → 0.59 μ Sv/h(4:23)) したことを確認，官庁等に連絡。
- 5:44 内閣総理大臣が福島第一原子力発電所から半径 10km 圏内の住民に避難指示。
- 6:50 経済産業大臣より法令に基づくベントの実施命令（手動によるベント）。
- 7:11 内閣総理大臣が福島第一原子力発電所に到着。
- 8:04 内閣総理大臣が福島第一原子力発電所を出発。
- 16:27 モニタリングポストで 500 μ Sv/h を超える線量（1,015 μ Sv/h）を計測したことから，原災法第 15 条第 1 項の規定に基づく特定事象（敷地境界放射線量異常上昇）が発生したと判断，官庁等に通報。
- 17:30 **ベント操作の準備を開始するよう発電所長指示。**
- 18:25 内閣総理大臣が，福島第一原子力発電所から半径 20km 圏内の住民に対し避難指示。

平成23年3月13日（日）

- 8:10 格納容器（以下，「PCV」）ベント弁（M0 弁）開。
- 8:56 モニタリングポストで 500 μ Sv/h を超える線量（882 μ Sv/h）を計測したことから，原災法第 15 条第 1 項の規定に基づく特定事象（敷地境界放射線量異常上昇）が発生したと判断，9:01 官庁等に通報。

- 10 : 15 **ベントを実施するよう発電所長指示。**
- 11 : 00 **ラプチャーディスクを除く，ベントライン構成完了。**
- 11 : 00 内閣総理大臣が，福島第一原子力発電所から半径 20km 以上 30km 圏内の住民に対し屋内退避指示。
- 11 : 20 ベント実施に関するプレス発表。
- 12 : 05 **海水を使用する準備を進めるよう発電所長指示。**
- 14 : 15 モニタリングポストで $500 \mu\text{Sv/h}$ を超える線量 ($905 \mu\text{Sv/h}$) を計測したことから，原災法第 15 条第 1 項の規定に基づく特定事象（敷地境界放射線量異常上昇）が発生したと判断，14:23 官庁等に通報。
- 15 : 18 ベントを実施した場合の被ばく評価結果を官庁等へ連絡。

平成 23 年 3 月 14 日（月）

- 2 : 20 正門付近で $500 \mu\text{Sv/h}$ を超える線量 ($751 \mu\text{Sv/h}$) を計測したことから，原災法第 15 条第 1 項の規定に基づく特定事象（敷地境界放射線量異常上昇）が発生したと判断，4:24 官庁等に通報。
- 2 : 40 モニタリングポストで $500 \mu\text{Sv/h}$ を超える線量 ($650 \mu\text{Sv/h}$) を計測したことから，原災法第 15 条第 1 項の規定に基づく特定事象（敷地境界放射線量異常上昇）が発生したと判断，5:37 官庁等に通報。
- 4 : 00 モニタリングポストで $500 \mu\text{Sv/h}$ を超える線量 ($820 \mu\text{Sv/h}$) を計測したことから，原災法第 15 条第 1 項の規定に基づく特定事象（敷地境界放射線量異常上昇）が発生したと判断，8:00 官庁等に通報。
- 9 : 12 モニタリングポストで $500 \mu\text{Sv/h}$ を超える線量 ($518.7 \mu\text{Sv/h}$) を計測したことから，原災法第 15 条第 1 項の規定に基づく特定事象（敷地境界放射線量異常上昇）が発生したと判断，9:34 官庁等に通報。
- 11 : 01 **3号機原子炉建屋の爆発により，圧力抑制室（以下，「S/C」）ベント弁（A0 弁）大弁が閉となる。開不能を確認。準備が完了していた注水ラインは，消防車及びホースが破損して使用不可能。**
- 13 : 05 消防車を含む海水注入のライン構成を再開。
- 13 : 18 原子炉水位が低下傾向であったことから，直ちに原子炉への海水注入操作などの準備作業を進めることを官庁等に連絡。
- 13 : 25 原子炉の水位が低下していることから R C I C の機能が喪失している可能性があり，原災法第 15 条第 1 項の規定に基づく特定事象（原子炉冷却機能喪失）が発生したと判断，13:38 官庁等に通報。
- 15 : 28 TAF 到達時間を 16:30 と評価，官庁等に連絡。
- 16 : 30 原子炉への海水注入を行うため消防車を起動。
- 16 : 34 原子炉減圧操作を開始するとともに，消火系ラインから海水注入を開

- 始することを官庁等に連絡。
- 17:17 原子炉水位が TAF に到達。17:25 官庁等に連絡。
- 18:00頃 原子炉減圧開始（原子炉圧力 5.4MPa→19:03 0.63MPa）。
- 18:22 原子炉水位が TAF-3, 700mm に到達し、燃料全体が露出したものと判断、19:32 官庁等に連絡。
- 19:20 原子炉への海水注入のための消防車が燃料切れで停止していることを確認。
- 19:54 原子炉内に消火系ラインから消防車（19:54, 19:57 に各 1 台起動）による海水注入開始。**
- 21:00頃 S/C ベント弁（A0 弁）小弁開操作。ラプチャーディスクを除く、ベントライン構成完了。**
- 21:20 逃がし安全弁（以下、「SRV」）を 2 弁開し、原子炉水位が回復してきたことを確認、21:34 官庁等に連絡（21:30 現在：原子炉水位 TAF-3, 000mm）。
- 21:35 モニタリングカーで $500 \mu\text{Sv/h}$ を超える線量（ $760 \mu\text{Sv/h}$ ）を計測したことから、原災法第 15 条第 1 項の規定に基づく特定事象（敷地境界放射線量異常上昇）が発生したと判断、22:35 官庁等に通報。
- 22:50 ドライウェル（以下、「D/W」）圧力が最高使用圧力 427kPa gage を超えたことから、原災法第 15 条第 1 項の規定に基づく特定事象（格納容器圧力異常上昇）が発生したと判断、23:39 官庁等に通報。
- 23:35頃 S/C 側の圧力がラプチャーディスク作動圧よりも低く、D/W 側の圧力が上昇していることから、D/W ベント弁小弁の開によりベントを実施する方針を決定。

平成 23 年 3 月 15 日（火）

- 0:02 D/W ベント弁（A0 弁）小弁開操作。ラプチャーディスクを除く、ベントライン構成完了（数分後に弁が閉であることを確認）。**
- 3:00 D/W 圧力が設計上の最高使用圧力を超えたことから、減圧操作および原子炉内への注水操作を試みているが、まだ減圧しきれていない状況であることを 4:17 官庁等に連絡。
- 6:00～6:10頃 圧力抑制室付近で大きな衝撃音が発生。**
- 6:50 正門付近で $500 \mu\text{Sv/h}$ を超える線量（ $583.7 \mu\text{Sv/h}$ ）を計測したことから、原災法第 15 条第 1 項の規定に基づく特定事象（敷地境界放射線量異常上昇）が発生したと判断、7:00 官庁等に通報。
- 7:00 監視、作業に必要な要員を除き、福島第二へ一時退避することを官庁等に連絡。**
- 8:11 正門付近で $500 \mu\text{Sv/h}$ を超える線量（ $807 \mu\text{Sv/h}$ ）を計測したことから、

原災法第15条第1項の規定に基づく特定事象（火災爆発等による放射性物質異常放出）が発生したと判断，8:36 官庁等に通報。8：25 原子炉建屋5階付近壁より白い煙（湯気らしきもの）があがっていることを確認，9:18 官庁等に連絡。

16：00 正門で $500 \mu\text{Sv/h}$ を超える線量（ $531.6 \mu\text{Sv/h}$ ）を計測したことから，原災法第15条第1項の規定に基づく特定事象（敷地境界放射線量異常上昇）が発生したと判断，16:22 官庁等に通報。

23：05 正門付近で $500 \mu\text{Sv/h}$ を超える線量（ $4548 \mu\text{Sv/h}$ ）を計測したことから，原災法第15条第1項の規定に基づく特定事象（敷地境界放射線量異常上昇）が発生したと判断，23:20 官庁等に通報。

以上

福島第一原子力発電所 2号機

代替注水に関する対応状況について

本資料は、現時点で得られている各種情報や関係者の証言を基に事実関係を取りまとめたものです。今後も事実関係の調査を継続していく中で、新たな事実が判明した場合には、改めてお知らせいたします。

○「3/11 16:36 非常用炉心冷却装置注水不能の判断・通報」以降の活動内容

【代替注水手段の検討】

- ・ 17:12, アクシデントマネジメント（以下、「AM」）対策として設置された代替注水手段（消火系（以下、「FP」）、復水補給水系、格納容器冷却系）及び中越沖地震の教訓として設置した防火水槽を用いた消防車の使用について検討を開始する。
- ・ 中央制御室では、代替注水手段の確認のためにAM操作手順書を当直長席に出し、原子炉への代替注水ラインの確認を実施。
- ・ 1号機の線量の状況を踏まえ、線量が高くなる前に、原子炉への注水について残留熱除去系を経由した代替注水ラインを構成するために、暗闇の中、原子炉建屋及びタービン建屋にて残留熱除去系などの弁を手動で開け、原子炉圧力の減圧後（0.69MPa以下）に注水が可能な状態とした。
- ・ 発電所対策本部復旧班は、2号機の電源盤（高圧メタクラ、パワーセンター）の水没や外観損傷の状態を確認し、絶縁抵抗測定等を実施したところ、パワーセンターの一つが使用可能であることが確認され、高圧注水の可能な制御棒駆動水压系（以下、「CRD」）、ほう酸水注入系（以下、「SLC」）について、パワーセンターに電源車より電源復旧がなされた後に注入することで検討を進める。
- ・ 22:00, 原子炉水位計が判明し、有効燃料頂部（以下、「TAF」）+3400mmであることが確認され、TAF到達はないことを確認した。

【代替注水手段の電源復旧】

CRD及びSLCについては、電源盤及びポンプが海水の影響を受けておらず、さらに原子炉への高圧注水が可能であることから、電源車によるパワーセンターの電源復旧作業が進められた。

- ・ 15:30頃、使用可能な2号機P/C一次側へのケーブルつなぎ込み、並びに、高圧電源車の接続が完了したが、15:36、1号機で爆発が発生。爆発による

飛散物により敷設したケーブルが損傷、高圧電源車は自動停止。作業を中断し全員免震重要棟へ退避した。

- ・ 翌日、2号機パワーセンターに接続中の電源車の再起動を試みるも過電流リレーが動作し、送電できず。

○「3/13 12:05 海水を使用する準備を進めるよう発電所長指示。」以降の活動内容

【海水注入の準備開始】

- ・ RCICの停止に備え、海水注入に切り替えができるよう、3号機逆洗弁ピットを水源としたライン構成を進め、消防車を配置してホースの敷設を実施。

【3号機爆発後の海水注入の再ライン構成】

- ・ 3月14日11:01、3号機原子炉建屋の爆発により、安全確保のため現場退避。準備が完了していた注水ラインは、消防車及びホースが破損して使用不可能。
- ・ 午後すぐに現場に向かい、現場の状況確認をするとともに瓦礫の散乱状況から3号機逆洗弁ピットではなく物揚場から直接海水を注入することで進めた。散乱する瓦礫の影響により高い線量の中、使用可能な消防車およびホースを用い、新たな注水ライン構成の準備を進める。
- ・ 13:18、原子炉水位が低下傾向、13:25、RCICの機能喪失を判断。現状から予測するとTAF到達は16:30頃と予想。引き続き原子炉への海水注入の準備作業を進め、14:43に消防車でFPへ接続完了。
- ・ 15時過ぎから16時過ぎにかけて、福島県沖を震源とする余震の発生により、作業中断と退避などの困難の中での作業となった。
- ・ 16:30頃に消防車を起動し、原子炉減圧時に注水が開始されるよう準備を整えた。

【原子炉の減圧】

- ・ 消防車による注水のためには、逃がし安全弁（以下、「SR弁」）開による原子炉圧力の減圧が必要であったが、圧力抑制室（以下、「S/C」）の温度・圧力が高く（3/14 12:30 現在 S/C 温度 149.3℃、S/C 圧力 486kPa）、SR弁を開としても、S/Cにて蒸気が凝縮せず減圧しにくい可能性があったことから、格納容器ベント（以下、ベント）を実施してからSR弁を開けて原子炉を減圧し、海水注入を行うことを決定。
- ・ 16:00頃、ベント弁の開実施まで時間がかかる見通しとなったことから、SR弁による原子炉の減圧を優先することに変更。ベントの実施についても並行して実施するよう発電所長から指示。

- ・ 電源がない中，SR 弁を開けるためにはバッテリーが必要である。車両から バッテリーを集めて中央制御室に運び，バッテリーから電源ケーブルをつなぎこんだが，バッテリーの電圧が不足していたため，バッテリーを追加した上で，複数の SR 弁の動作を試みる など原子炉の減圧に向けた努力を継続し，18:00 頃に原子炉の減圧を開始。
- ・ S/C 温度，圧力が高く，凝縮しにくい状況であったため，減圧されるまでに時間がかかった。

原子炉圧力 6.998MPa(16:34)→6.075MPa(18:03)→0.63MPa(19:03)

[消防車の再起動]

- ・ 現場の線量が高く，交代で消防車の運転状態の確認等の作業を余儀なくされていた中，19:20 に海水注入に使用していた消防車が燃料切れで停止していることを確認。給油実施後，原子炉内に消火系ラインから消防車(19:54, 19:57 に各 1 台起動)による海水注入開始。

以 上

福島第一原子力発電所 2号機

格納容器ベント操作に関する対応状況について

本資料は、現時点で得られている各種情報や関係者の証言を基に事実関係を取りまとめたものです。今後も事実関係の調査を継続していく中で、新たな事実が判明した場合には、改めてお知らせいたします。

○「3/11 16:36 非常用炉心冷却装置注水不能の判断・通報」以降の活動内容

- 計器類の復旧作業の結果、21:50 に原子炉水位が判明（燃料有効頂部+3400mm）、23:25、D/W 圧力が判明（0.141MPa abs）。また、3/12 2:55 には、RCIC の運転が確認できたことから、1号機のベント操作を優先する方向とし、1号機のベント実施に向けた対応を進めるとともに、2号機のパラメータ監視を継続。

○「3/12 17:30 ベント操作の準備を開始するよう発電所長指示。」以降の活動内容

【ベント実施に向けた事前準備】

- RCICによる原子炉への注水が継続し、D/W 圧力は約 200～300kPaabs と安定していたが、いずれベントが必要となることが予想されたことから、3号機と合わせてベントラインナップ準備を開始。現場の線量も低かったことから、ラブチャーディスクを除く、ベントに必要な弁を開けておくこととした。
- 3/12 0:06 に、1号機の D/W 圧力が 600kPa abs を超えている可能性が確認され、ベント実施に向けて具体的な準備が開始された際に、弁の図面を用いて、ベントに必要な弁を手動で開けることが出来るかどうか、治具を取り付けて強制開の状態に出来るかどうかについて検討を実施していた。それらの結果及び、配管計装線図、AM 手順書、1号機のベント操作手順等を基に、ベントに必要な弁の操作方法（原子炉格納容器（以下、「PCV」）ベント弁（MO 弁）は手動で開操作可能、圧力抑制室（以下、「S/C」）ベント弁（AO 弁）は手動での開操作不可）を確認し、ベント手順を作成。また、バルブチェックシートを用いて、ベント弁の現場の位置を確認。

（これ以降、3/13）

【PCV ベント弁（MO 弁）及び S/C ベント弁（AO 弁）大弁の開操作】

- PCV ベント弁（MO 弁）の手動での開操作のために、当直員はセルフエアセットなど必要な装備を着用し、懐中電灯を携帯して原子炉建屋に出発。
- 8:10 に、PCV ベント弁（MO 弁）を手順通り 25%開とする。
- 11:00、S/C ベント弁（AO 弁）大弁の電磁弁を中央制御室仮設照明用小型発電機により励磁させ開操作実施。ラブチャーディスクを除く、ベントライン構成完了。

(D/W 圧力がラプチャーディスク作動圧 (427kPa gage) よりも低く、ベントされない状態。ベント弁の開状態を保持し、D/W 圧力の監視を継続)

○「3/14 11:01 3号機原子炉建屋の爆発(中略)準備が完了していた注水ラインは、消防車及びホースが破損して使用不可能」以降の活動内容

【爆発の影響】

- ・ 爆発の影響により、S/C ベント弁 (A0 弁) 大弁の電磁弁励磁用回路が外れ、閉となる。 ベントラインナップが再度必要となった。
- ・ 爆発後、中央制御室の当直員を除く作業員は、全ての作業を中断して免震重要棟へ退避。作業員の安否確認や現場の状況確認のため、しばらく復旧に着手できず。
- ・ D/W 圧力は約 450kPa abs と、ベント実施圧力を下回った状態で安定的に推移。

【S/C ベント弁 (A0 弁) 小弁の開操作】

- ・ 爆発後の退避指示解除の後、16:00 頃、S/C ベント弁 (A0 弁) 大弁の開操作を実施したが、16:20 頃、空気圧縮機からの空気が十分でなく、開操作できず。
- ・ D/W 圧力に低下が見られないことから、18:35 頃、S/C ベント弁 (A0 弁) 大弁だけでなく S/C ベント弁 (A0 弁) 小弁を対象としてベントラインの復旧作業を継続。S/C ベント弁 (A0 弁) 大弁は、電磁弁の不具合により開不能となったと推定。
- ・ 21:00 頃、S/C ベント弁 (A0 弁) 小弁が微開となり、ラプチャーディスクを除く、ベントのラインナップ完成。

(D/W 圧力がラプチャーディスク作動圧 (427kPa gage) よりも低く、ベントされない状態。ベント弁の開状態を保持し、D/W 圧力の監視を継続)

【D/W ベント弁小弁の開操作】

- ・ 22:50、D/W 圧力が上昇。最高使用圧力 427kPa gage を超えたことから、原災法第 15 条事象「格納容器圧力異常上昇」と判断。
- ・ D/W 圧力は上昇傾向にある一方、S/C 圧力は約 300~400kPa abs で安定し、圧力が均一化されない状況が発生。S/C 側の圧力がラプチャーディスク作動圧よりも低く、D/W 側の圧力が上昇していることから、D/W ベント弁 (A0 弁) 小弁を開けることによりベントを実施する方針を決定。
- ・ 3/15 0:02、ラプチャーディスクを除くベントのラインナップ完成。数分後に同弁が閉であることを確認。

(D/W 圧力は約 750kPa abs から低下せず。その後 D/W 圧力は高め安定で推移)

○「3/15 6:00~6:10 頃 圧力抑制室付近で大きな衝撃音が発生」以降の活動内容

- ・ 6:00~6:10 頃 圧力抑制室付近で大きな衝撃音が発生。圧力抑制室内圧力が 0MPaabs を示す。

- プラントの監視，応急復旧作業に必要な要員を除き，一時的に福島第二へ避難。
 - 650名が福島第二へ移動，退避直後は約70名が本部に残留
- D/W圧力等のパラメータは，数時間ごとに当直員が中央制御室に行きデータを採取。
 - 11:25頃，D/W圧力の低下を確認（730kPa abs(7:20)→155kPa abs(11:25)）。

以 上

福島第一原子力発電所3号機における

地震発生から3月15日（火）までの主な時系列

本資料は、現時点で得られている各種情報や関係者の証言を基に事実関係を取りまとめたものです。今後も事実関係の調査を継続していく中で、新たな事実が判明した場合には、改めてお知らせいたします。

平成23年3月11日（金）

- 14:46 **東北地方太平洋沖地震発生。**第3非常態勢を自動発令。
- 14:47 **原子炉自動スクラム**，主タービン手動トリップ。
- 14:48頃 非常用ディーゼル発電機自動起動。
- 14:54 原子炉未臨界確認。
- 15:05 原子炉隔離時冷却系（以下、「RCIC」）手動起動。
- 15:06 非常災害対策本部を本店に設置（地震による被害状況の把握，停電等の復旧）
- 15:25 RCICトリップ（原子炉水位高）。
- 15:27 津波第一波到達。
- 15:35 津波第二波到達。
- 15:38 全交流電源喪失。
- 15:42 **原子力災害対策特別措置法（以下、「原災法」）第10条第1項の規定に基づく特定事象（全交流電源喪失）が発生したと判断，官庁等に通報。**
- 15:42 第1次緊急時態勢を発令。緊急時対策本部を設置（非常災害対策本部との合同本部となる）。
- 16:03 **RCIC手動起動。**
- 16:36 第2次緊急時態勢を発令。
- 20:50 福島県が福島第一原子力発電所から半径2kmの住民に避難指示。
- 21:23 内閣総理大臣が福島第一原子力発電所から半径3km圏内の避難，半径3km～10km圏内の屋内退避を指示。
- 21:58 中央制御室内の仮設照明が点灯。

平成23年3月12日（土）

- 0:30 国による避難住民の避難措置完了確認（双葉町及び大熊町の3km以内避難措置完了確認，1:45に再度確認）
- 4:55 発電所構内における放射線量が上昇（正門付近 0.069 μ Sv/h(4:00) →

- 0.59 μ Sv/h(4:23)) したことを確認，官庁等に連絡。
- 5 : 4 4 内閣総理大臣が福島第一原子力発電所から半径10km圏内の住民に避難指示。
- 7 : 1 1 内閣総理大臣が福島第一原子力発電所に到着。
- 8 : 0 4 内閣総理大臣が福島第一原子力発電所を出発。
- 11 : 3 6 **RCICトリップ**
- 12 : 3 5 **高圧注水系（以下，「HPCI」）自動起動（原子炉水位低）。**
- 17 : 3 0 **格納容器ベント（以下，「ベント」）の準備を開始するよう発電所長指示。**
- 18 : 2 5 内閣総理大臣が，福島第一原子力発電所から半径20km圏内の住民に対し避難指示。

平成23年3月13日（日）

- 2 : 4 2 **HPCI停止。**
- 5 : 1 0 R C I Cによる原子炉注水ができなかったため，原災法第15条第1項の規定に基づく特定事象（原子炉冷却機能喪失）に該当すると判断，5:58 官庁等に通報。
- 5 : 1 5 **ラプチャーディスクを除く，ベントのラインナップの完成に入るよう発電所長指示。**
- 5 : 5 0 ベント実施に関するプレス発表。
- 6 : 1 9 4:15 に有効燃料頂部（以下，「TAF」）に到達したものと判断，官庁等に連絡。
- 7 : 3 5 ベントを実施した場合の被ばく評価結果を官庁等に連絡。
- 7 : 3 9 格納容器スプレイを開始， 7:56 官庁等に連絡。
- 8 : 3 5 格納容器（以下，「PCV」）ベント弁（M0弁）開。
- 8 : 4 1 **圧力抑制室（以下，「S/C」）ベント弁（A0弁）大弁開により，ラプチャーディスクを除く，ベントライン構成完了。8:46 官庁等に連絡。**
- 8 : 5 6 モニタリングポストで500 μ Sv/hを超える線量（882 μ Sv/h）を計測したことから，原災法第15条第1項の規定に基づく特定事象（敷地境界放射線量異常上昇）が発生したと判断，9:01 官庁等に通報。
- 9 : 0 8 頃 逃がし安全弁による原子炉圧力の急速減圧を実施。今後，消火系ラインによる原子炉内への注水を開始することを9:20 官庁等に連絡。
- 9 : 2 5 原子炉内に消火系ラインから消防車による淡水注入開始（ほう酸入り）。
- 9 : 3 6 **ベント操作により，9時20分頃よりドライウェル（以下，「D/W」）圧力が低下していることを確認，また，消火系ラインによる原子炉内への注水を開始したことを官庁等に連絡。**

- 10 : 30 **海水注入を視野に入れて動くとの発電所長指示。**
- 11 : 00 内閣総理大臣が、福島第一原子力発電所から半径 20km 以上 30km 圏内の住民に対し屋内退避指示。
- 11 : 17 S/C ベント弁 (A0 弁) 大弁の開確認。(作動用空気ボンベ圧低下のため)
- 12 : 20 **淡水注入終了。**
- 12 : 30 S/C ベント弁 (A0 弁) 大弁開。(作動用空気ボンベ交換)
- 13 : 12 **原子炉内に消火系ラインから消防車による海水注入開始。**
- 14 : 15 モニタリングポストで $500 \mu\text{Sv/h}$ を超える線量 ($905 \mu\text{Sv/h}$) を計測したことから、原災法第 15 条第 1 項の規定に基づく特定事象(敷地境界放射線量異常上昇)が発生したと判断、14:23 官庁等に通報。

平成 23 年 3 月 14 日 (月)

- 1 : 10 原子炉へ供給している海水が残り少なくなったことから、逆洗弁ピット内への海水補給のために消防車を停止。
- 2 : 20 正門付近で $500 \mu\text{Sv/h}$ を超える線量 ($751 \mu\text{Sv/h}$) を計測したことから、原災法第 15 条第 1 項の規定に基づく特定事象(敷地境界放射線量異常上昇)が発生したと判断、4:24 官庁等に通報。
- 2 : 40 モニタリングポストで $500 \mu\text{Sv/h}$ を超える線量 ($650 \mu\text{Sv/h}$) を計測したことから、原災法第 15 条第 1 項の規定に基づく特定事象(敷地境界放射線量異常上昇)が発生したと判断、5:37 官庁等に通報。
- 3 : 20 消防車による海水注入再開。
- 4 : 00 モニタリングポストで $500 \mu\text{Sv/h}$ を超える線量 ($820 \mu\text{Sv/h}$) を計測したことから、原災法第 15 条第 1 項の規定に基づく特定事象(敷地境界放射線量異常上昇)が発生したと判断、8:00 官庁等に通報。
- 5 : 20 S/C ベント弁 (A0 弁) 小弁開操作開始。
- 6 : 10 S/C ベント弁 (A0 弁) 小弁の開確認。
- 9 : 12 モニタリングポストで $500 \mu\text{Sv/h}$ を超える線量 ($518.7 \mu\text{Sv/h}$) を計測したことから、原災法第 15 条第 1 項の規定に基づく特定事象(敷地境界放射線量異常上昇)が発生したと判断、9:34 官庁等に通報。
- 9 : 20 物揚場から逆洗弁ピットへの海水の補給を開始。
- 11 : 01 **原子炉建屋で爆発発生。消防車やホースが損傷し、海水注入停止。**
- 16 : 30 頃 **消防車とホースを入れ替えて物揚場から原子炉へ注入する新しいラインを構築し、海水注入を再開。**
- 21 : 35 モニタリングカーで $500 \mu\text{Sv/h}$ を超える線量 ($760 \mu\text{Sv/h}$) を計測したことから、原災法第 15 条第 1 項の規定に基づく特定事象(敷地境界放射線量異常上昇)が発生したと判断、22:35 官庁等に通報。

平成23年3月15日(火)

- 6 : 5 0 正門付近で $500 \mu\text{Sv/h}$ を超える線量 ($583.7 \mu\text{Sv/h}$) を計測したことから、原災法第15条第1項の規定に基づく特定事象(敷地境界放射線量異常上昇)が発生したと判断、7:00 官庁等に通報。
- 7 : 0 0 監視、作業に必要な要員を除き、福島第二へ一時退避することを官庁等に連絡。
- 7 : 5 5 原子炉建屋上部に蒸気が浮いているのを確認、官庁等に連絡。
- 8 : 1 1 正門付近で $500 \mu\text{Sv/h}$ を超える線量 ($807 \mu\text{Sv/h}$) を計測したことから、原災法第15条第1項の規定に基づく特定事象(火災爆発等による放射性物質異常放出)が発生したと判断、8:36 官庁等に通報。
- 16 : 0 0 正門で $500 \mu\text{Sv/h}$ を超える線量 ($531.6 \mu\text{Sv/h}$) を計測したことから、原災法第15条第1項の規定に基づく特定事象(敷地境界放射線量異常上昇)が発生したと判断、16:22 官庁等に通報。
- 23 : 0 5 正門付近で $500 \mu\text{Sv/h}$ を超える線量 ($4548 \mu\text{Sv/h}$) を計測したことから、原災法第15条第1項の規定に基づく特定事象(敷地境界放射線量異常上昇)が発生したと判断、23:20 官庁等に通報。

以 上

福島第一原子力発電所 3号機

代替注水に関する対応状況について

本資料は、現時点で得られている各種情報や関係者の証言を基に事実関係を取りまとめたものです。今後も事実関係の調査を継続していく中で、新たな事実が判明した場合には、改めてお知らせいたします。

○「3/12 11:36 RCIC 停止」以降の活動内容

【消防車による注水の実施】

- ・ 所内の消防車は1号機の海水注入に使用しており、応援要請するも到着せず。
- ・ 津波発生以降、道路の損傷や津波のガラの影響で、5/6号機側との通行が分断されていたが、土嚢の設置による段差の整地やガラ撤去など構内道路の復旧を順次進め、5/6号機との往来が可能となったことから、5/6号側にあった消防車を回収。その他、福島第二で緊急時のバックアップとして待機していた消防車1台を福島第一に移動。防火水槽の淡水を水源として注水するラインナップを形成。
- ・ 消防車による注水のためには、逃がし安全弁（以下、「SR弁」）を操作して原子炉の減圧を行う必要があったが、バッテリーが不足してSR弁を動かさない状態。既に1,2号機の計器復旧等のために所内のバッテリーを集めた後であり、所内にバッテリーの予備がない状況の中、発電所対策本部にいる社員の通勤用自動車のバッテリーを取り外して集め、中央制御室に運んで計器盤につなぎ込んだ。9:08頃にSR弁を開けて原子炉の急速減圧を実施。
- ・ 原子炉の急速減圧により、原子炉圧力が消防車の吐出圧力を下回って注水が可能となったことから、9:25に消防車による代替注水を開始。

【既設冷却設備の復旧】

- ・ 既設冷却設備による注水の再開を目指したが実現せず。
 - ・ ディーゼル駆動（以下、「D/D」）消火ポンプによる注水を試みるも、原子炉圧力が約4MPaまで上昇しており注入できず。
 - ・ HPCIの再起動を試みるも、バッテリー枯渇のため起動できず。
 - ・ HPCI室を経由してRCIC室へ向かい現場の状況を確認し、RCICによる原子炉注水を試みるが起動できず。

【高圧注水系統の復旧】

- ・ 高圧注水が可能なほう酸水注入系の復旧を目指して、前日から引き続きパーセクターを介した電源復旧作業を実施するも、度々の余震による作業中

断・避難や、劣悪な作業環境（暗所、障害物散乱、道路マンホール蓋欠落）等により思うように作業が進まず、復旧は完了せず。

○「3/13 10:30 海水注入を視野に入れて動くとの発電所長指示。」以降の活動内容

【海水注入への切替】

- ・ 12:20 に近場の防火水槽の淡水が枯渇したため、逆洗弁ピットの海水を注入するようラインの変更を開始。短時間で切り替えられるよう予め準備していたが、作業中に余震が発生して避難指示が出されて作業中断を余儀なくされる。作業再開後まもなくラインナップが完成し、13:12 に海水注入を開始。
- ・ 並行して、淡水の追加手配を実施。

【逆洗弁ピットへの海水の補給】

- ・ 各所に消防車の応援要請を継続して行っていたが、構内の線量・汚染の問題や発電所までの道路状態が悪いことなどの理由により、各所から発電所に直接向かうことができず。オフサイトセンターやJビレッジ等で消防車を発電所所員に受け渡してから発電所に向かう必要があり、消防車の到着までに時間がかかった。
- ・ 水源として、4号機タービンの地下に溜まった海水を利用するために、タービン建屋大物搬入口のシャッターを破壊して消防車を入れて取水を試みるも引くことが出来ず。その他、4号放水口や技能訓練センターのプールなどから取水できないか検討を行ったが、実現に至らず。
- ・ 3/14 1:10 に逆洗弁ピット内の海水が残り少なくなったことから、ピットへの海水補給のために消防車を停止。3号機への海水注入は、消防車を逆洗弁ピットに寄せてホースの吸い込み位置を深くするなど取水位置の調整により海水を引くことができ、3:20 に海水注入を再開。
- ・ 明け方に消防車の応援が到着。海から直接海水を取水して逆洗弁ピットへ送水するよう、消防車2台を物揚場付近に配置し、ラインの構築を実施。9:20 物揚場から逆洗弁ピットへの海水の補給を開始。
- ・ 淡水源として要請していた自衛隊の給水車5t×7台が到着。逆洗弁ピットの補給に使用することとし、10:53 に逆洗弁ピットに配置、補給作業を開始するも、原子炉建屋の爆発により補給停止。

○「3/14 11:01 原子炉建屋で爆発発生。消防車やホースが損傷し、海水注入停止。」

以降の活動内容

【被害の状況】

- ・ 中央制御室の当直員以外の作業員は、作業を中断して免震重要棟へ退避。作業員の安否確認や現場の状況確認のため、しばらく復旧に着手できず。当社社員4名及び協力企業作業員3名、自衛隊4名が負傷。
- ・ 爆発により高線量の瓦礫が辺りに散乱。消防車やホースが損傷し、海水注入は停止。逆洗弁ピットは瓦礫により使用できない状態に。



爆発後の3号機の外観

【原子炉への注水の再開】

- ・ 逆洗弁ピットが使えないことから、海から直接海水を取水して原子炉に注水するよう、故障していない消防車を物揚場付近に移動し、ホースを引き直した。消防車を2台直列につなぎ、2,3号機の両方に送るラインを構築。16:30頃に消防車による海水注入を再開。

以 上

福島第一原子力発電所 3号機

格納容器ベント操作に関する対応状況について

本資料は、現時点で得られている各種情報や関係者の証言を基に事実関係を取りまとめたものです。今後も事実関係の調査を継続していく中で、新たな事実が判明した場合には、改めてお知らせいたします。

○「3/12 17:30 格納容器ベントの準備を開始するよう発電所長指示。」以降の活動内容

【ベント実施に向けた事前準備】

- ・ 中央制御室では、21:00 過ぎにベント手順の検討を開始。弁の操作の順番と場所を調べながら、ホワイトボードに記載。
- ・ 緊急本部発電班では、1号機のベント操作手順書が完成した後、1号機のベント操作手順書や3号機のアクシデントマネジメント操作手順書を見ながら、ベント操作手順書の検討を復旧班とともに実施。作成した手順を、中央制御室に連絡。

(これ以降、3/13)

- ・ 4:50 頃、S/C ベント弁 (A0 弁) 大弁を開けるために、中央制御室仮設照明用の小型発電機を用いて、電磁弁を強制的に励磁させる。当直員が、トールラス室にて弁開度を確認したところ開度表示が閉となっていたため全閉と判断。なお、この頃のトールラス室は、逃がし安全弁から S/C への原子炉の高温蒸気の吹き出し等によるトールラス室下部にある S/C 内の温度上昇の影響で室内は高温となっており、また、照明がなく真っ暗であり、厳しい作業環境であった。

【ベントのラインナップ完成作業実施】

- ・ 5:15 頃、ベントラインのラプチャーディスクを除く、ベントへのラインアップの完成作業およびプレス準備を開始するよう発電所長指示。
- ・ 5:23 頃、S/C ベント弁 (A0 弁) 大弁の電磁弁は励磁されているものの開とならないため、ボンベ交換が必要と判断。その後、ボンベを交換し開とする。
- ・ 5:50、ベント実施に関するプレス発表。
- ・ 8:35 頃、ベント弁 (M0 弁) を手動で開操作し、手順通り 15%開とする。

○「3/13 8:41 圧力抑制室ベント弁 (A0 弁) 大弁開により、ラプチャーディスクを除く、ベントライン構成完了。」以降の活動内容

【ベントラインの維持継続】

- ・ 8:41 にベントラインナップ完了。ラプチャーディスク破裂待ちとなる。

- ・ 緊対本部では、9:24 に、D/W 圧力が、0.637 MPa abs (9:10) から 0.540 MPa abs (9:24) まで減圧されたことを確認、9:20 頃にベントが実施されたと判断した。
- ・ 9:28 頃、S/C ベント弁 (A0 弁) 大弁に設置したポンベの空気圧が下がってきていたことから、ポンベ接続部の増し締めなどに出動。リークが確認されたことから修理実施。
- ・ 11:17、ポンベ圧力抜けによる S/C ベント弁 (A0 弁) 大弁の閉を確認。駆動用ポンベを交換し、開操作実施。12:30、S/C ベント弁 (A0 弁) 大弁の開を確認する。
- ・ S/C ベント弁 (A0 弁) 大弁を開ロックするために、トラス室に行ったが、室内が熱く、また、逃がし安全弁動作による振動によって、開ロックすることが出来なかった。

【現場線量上昇】

- ・ 14:31 頃、原子炉建屋二重扉北側で 300mSv/h 以上 (中は白いモヤモヤ状態)、南側 100mSv/hとの測定結果が報告される。また、15:28、3号中央制御室の線量が 12mSv/hとなり、当直員は4号中央制御室側に待避。
- ・ 17:52 頃、仮設コンプレッサー充填完了。緊対本部復旧班は、線量が高かったため、仮設コンプレッサーをユニック車でタービン建屋大物搬入口へ移動し、IA ラインに接続。
- ・ 20:10 頃、D/W 圧力低下により S/C ベント弁 (A0 弁) 大弁が開となったと判断。
- ・ 以降も、S/C ベント弁 (A0 弁) 大弁駆動用空気圧や空気供給ラインの電磁弁の励磁維持の問題から開状態維持が難しく、開操作が複数回実施される。
 - 3/15 16:00 閉確認 / 3/15 16:05 開操作
 - 3/17 21:00 閉確認 / 3/17 21:30 頃開操作
 - 3/18 5:30 閉確認 / 3/18 5:30 頃開操作
 - 3/19 11:30 閉確認 / 3/20 11:25 頃開操作
 - 4/8 18:30 頃閉確認

(これ以降、3/14)

【ベントラインの追加】

- ・ 2:00 頃より、D/W 圧力が上昇傾向※となってきたことから、S/C ベント弁 (A0 弁) 小弁を開とすることとし、3:40 頃、電磁弁を強制的に励磁させる。
 - ※0.265MPa abs (2:00) →0.315MPa abs (3:00)
- ・ 5:20 に S/C ベント弁 (A0 弁) 小弁を開操作開始。その後、6:10 に開を確認。
- ・ 以降も、S/C ベント弁 (A0 弁) 小弁駆動用空気圧や空気供給ラインの電磁弁の励磁維持の問題から開状態維持が難しく、開操作が複数回実施される。
 - 3/15 16:00 閉確認 / 3/16 1:55 開操作
 - 4/8 18:30 頃閉確認

以 上

福島第一原子力発電所4／5／6号機における 地震発生から3月15日（火）までの主な時系列

本資料は、現時点で得られている各種情報や関係者の証言を基に事実関係を取りまとめたものです。今後も事実関係の調査を継続していく中で、新たな事実が判明した場合には、改めてお知らせいたします。

[参考：地震発生時の4～6号機の状態]

- ・ 4号機は、平成22年11月30日から定期検査で停止中。シュラウド工事を実施していたことから、原子炉内から全燃料を使用済燃料プールに取り出した状態であった。
- ・ 5号機は、平成23年1月3日から定期検査で停止中。原子炉に燃料を装荷した状態で、原子炉圧力容器の耐圧漏えい試験を実施していた
- ・ 6号機は、平成22年8月14日から定期検査で停止中。可燃性ガス濃度制御系の不具合のため長期停止中となっており、原子炉に燃料が装荷され、冷温停止状態であった。

平成23年3月11日（金）

- 14：46 東北地方太平洋沖地震発生。**第3非常態勢を自動発令。
- 14：47 5号機，非常用ディーゼル発電機（以下，「DG」）自動起動。
6号機，DG3台自動起動。
- 15：06 非常災害対策本部を本店に設置（地震による被害状況の把握，停電等の復旧）
- 15：27 津波第一波到達。
- 15：35 津波第二波到達。**
- 15：36 6号機，DG2台トリップ。**
- 15：38 4号機，全交流電源喪失。
- 15：40 5号機，全交流電源喪失。
- 15：42 1号機[※]，2号機[※]，3号機[※]，4号機[※]，5号機[※]について，原子力災害対策特別措置法（以下，「原災法」）第10条第1項の規定に基づく特定事象（全交流電源喪失）が発生したと判断，官庁等に通報。
- ※ 平成23年4月24日に，1号機，2号機，3号機のみ訂正
- 15：42 第1次緊急時態勢を発令。緊急時対策本部を設置（非常災害対策本部との合同本部となる）。
- 16：36 第2次緊急時態勢を発令。

- 20 : 50 福島県が福島第一原子力発電所から半径 2km の住民に避難指示。
21 : 23 内閣総理大臣が福島第一原子力発電所から半径 3km 圏内の避難, 半径 3km~10km 圏内の屋内退避を指示。

平成23年3月12日(土)

- 0 : 30 国による避難住民の避難措置完了確認(双葉町及び大熊町の 3km 以内避難措置完了確認, 1:45 に再度確認)
4 : 55 発電所構内における放射線量が上昇したことを確認, 官庁等に連絡。
5 : 44 内閣総理大臣が福島第一原子力発電所から半径 10km 圏内の住民に避難指示。
6 : 06 5号機, 原子炉圧力容器頂部の弁の開操作により, 原子炉圧力容器の減圧実施。
7 : 11 内閣総理大臣が福島第一原子力発電所に到着。
8 : 04 内閣総理大臣が福島第一原子力発電所を出発。
8 : 13 5号機, 6号機のDGからの電源融通が可能となる。
16 : 27 モニタリングポストで $500 \mu\text{Sv/h}$ を超える線量 ($1,015 \mu\text{Sv/h}$) を計測したことから, 原災法第 15 条第 1 項の規定に基づく特定事象(敷地境界放射線量異常上昇)が発生したと判断, 官庁等に通報。
18 : 25 内閣総理大臣が, 福島第一原子力発電所から半径 20km 圏内の住民に対し避難指示。

平成23年3月13日(日)

- 8 : 56 モニタリングポストで $500 \mu\text{Sv/h}$ を超える線量 ($882 \mu\text{Sv/h}$) を計測したことから, 原災法第 15 条第 1 項の規定に基づく特定事象(敷地境界放射線量異常上昇)が発生したと判断, 9:01 官庁等に通報。
11 : 00 内閣総理大臣が, 福島第一原子力発電所から半径 20km 以上 30km 圏内の住民に対し屋内退避指示。
13 : 20 6号機, DGからの電源により, 復水移送ポンプによる注水を開始(以降, 断続的に注水)。
14 : 15 モニタリングポストで $500 \mu\text{Sv/h}$ を超える線量 ($905 \mu\text{Sv/h}$) を計測したことから, 原災法第 15 条第 1 項の規定に基づく特定事象(敷地境界放射線量異常上昇)が発生したと判断, 14:23 官庁等に通報。
18 : 29 5号機, 復水移送ポンプによる注水を開始(以降, 断続的に注水)。

平成23年3月14日(月)

- 2 : 20 正門付近で $500 \mu\text{Sv/h}$ を超える線量 ($751 \mu\text{Sv/h}$) を計測したことから,

原災法第 15 条第 1 項の規定に基づく特定事象（敷地境界放射線量異常上昇）が発生したと判断，4:24 官庁等に通報。

- 2 : 4 0 モニタリングポストで 500 μ Sv/h を超える線量（650 μ Sv/h）を計測したことから，原災法第 15 条第 1 項の規定に基づく特定事象（敷地境界放射線量異常上昇）が発生したと判断，5:37 官庁等に通報。
- 4 : 0 0 モニタリングポストで 500 μ Sv/h を超える線量（820 μ Sv/h）を計測したことから，原災法第 15 条第 1 項の規定に基づく特定事象（敷地境界放射線量異常上昇）が発生したと判断，8:00 官庁等に通報。
- 4 : 0 8 4 号機，使用済燃料プール温度が 84℃であることを確認。
- 9 : 1 2 モニタリングポストで 500 μ Sv/h を超える線量（518.7 μ Sv/h）を計測したことから，原災法第 15 条第 1 項の規定に基づく特定事象（敷地境界放射線量異常上昇）が発生したと判断，9:34 官庁等に通報。
- 21 : 3 5 モニタリングカーで 500 μ Sv/h を超える線量（760 μ Sv/h）を計測したことから，原災法第 15 条第 1 項の規定に基づく特定事象（敷地境界放射線量異常上昇）が発生したと判断，22:35 官庁等に通報。

平成 23 年 3 月 15 日（火）

- 6 : 0 0 ~ 6 : 1 0 頃 大きな音が発生。その後，4 号機原子炉建屋 5 階屋根付近に損傷を確認。
- 6 : 5 0 正門付近で 500 μ Sv/h を超える線量（583.7 μ Sv/h）を計測したことから，原災法第 15 条第 1 項の規定に基づく特定事象（敷地境界放射線量異常上昇）が発生したと判断，7:00 官庁等に通報。
- 7 : 5 5 4 号機の原子炉建屋 5 階屋根付近にて損傷を発見したことを官庁等に連絡。
- 8 : 1 1 4 号機の原子炉建屋に損傷を確認，正門付近で 500 μ Sv/h を超える線量（807 μ Sv/h）を計測したことから，原災法第 15 条第 1 項の規定に基づく特定事象（火災爆発等による放射性物質異常放出）が発生したと判断，8:36 官庁等に通報。
- 9 : 3 8 4 号機の原子炉建屋 3 階北西コーナー付近より火災が発生していることを確認，9:56 官庁等に連絡。
- 11 : 0 0 頃 4 号機の原子炉建屋の火災について，当社社員が現場確認をしたところ，自然に火が消えていることを確認，11:45 官庁等に連絡。
- 16 : 0 0 正門で 500 μ Sv/h を超える線量（531.6 μ Sv/h）を計測したことから，原災法第 15 条第 1 項の規定に基づく特定事象（敷地境界放射線量異常上昇）が発生したと判断，16:22 官庁等に通報。
- 23 : 0 5 正門付近で 500 μ Sv/h を超える線量（4548 μ Sv/h）を計測したことから，

ら、原災法第 15 条第 1 項の規定に基づく特定事象（敷地境界放射線量異常上昇）が発生したと判断、23:20 官庁等に通報。

以 上