

ダストサンプリングの測定結果 (1 / 2)

□ : 枠内は新規追加データ。

平成23年4月12日10時00分現在
文部科学省

| 測定試料採取点 | | 採取日時 | 放射能濃度 (Bq/m ³) | | 空間線量率 (μ Sv/h) | 備考 |
|------------------------|---------------------|---------------------|----------------------------|-------------------|------------------------|------|
| | | | ¹³¹ I | ¹³⁷ Cs | | |
| [1-1] (約45km北西) | 相馬郡飯館村佐須滑 | 3月23日 10:45 ~ 10:55 | 4.0 | 1.2 | 5.5 | [3] |
| [1-2] (約40km北西) | 伊達郡川俣町山木屋 | 3月23日 10:50 ~ 11:10 | 5.2 | <1.2 | 9.0 | [36] |
| [1-3] (約30km西北西) | 双葉郡葛尾村上野川 | 3月23日 13:54 ~ 14:17 | 8.0 | <1.4 | 9.4 | [21] |
| [1-4] (約35km西) | 田村市常葉町山根 | 3月23日 12:40 ~ 13:02 | 2.8 | <1.1 | 2.3 | [15] |
| [1-4] (約35km西) 1回目 | | 3月24日 10:58 ~ 11:09 | 3.1 | <0.99 | 2 | |
| [1-4] (約35km西) 2回目 | | 3月24日 11:58 ~ 12:09 | 2.4 | 1.3 | 2.8 | |
| [1-4] (約35km西) 3回目 | | 3月24日 12:58 ~ 13:09 | 2.5 | <1.2 | 2.5 | |
| [1-4] (約35km西) 4回目 | | 3月24日 13:58 ~ 14:09 | 2.2 | 1.6 | 2.2 | |
| [1-4] (約35km西) 5回目 | | 3月24日 14:58 ~ 15:09 | 2.8 | <1.2 | 2.5 | |
| [1-4] (約35km西) 6回目 | | 3月24日 15:58 ~ 16:09 | 2.1 | <1.0 | 2.2 | |
| [1-5] (約25km南) 走行測定1回目 | 双葉郡広野町下北田 | 3月23日 13:15 ~ 13:58 | 530.0 | 6.6 | 5.5 ~ 14.0 | [71] |
| [1-5] (約25km南) 走行測定2回目 | | 3月23日 14:30 ~ 15:10 | 180.0 | 2.3 | 5.5 ~ 14.0 | |
| [1-5] (約25km南) 走行測定3回目 | | 3月23日 15:20 ~ 15:59 | 110.0 | 2.1 | 5.5 ~ 14.0 | |
| [1-5] (約25km南) 走行測定1回目 | | 3月24日 10:06 ~ 10:44 | 5.9 | <0.66 | 5.6 | |
| [1-5] (約25km南) 走行測定2回目 | | 3月24日 10:53 ~ 11:33 | 9.2 | <0.71 | 5.6 | |
| [1-5] (約25km南) 走行測定3回目 | | 3月24日 11:44 ~ 12:26 | 12.0 | 1.1 | 5.6 | |
| [1-5] (約25km南) 走行測定 | | 3月25日 11:51 ~ 12:38 | 43.0 | 2.0 | 4.1 ~ 5.5 | |
| [1-5] (約25km南) 1回目 | | 3月25日 13:12 ~ 13:42 | 23.0 | 1.4 | 2 | |
| [1-5] (約25km南) 2回目 | | 3月25日 14:12 ~ 14:42 | 19.0 | 1.3 | 2.8 | |
| [1-5] (約25km南) 3回目 | | 3月25日 15:12 ~ 15:42 | 24.0 | 2.5 | 2.5 | |
| [1-5] (約25km南) 4回目 | | 3月25日 16:12 ~ 16:42 | 10.0 | 1.3 | 2.2 | |
| [1-5] (約25km南) 1回目 | | 3月26日 12:47 ~ 13:21 | 13.0 | 1.3 | 3.9 | |
| [1-5] (約25km南) 2回目 | | 3月26日 14:21 ~ 14:57 | 10.0 | 1.5 | 3.9 | |
| [1-5] (約25km南) 走行測定1回目 | | 3月27日 12:36 ~ 13:26 | 20.0 | 0.8 | 2.8 ~ 3.8 | |
| [1-5] (約25km南) 1回目 | | 3月27日 13:58 ~ 14:33 | 7.1 | <0.98 | 3.8 | |
| [1-5] (約25km南) 2回目 | | 3月27日 15:33 ~ 16:08 | 6.6 | <1.0 | 3.8 | |
| [1-5] (約25km南) 3回目 | | 3月27日 16:16 ~ 16:53 | 10.0 | <1.1 | 3.8 | |
| [1-5] (約25km南) 走行測定2回目 | | 3月27日 14:43 ~ 15:18 | 5.5 | 1.2 | 2.8 ~ 3.8 | |
| [1-5] (約25km南) 1回目 | | 3月28日 9:48 ~ 13:03 | 6.6 | 0.57 | 3.0 | |
| [1-5] (約25km南) 2回目 | | 3月28日 13:23 ~ 14:07 | 54.0 | 8.0 | 3.0 | |
| [1-5] (約25km南) 3回目 | | 3月28日 14:18 ~ 15:19 | 20.0 | 3.0 | 3.0 | |
| [1-5] (約25km南) 1回目 | | 3月31日 12:22 ~ 13:12 | 24.0 | 4.5 | 2.1 | |
| [1-5] (約25km南) 2回目 | | 3月31日 13:17 ~ 14:01 | 18.0 | 1.3 | 2.0 | |
| [1-5] (約25km南) 3回目 | | 3月31日 14:06 ~ 14:50 | 13.0 | 1.0 | 1.9 | |
| [1-5] (約25km南) 4回目 | 3月31日 15:00 ~ 15:44 | 13.0 | <0.79 | 2.0 | | |
| [1-7] (約35km北) 1回目 | 南相馬市鹿島区 | 3月25日 12:58 ~ 13:09 | 3.5 | <0.99 | 3.2 | [7] |
| [1-7] (約35km北) 2回目 | | 3月25日 13:58 ~ 14:09 | 4.3 | 1.6 | 3.2 | |
| [1-7] (約35km北) 3回目 | | 3月25日 14:57 ~ 15:08 | 15.0 | <0.98 | 3.2 | |
| [1-7] (約35km北) 4回目 | | 3月25日 15:58 ~ 16:09 | 22.0 | 1.1 | 3.2 | |
| [1-7] (約35km北) 5回目 | | 3月26日 11:27 ~ 11:38 | 2.9 | 1.0 | 1.5 | |
| [1-7] (約35km北) 6回目 | | 3月26日 13:00 ~ 13:11 | 2.2 | 1.3 | 1.5 | |
| [1-8] (約45km北) 1回目 | 相馬市中野 | 3月28日 13:00 ~ 16:00 | 19.0 | 3.2 | 0.6 ~ 1.2 | [5] |

| 測定試料採取点 | 採取日時 | 放射能濃度(Bq/m ³) | | 空間線量率 (μ Sv/h) | 備考 | |
|---------------------|---------------------|---------------------------|-------------------|------------------------|------|------|
| | | ¹³¹ I | ¹³⁷ Cs | | | |
| [2-1] (約40km北西) 1回目 | 3月29日 12:50 ~ 13:45 | 4.2 | 0.73 | 7.0 | [61] | |
| [2-1] (約40km北西) 2回目 | 3月29日 13:49 ~ 14:46 | 3.4 | 0.79 | 7.0 | | |
| [2-1] (約40km北西) 3回目 | 3月29日 14:47 ~ 15:50 | 2.9 | <0.74 | 7.0 | | |
| [2-1] (約40km北西) 1回目 | 3月30日 11:15 ~ 11:35 | 4.8 | <1.8 | 6.7 | | |
| [2-1] (約40km北西) 2回目 | 3月30日 12:15 ~ 12:35 | 4.7 | 2.00 | 7.2 | | |
| [2-1] (約40km北西) 3回目 | 3月30日 13:15 ~ 13:35 | 3.4 | 1.80 | 7.0 | | |
| [2-1] (約40km北西) 4回目 | 3月30日 14:15 ~ 14:35 | 28.0 | 20.00 | 7.4 | | |
| [2-1] (約40km北西) 5回目 | 3月30日 15:15 ~ 15:35 | 7.7 | 1.90 | 7.5 | | |
| [2-4] (約25km北) 1回目 | 3月29日 11:17 ~ 12:15 | 75.0 | 46.0 | 1.7 | [80] | |
| [2-4] (約25km北) 2回目 | 3月29日 12:15 ~ 13:15 | 29.0 | 34.0 | 0.4 | | |
| [2-4] (約25km北) 3回目 | 3月29日 13:15 ~ 14:15 | 32.0 | 23.0 | 0.6 | | |
| [2-4] (約25km北) 4回目 | 3月29日 14:15 ~ 15:00 | 29.0 | 25.0 | 0.5 | | |
| [2-4] (約25km北) 1回目 | 3月30日 11:09 ~ 11:29 | 1.8 | 0.5 | 0.0 | | |
| [2-4] (約25km北) 2回目 | 3月30日 12:10 ~ 12:30 | 1.6 | 0.5 | 0.8 | | |
| [2-4] (約25km北) 3回目 | 3月30日 13:10 ~ 13:30 | 1.2 | 0.4 | 0.2 | | |
| [2-4] (約25km北) 4回目 | 3月30日 14:10 ~ 14:30 | 1.5 | 0.5 | 0.3 | | |
| [2-4] (約25km北) 5回目 | 3月30日 15:10 ~ 15:30 | 1.1 | <0.49 | 0.6 | | |
| [2-4] (約25km北) 1回目 | 4月1日 12:33 ~ 12:48 | 1.5 | 1.0 | 1.2 | | |
| [2-4] (約25km北) 2回目 | 4月1日 13:33 ~ 13:55 | 2.2 | 0.85 | 1.2 | | |
| [2-4] (約25km北) 3回目 | 4月1日 14:33 ~ 14:53 | 1.9 | <0.7 | 1.2 | | |
| [2-4] (約25km北) 4回目 | 4月1日 15:33 ~ 15:53 | 1.7 | 1.0 | 1.2 | | |
| [2-7] (約35km北西) | 3月29日 12:00 ~ 13:00 | 0.95 | 0.59 | 8.0 | | [46] |
| [2-7] (約35km北西) | 3月29日 13:00 ~ 14:00 | 0.66 | <0.70 | 8.0 | | |
| [2-7] (約35km北西) | 3月29日 14:00 ~ 15:00 | 0.75 | <0.76 | 8.0 | | |
| [2-7] (約35km北西) | 3月29日 15:00 ~ 16:00 | 0.90 | <0.58 | 8.0 | | |
| [2-7] (約35km北西) | 3月29日 16:00 ~ 17:00 | 0.69 | <0.59 | 8.0 | | |
| [2-7] (約35km北西) 1回目 | 3月30日 12:11 ~ 12:31 | 1.9 | 1.0 | 13.9 | | |
| [2-7] (約35km北西) 2回目 | 3月30日 13:11 ~ 13:33 | 1.3 | 1.0 | 15.2 | | |
| [2-7] (約35km北西) 3回目 | 3月30日 14:11 ~ 14:32 | 89.0 | 91.0 | 14.6 | | |
| [2-7] (約35km北西) 4回目 | 3月30日 15:11 ~ 15:32 | 180.0 | 140.0 | 15.0 | | |
| [3-1] (約30km北西) 1回目 | 3月24日 11:20 ~ 11:41 | 43.0 | 2.0 | 30 | [33] | |
| [3-1] (約30km北西) 2回目 | 3月24日 12:20 ~ 12:40 | 3.3 | <0.98 | 30 | | |
| [3-1] (約30km北西) 3回目 | 3月24日 13:20 ~ 13:42 | 3.8 | <1.2 | 30 | | |
| [3-1] (約30km北西) 4回目 | 3月24日 14:20 ~ 14:42 | 3.8 | 1.5 | 30 | | |
| [3-1] (約30km北西) 5回目 | 3月24日 15:20 ~ 15:42 | 3.3 | 1.7 | 30 | | |
| [3-1] (約30km北西) 1回目 | 3月26日 11:38 ~ 12:00 | 5.8 | 4.8 | 26 | | |
| [3-1] (約30km北西) 2回目 | 3月26日 13:18 ~ 13:39 | 5.2 | 2.2 | 26 | | |
| [3-1] (約30km北西) 1回目 | 3月28日 11:31 ~ 11:52 | 2.6 | 1.8 | 26 | | |
| [3-1] (約30km北西) 2回目 | 3月28日 12:53 ~ 13:15 | 2.7 | <1.2 | 26 | | |
| [3-1] (約30km北西) 1回目 | 3月29日 11:18 ~ 11:40 | 2.4 | 1.1 | 18.9 | | |
| [3-1] (約30km北西) 2回目 | 3月29日 13:23 ~ 13:50 | 1.9 | <1.0 | - | | |
| [76] (約20km南西) 1回目 | 4月2日 11:22 ~ 11:47 | 4.5 | 1.1 | 1.0 | | [76] |
| [76] (約20km南西) 2回目 | 4月2日 11:54 ~ 12:36 | 2.0 | <0.39 | 1.0 | | |
| [76] (約20km南西) 3回目 | 4月2日 12:42 ~ 13:47 | 1.3 | 0.45 | 1.0 | | |
| [76] (約20km南西) 4回目 | 4月2日 13:50 ~ 14:56 | 1.6 | <0.33 | 1.0 | | |
| [76] (約20km南西) 5回目 | 4月2日 14:59 ~ 16:03 | 1.6 | <0.33 | 1.0 | | |
| [76] (約20km南西) 1回目 | 4月3日 11:35 ~ 12:34 | 2.1 | 0.56 | 0.7 | | |
| [76] (約20km南西) 2回目 | 4月3日 12:36 ~ 13:35 | 1.4 | <0.31 | 0.7 | | |
| [76] (約20km南西) 3回目 | 4月3日 13:38 ~ 14:37 | 2.4 | <0.39 | 0.7 | | |
| [76] (約20km南西) 1回目 | 4月4日 12:00 ~ 13:00 | 1.3 | 1.60 | 0.8 | | |
| [76] (約20km南西) 2回目 | 4月4日 13:08 ~ 13:57 | 2.0 | 1.10 | 0.8 | | |
| [76] (約20km南西) 3回目 | 4月4日 14:01 ~ 14:50 | 2.3 | 0.94 | 0.8 | | |

備考欄の番号は、モニタリングカーによる測定箇所を示す。
空間線量率は、別途発表済み。

ダストサンプリングの測定結果(2/2)

☐ : 枠内は新規追加データです。

| 採取地点 | | 採取日時 | 放射能濃度(Bq/m ³) | | 空間線量率 (μSv/h) |
|---------------------|-----------|---------------------|---------------------------|-------------------|------------------|
| | | | ¹³¹ I | ¹³⁷ Cs | |
| [1] (約60km北西) | 福島市杉妻町 | 3月19日 18:30 ~ 18:50 | 1.22 | ND | 7.2 |
| | | 3月20日 18:30 ~ 18:50 | 203.00 | 32.20 | 5.0 |
| | | 3月21日 18:30 ~ 18:50 | 2.50 | ND | 4.5 |
| | | 3月22日 18:30 ~ 18:50 | 3.06 | ND | 5.2 |
| | | 3月23日 19:38 ~ 19:58 | 3.69 | 1.20 | 4.0 |
| | | 3月24日 18:30 ~ 18:55 | ND | ND | 3.6 |
| | | 3月25日 19:10 ~ 19:20 | 24.00 | 14.20 | 2.5 |
| | | 3月26日 18:30 ~ 18:40 | 1.75 | ND | 2.5 |
| | | 3月27日 18:30 ~ 18:50 | 0.87 | ND | 3.5 |
| | | 3月28日 18:33 ~ 18:43 | 1.13 | ND | 3.2 |
| | | 3月29日 18:30 ~ 18:50 | 1.56 | ND | 2.1 |
| | | 3月30日 18:40 ~ 19:00 | 0.91 | ND | 2.0 |
| | | 3月31日 18:30 ~ 18:45 | 2.34 | 0.56 | 2.6 |
| | | 4月1日 18:30 ~ 18:40 | 2.92 | 1.28 | 2.7 |
| | | 4月2日 18:37 ~ 18:50 | 2.36 | 0.52 | 1.9 |
| | | 4月3日 18:30 ~ 18:40 | 1.86 | ND | 2.0 |
| | | 4月4日 18:33 ~ 18:43 | 0.72 | ND | 1.5 |
| | | 4月5日 19:09 ~ 19:19 | 1.99 | LTD | 0.85 |
| | | 4月6日 18:48 ~ 18:58 | 0.70 | ND | 0.89 |
| | | 4月7日 18:30 ~ 18:40 | 0.84 | ND | 0.80 |
| 4月8日 18:30 ~ 18:40 | 1.94 | 2.28 | 0.77 | | |
| 4月9日 18:30 ~ 18:40 | 1.12 | 0.874 | 0.54 | | |
| 4月10日 18:30 ~ 18:40 | LTD | LTD | 0.77 | | |
| [2-1] (約40km北西) | 相馬郡飯館村八木沢 | 3月21日 13:00 ~ 13:20 | 12.80 | 2.37 | 4.1 |
| | | 3月22日 12:26 ~ 12:46 | 5.87 | ND | 4.2 |
| | | 3月23日 12:50 ~ 13:10 | 2.99 | ND | 16.8 |
| | | 3月24日 13:30 ~ 13:50 | 5.80 | 1.51 | 10.0 |
| | | 3月25日 12:45 ~ 13:05 | 5.87 | ND | 12.3 |
| | | 3月26日 12:26 ~ 12:46 | 5.39 | 1.33 | 7.8 |
| | | 3月27日 12:06 ~ 12:26 | 2.22 | ND | 11.2 |
| | | 3月28日 12:05 ~ 12:25 | 1.66 | ND | 9.6 |
| | | 3月29日 12:07 ~ 12:27 | 2.42 | 6.79 | 9.2 |
| | | 3月30日 13:22 ~ 13:42 | 3.47 | LTD | 8.5 |
| | | 3月31日 11:50 ~ 12:10 | 1.74 | LTD | 8.0 |
| | | 4月1日 12:00 ~ 12:20 | 1.78 | 1.69 | 7.7 |
| | | 4月2日 11:46 ~ 12:06 | 0.84 | ND | 8.6 |
| | | 4月3日 11:18 ~ 11:38 | ND | 0.78 | 7.7 |
| | | 4月4日 11:07 ~ 11:27 | LTD | 1.36 | 7.2 |
| | | 4月5日 11:55 ~ 12:15 | LTD | ND | 4.1 |
| | | 4月6日 11:45 ~ 12:05 | LTD | ND | 3.9 |
| | | 4月7日 11:29 ~ 11:49 | ND | ND | 4.07 |
| | | 4月8日 11:45 ~ 12:05 | 0.995 | ND | 4.50 |
| | | 4月9日 11:40 ~ 12:00 | 1.26 | ND | 4.14 |
| 4月10日 14:10 ~ 14:30 | ND | LTD | 4.2 | | |
| [2-2] (約45km北西) | 伊達郡川俣町 | 3月22日 11:10 ~ 11:30 | 10.50 | ND | 7.8 |
| | | 3月23日 11:31 ~ 11:51 | 1.47 | ND | 6.0 |
| | | 3月24日 11:20 ~ 11:40 | 1.47 | ND | 2.0 |
| | | 3月25日 11:25 ~ 11:45 | 2.15 | ND | 7.5 |
| | | 3月26日 11:10 ~ 11:30 | 1.19 | ND | 4.3 |
| | | 3月27日 10:50 ~ 11:10 | 2.97 | ND | 5.5 |
| | | 3月28日 11:00 ~ 11:20 | 1.66 | 0.87 | 5.5 |
| | | 3月29日 11:30 ~ 11:23 | 1.10 | 2.02 | 4.8 |
| | | 3月30日 11:37 ~ 11:57 | 1.38 | 1.11 | 4.6 |
| | | 3月31日 10:40 ~ 11:00 | 1.36 | ND | 4.8 |
| | | 4月1日 10:40 ~ 11:00 | ND | LTD | 3.3 |
| | | 4月2日 10:31 ~ 10:51 | ND | ND | 3.2 |
| | | 4月3日 10:12 ~ 10:32 | ND | ND | 3.7 |
| | | 4月4日 10:05 ~ 10:25 | LTD | ND | 3.1 |
| | | 4月5日 10:45 ~ 11:05 | 4.07 | ND | 1.44 |
| | | 4月6日 10:37 ~ 10:57 | ND | ND | 1.7 |
| | | 4月7日 10:21 ~ 10:41 | LTD | ND | 1.40 |
| | | 4月8日 10:45 ~ 11:05 | ND | ND | 1.37 |
| | | 4月9日 10:29 ~ 10:49 | ND | ND | 1.21 |
| | | 4月10日 10:35 ~ 10:55 | LTD | ND | 1.4 |

| 採取地点 | | 採取日時 | 放射能濃度(Bq/m ³) | | 空間線量率 (μ Sv/h) |
|---------------------|------------|---------------------|---------------------------|-------------------|------------------------|
| | | | ¹³¹ I | ¹³⁷ Cs | |
| [2-3] (約4.0km西) | 田村市船引町船引 | 3月21日 12:30 ~ 12:50 | 3.74 | ND | 0.9 |
| | | 3月22日 11:32 ~ 11:52 | 3.92 | ND | 2.2 |
| | | 3月23日 11:50 ~ 12:10 | 1.75 | ND | 1.0 |
| | | 3月24日 12:12 ~ 12:32 | 0.97 | ND | - |
| | | 3月25日 13:33 ~ 13:53 | 37.00 | 1.45 | 0.8 |
| | | 3月26日 11:52 ~ 12:12 | 1.77 | ND | 0.8 |
| | | 3月27日 11:48 ~ 12:08 | 1.07 | ND | 0.8 |
| | | 3月28日 11:39 ~ 11:59 | ND | ND | 0.4 |
| | | 3月29日 13:44 ~ 13:54 | 2.29 | 0.63 | 0.7 |
| | | 3月30日 12:25 ~ 12:35 | 1.59 | ND | 0.5 |
| | | 3月31日 12:05 ~ 12:15 | 2.07 | ND | 0.5 |
| | | 4月1日 12:11 ~ 12:31 | ND | ND | 0.3 |
| | | 4月2日 11:24 ~ 11:44 | LTD | ND | 0.3 |
| | | 4月3日 11:18 ~ 11:38 | ND | ND | 0.3 |
| | | 4月4日 11:17 ~ 11:37 | ND | ND | 0.3 |
| | | 4月5日 11:45 ~ 11:55 | LTD | LTD | 0.43 |
| | | 4月6日 11:28 ~ 11:38 | LTD | ND | 0.39 |
| | | 4月7日 11:28 ~ 11:38 | ND | ND | 0.35 |
| | | 4月8日 11:27 ~ 11:37 | LTD | 0.905 | 0.36 |
| | | 4月9日 11:21 ~ 11:31 | LTD | 0.654 | 0.31 |
| 4月10日 11:07 ~ 11:17 | ND | ND | 0.39 | | |
| [2-4] (約2.5km北) | 南相馬市原町区高見町 | 3月21日 14:20 ~ 14:40 | 13.20 | 0.74 | 2.8 |
| | | 3月22日 13:35 ~ 13:55 | 3.81 | ND | 1.8 |
| | | 3月23日 14:10 ~ 14:30 | 2.62 | ND | 1.1 |
| | | 3月24日 14:55 ~ 15:15 | 193.00 | 2.94 | 1.2 |
| | | 3月25日 14:20 ~ 14:40 | 16.10 | ND | 0.7 |
| | | 3月26日 13:57 ~ 14:17 | 2.62 | ND | 1.3 |
| | | 3月27日 13:38 ~ 13:58 | 1.31 | ND | 1.4 |
| | | 3月28日 13:30 ~ 13:50 | 16.40 | 2.80 | 0.7 |
| | | 3月29日 13:30 ~ 13:50 | 63.40 | 38.60 | 1.0 |
| | | 3月30日 14:50 ~ 15:10 | ND | LTD | 0.0 ~ 1.3 |
| | | 3月31日 13:20 ~ 13:40 | 5.02 | 1.63 | 1.4 |
| | | 4月1日 13:40 ~ 14:00 | 2.66 | LTD | 1.2 |
| | | 4月2日 13:14 ~ 13:34 | 0.80 | ND | 1.2 |
| | | 4月3日 12:38 ~ 12:58 | LTD | ND | 1.0 |
| | | 4月4日 12:26 ~ 12:46 | 0.85 | 1.80 | 0.7 |
| | | 4月5日 13:07 ~ 13:27 | 6.99 | 1.43 | 0.65 |
| | | 4月6日 12:01 ~ 12:21 | 8.81 | 2.68 | 0.62 |
| | | 4月7日 12:46 ~ 13:06 | 35.90 | 4.40 | 0.64 |
| | | 4月8日 12:55 ~ 13:15 | 1.05 | ND | 0.72 |
| | | 4月9日 12:57 ~ 13:17 | LTD | ND | 0.78 |
| 4月10日 12:55 ~ 13:15 | 1.15 | ND | 0.59 | | |
| [2-5] (約4.0km南西) | 田村郡小野町小野新町 | 3月20日 13:57 ~ 14:17 | 24.00 | 1.75 | 0.6 |
| | | 3月21日 13:37 ~ 13:57 | 2.69 | ND | 0.5 |
| | | 3月22日 12:32 ~ 12:52 | 6.29 | ND | 0.4 |
| | | 3月23日 12:50 ~ 13:10 | 1.86 | ND | 0.5 |
| | | 3月24日 13:21 ~ 13:41 | 1.19 | ND | - |
| | | 3月25日 13:35 ~ 13:55 | 12.40 | ND | 0.4 |
| | | 3月26日 11:55 ~ 12:15 | ND | ND | 0.6 |
| | | 3月27日 11:05 ~ 11:25 | 1.04 | ND | 0.5 |
| | | 3月28日 11:25 ~ 11:45 | 0.82 | ND | - |
| | | 3月29日 11:25 ~ 11:45 | 0.89 | ND | 0.3 |
| | | 3月30日 11:00 ~ 11:20 | ND | ND | 0.3 |
| | | 3月31日 11:07 ~ 11:27 | ND | ND | 0.3 |
| | | 4月1日 10:49 ~ 11:09 | 0.74 | ND | 0.3 |
| | | 4月2日 10:42 ~ 11:02 | LTD | ND | 0.3 |
| | | 4月3日 10:21 ~ 10:41 | ND | ND | 0.3 |
| | | 4月4日 10:19 ~ 10:39 | ND | ND | 0.3 |
| | | 4月5日 10:51 ~ 11:11 | ND | ND | 0.25 |
| | | 4月6日 10:35 ~ 10:55 | ND | ND | 0.25 |
| | | 4月7日 10:51 ~ 11:11 | ND | ND | 0.22 |
| | | 4月8日 10:38 ~ 10:58 | ND | ND | 0.17 |
| 4月9日 10:53 ~ 11:13 | ND | ND | 0.25 | | |
| 4月10日 10:40 ~ 11:00 | ND | ND | 0.23 | | |

| 採取地点 | | 採取日時 | 放射能濃度(Bq/m ³) | | 空間線量率 (μ Sv/h) |
|---------------------|-----------|---------------------|---------------------------|-------------------|------------------------|
| | | | ¹³¹ I | ¹³⁷ Cs | |
| [2-6] (約4.5km南) | いわき市平字梅本 | 3月20日 15:25 ~ 15:45 | 6.89 | ND | 0.6 |
| | | 3月21日 15:00 ~ 15:20 | 28.90 | ND | 1.5 |
| | | 3月22日 14:00 ~ 14:20 | 17.00 | ND | 0.6 |
| | | 3月23日 14:15 ~ 14:35 | 6.93 | ND | 1.0 |
| | | 3月24日 15:12 ~ 15:32 | 8.25 | ND | 1.4 |
| | | 3月25日 13:47 ~ 14:07 | 40.60 | ND | 1.1 |
| | | 3月27日 12:30 ~ 12:50 | 1.55 | ND | 0.8 |
| | | 3月28日 13:10 ~ 13:30 | 3.56 | ND | 0.3 |
| | | 3月29日 12:55 ~ 13:15 | 2.68 | ND | 0.7 |
| | | 3月30日 12:32 ~ 12:52 | 4.59 | 1.56 | 0.3 |
| | | 3月31日 12:42 ~ 13:02 | 1.65 | ND | 0.7 |
| | | 4月1日 12:16 ~ 12:36 | 1.00 | ND | 0.8 |
| | | 4月2日 12:02 ~ 12:22 | 47.3 | 5.93 | 1.4 |
| | | 4月3日 11:42 ~ 12:02 | LTD | ND | 0.4 |
| | | 4月4日 11:43 ~ 12:03 | 0.9 | ND | 0.7 |
| | | 4月5日 12:12 ~ 12:32 | 0.9 | ND | 0.42 |
| | | 4月6日 11:55 ~ 12:15 | LTD | ND | 0.37 |
| | | 4月7日 12:10 ~ 12:30 | 1.8 | ND | 0.35 |
| | | 4月8日 12:02 ~ 12:22 | 0.938 | ND | 0.32 |
| | | 4月9日 12:18 ~ 12:38 | 1.53 | ND | 0.33 |
| 4月10日 12:09 ~ 12:29 | LTD | ND | 0.35 | | |
| [2-7] (約3.5km北西) | 伊達郡川俣町山木屋 | 3月25日 15:05 ~ 15:22 | 555.00 | 12.40 | 12.0 |
| | | 3月26日 14:06 ~ 14:26 | 1.54 | ND | 8.8 |
| | | 3月27日 13:51 ~ 14:11 | 1.02 | ND | 8.7 |
| | | 3月28日 13:39 ~ 13:59 | 2.14 | ND | 8.4 |
| | | 3月29日 15:02 ~ 15:12 | 3.51 | 1.46 | 8.0 |
| | | 3月30日 14:05 ~ 14:15 | 1.33 | 0.89 | 13.9 ~ 15.4 |
| | | 3月31日 13:35 ~ 13:45 | 2.49 | 1.38 | 6.9 |
| | | 4月1日 14:13 ~ 14:33 | LTD | ND | 6.5 |
| | | 4月2日 13:22 ~ 13:42 | LTD | ND | 6.5 |
| | | 4月3日 13:12 ~ 13:32 | ND | ND | 6.1 |
| | | 4月4日 13:15 ~ 13:35 | ND | ND | 5.8 |
| | | 4月5日 13:43 ~ 13:53 | ND | ND | 3.02 |
| | | 4月6日 13:01 ~ 13:11 | 1.26 | 1.34 | 2.97 |
| | | 4月7日 13:06 ~ 13:16 | LTD | LTD | - |
| | | 4月8日 13:03 ~ 13:13 | 0.871 | LTD | 2.6 |
| | | 4月9日 12:50 ~ 13:00 | 1.13 | LTD | 2.4 |
| | | 4月10日 12:38 ~ 12:48 | ND | ND | 2.4 |
| [2-8] (約5.0km北西) | 伊達市月舘町 | 3月24日 12:05 ~ 12:25 | 2.71 | ND | - |
| | | 3月25日 16:13 ~ 16:33 | 34.00 | ND | - |
| | | 3月26日 15:15 ~ 15:35 | ND | ND | - |
| | | 3月27日 14:52 ~ 15:12 | ND | ND | - |
| | | 3月28日 14:38 ~ 14:58 | ND | ND | - |
| | | 3月29日 15:59 ~ 16:09 | 1.60 | ND | 1.6 |
| | | 3月30日 16:05 ~ 16:15 | 2.09 | 0.77 | - |
| | | 3月31日 14:25 ~ 14:35 | 1.04 | LTD | - |
| | | 4月1日 15:09 ~ 15:29 | ND | ND | - |
| | | 4月2日 14:18 ~ 14:38 | ND | ND | - |
| | | 4月3日 14:07 ~ 14:27 | ND | ND | - |
| | | 4月4日 14:10 ~ 14:30 | ND | ND | - |
| | | 4月5日 14:24 ~ 14:34 | ND | ND | 1.29 |
| | | 4月6日 13:43 ~ 13:53 | LTD | 0.74 | 1.27 |
| | | 4月7日 13:48 ~ 13:58 | LTD | ND | 1.39 |
| | | 4月8日 13:50 ~ 14:00 | LTD | ND | 1.4 |
| 4月9日 13:36 ~ 13:46 | LTD | LTD | 0.9 | | |
| 4月10日 13:21 ~ 13:31 | ND | ND | 1.3 | | |
| [2-9] (約4.5km西北西) | 二本松市金色 | 3月25日 11:32 ~ 11:52 | 8.67 | ND | - |
| | | 3月26日 10:10 ~ 10:30 | 7.98 | ND | - |
| | | 3月27日 10:28 ~ 10:48 | ND | ND | - |
| | | 3月28日 10:12 ~ 10:32 | 0.78 | ND | - |
| | | 3月29日 11:56 ~ 12:06 | 2.53 | 0.59 | - |
| | | 3月30日 11:00 ~ 11:10 | 1.54 | ND | - |
| | | 3月31日 10:40 ~ 10:50 | 1.34 | 0.92 | - |
| | | 4月1日 10:52 ~ 11:12 | ND | ND | - |
| | | 4月2日 9:59 ~ 10:19 | ND | ND | - |
| | | 4月3日 10:00 ~ 10:20 | ND | ND | - |
| | | 4月4日 9:56 ~ 10:16 | ND | ND | - |
| | | 4月5日 10:39 ~ 10:49 | 0.82 | LTD | 1.92 |
| | | 4月6日 10:18 ~ 10:28 | 1.00 | 0.69 | 2.32 |
| | | 4月7日 10:18 ~ 10:28 | LTD | ND | 1.72 |
| | | 4月8日 10:16 ~ 10:26 | 0.643 | ND | 1.7 |
| | | 4月9日 10:11 ~ 10:21 | ND | ND | 1.4 |
| 4月10日 10:03 ~ 10:13 | ND | ND | 0.68 | | |

| 採取地点 | | 採取日時 | 放射能濃度(Bq/m ³) | | 空間線量率 (μ Sv/h) |
|-----------------|---------|---------------------|---------------------------|-------------------|------------------------|
| | | | ¹³¹ I | ¹³⁷ Cs | |
| [2-10] (約50km北) | 相馬郡新地町 | 3月25日 16:25 ~ 16:45 | 33.60 | 0.84 | - |
| [4-1] (約80km南西) | 白河市 | 4月7日 14:53 ~ 15:13 | ND | ND | 0.83 |
| | | 4月8日 14:45 ~ 15:05 | ND | ND | 0.84 |
| | | 4月9日 13:38 ~ 13:56 | ND | ND | 0.86 |
| | | 4月10日 13:40 ~ 14:00 | LTD | ND | 0.70 |
| | | 4月7日 12:49 ~ 13:09 | ND | ND | 0.38 |
| [4-2] (約60km西) | 須賀川市八幡町 | 4月8日 11:45 ~ 12:05 | ND | ND | 0.39 |
| | | 4月9日 11:35 ~ 11:54 | ND | ND | 0.40 |
| | | 4月10日 11:15 ~ 11:35 | ND | ND | 0.37 |
| | | 4月7日 10:40 ~ 11:00 | LTD | ND | 0.7 |
| [4-3] (約60km西) | 安達郡大玉村 | 4月8日 10:35 ~ 10:55 | ND | ND | 0.88 |
| | | 4月9日 10:20 ~ 10:40 | ND | ND | 0.75 |
| | | 4月10日 10:09 ~ 10:27 | ND | ND | 0.81 |
| | | 4月7日 14:00 ~ 14:20 | ND | ND | 0.7 |
| [4-4] (約70km南西) | 白河郡泉崎村 | 4月8日 13:35 ~ 13:55 | ND | ND | 0.69 |
| | | 4月9日 13:00 ~ 13:18 | ND | ND | 0.68 |
| | | 4月10日 12:55 ~ 13:15 | LTD | ND | 0.68 |
| | | 4月8日 15:23 ~ 15:43 | ND | ND | 0.81 |
| [4-5] (約80km南西) | 西白河郡西郷村 | 4月9日 14:10 ~ 14:28 | ND | ND | 0.80 |
| | | 4月10日 14:10 ~ 14:30 | 1.03 | 0.542 | 0.77 |

LTD: 検出限界未満 ND: 検出せず

太字アンダーラインは訂正箇所。

上記測定結果は政府現地対策本部が、福島県に依頼し、その結果を入手したもの。
4月5日以降の空間線量率は、福島県の緊急時環境放射線モニタリングの値。

土壌モニタリング結果

: 枠内は新規追加データです。

| 測定試料採取点 | | 採取日時 | 放射能濃度 (Bq/kg) | | 空間線量率 (μ Sv/h) | 備考 |
|------------------|------------|-------------|-----------------------|----------------------|------------------------|------|
| | | | ^{131}I | ^{137}Cs | | |
| [1-1] (約45km北西) | 相馬郡飯館村佐須滑 | 3月31日 11:19 | 29,000 | 9,400 | 4.8 | [3] |
| | | 4月1日 10:18 | 11,000 | 2,900 | 3.3 | |
| | | 4月2日 10:59 | 25,000 | 9,000 | 2.8 | |
| [1-2] (約40km北西) | 伊達郡川俣町山木屋 | 4月3日 9:52 | 41,000 | 21,000 | 5.4 | [36] |
| [13] (約40km西) | 田村市常葉町西向 | 4月1日 11:58 | 3,300 | 1,200 | 0.5 | [13] |
| [2] (約55km北西) | 福島市大波 | 3月31日 10:20 | 48,000 | 15,000 | 4.1 | [2] |
| | | 3月31日 14:35 | 16,000 | 6,300 | 2.1 | |
| | | 4月1日 9:22 | 31,000 | 8,800 | 3.8 | |
| | | 4月1日 9:42 | 13,000 | 5,700 | 3.8 | |
| | | 4月2日 9:33 | 53,000 | 20,000 | 3.5 | |
| [2-4] (約25km北) | 南相馬市原町区高見町 | 4月3日 11:57 | 7,300 | 3,600 | 1.0 | [80] |
| | | 4月4日 12:09 | 4,400 | 2,500 | 1.0 | |
| [3-1] (約30km北西) | 双葉郡飯館村長泥 | 3月23日 11:10 | 200,000 | 45,000 | 103.0 | [33] |
| | | 3月25日 14:45 | 251,000 | 60,100 | 27.0 | |
| | | 3月25日 14:45 | 341,000 ^{*1} | 68,500 ^{*1} | 27.0 | |
| | | 3月26日 10:55 | 15,000 | 3,000 | 26.0 | |
| | | 3月27日 12:15 | 93,000 | 29,000 | 20.0 | |
| | | 3月28日 11:18 | 110,000 | 36,000 | 43.0 | |
| | | 3月29日 11:18 | 220,000 | 65,000 | 18.9 | |
| | | 3月30日 11:30 | 190,000 | 70,000 | 17.3 | |
| | | 3月31日 11:23 | 160,000 | 67,000 | 18.2 | |
| | | 4月1日 11:36 | 130,000 | 40,000 | 18.2 | |
| | | 4月2日 12:10 | 61,000 | 6,200 | 21.0 | |
| | | 4月3日 11:11 | 69,000 | 18,000 | 21.3 | |
| | | 4月4日 11:12 | 125,510 | 76,429 | 18.6 | |
| | | 4月5日 11:15 | 88,243 | 55,001 | 16.3 | |
| | | 4月6日 12:19 | 90,816 | 66,192 | 13.2 | |
| 4月7日 11:03 | 74,481 | 58,104 | 19.5 | | | |
| 4月8日 11:35 | 72,500 | 63,600 | 15.5 | | | |
| 4月10日 11:18 | 66,007 | 75,832 | 18.7 | | | |
| [3-2] (約30km北西) | 双葉郡浪江町津島 | 3月23日 13:17 | 92,000 | 15,000 | 15.0 | [34] |
| [3-3] (約35km西) | 田村市常葉町山根 | 3月23日 12:50 | 11,000 | 3,300 | 2.3 | [15] |
| | | 3月24日 12:58 | 4,900 | 220 | 2.5 | |
| [3-4] (約40km北西) | 二本松市太田 | 3月23日 11:08 | 33,000 | 8,600 | 2.8 | [11] |
| [3-5] (約50km北西) | 伊達郡川俣町 | 3月23日 10:30 | 4,200 | 770 | 2.8 | [4] |
| [3-6] (約30km西北西) | 双葉郡葛尾村上野川 | 3月23日 14:00 | 70,000 | 12,000 | 9.4 | [21] |
| | | 3月26日 15:33 | 13,000 | 2,900 | 6.5 | |
| | | 3月28日 11:03 | 14,000 | 4,600 | 5.3 | |
| | | 3月29日 11:34 | 25,000 | 7,100 | - | |
| | | 4月8日 13:20 | 11,000 | 7,600 | 3.7 | |
| | | 4月10日 10:37 | 25,000 | 25,000 | 5.9 | |
| 4月11日 12:58 | 14,000 | 12,000 | 4.2 | | | |
| [3-7] (約25km南) | 双葉郡広野町下北迫 | 3月23日 13:00 | 69,000 | 2,600 | 14.0 | [71] |
| [3-8] (約25km南) | 双葉郡広野町下北迫 | 3月23日 16:22 | 140,000 | 2,900 | 14.0 | [71] |
| [3-9] (約45km北) | 相馬市中野 | 3月25日 11:24 | 6,900 | 1,600 | 2.7 | [5] |
| | | 3月26日 10:48 | 6,900 | 1,600 | 1.0 | |
| | | 3月26日 12:30 | 110,000 | 2,800 | 1.0 | |
| | | 3月28日 13:00 | 12,000 | 4,100 | 0.6 ~ 1.2 | |
| [3-10] (約35km北) | 南相馬市鹿島区 | 3月25日 12:18 | 11,000 | 3,300 | 3.7 | [6] |
| | | 3月26日 11:12 | 14,000 | 3,800 | 1.5 | |
| | | 3月28日 10:32 | 11,000 | 3,600 | 1.2 | |
| | | 3月29日 15:20 | 8,400 | 3,200 | 1.3 | |
| | | 3月30日 15:54 | 6,100 | 2,000 | 1.4 | |
| | | 3月31日 12:18 | 9,600 | 4,700 | 1.3 | |
| | | 4月1日 11:35 | 5,400 | 2,800 | 1.0 | |
| | | 4月2日 12:49 | 7,800 | 4,400 | 1.0 | |
| | | 4月3日 11:15 | 4,900 | 1,700 | 1.1 | |
| | | 4月4日 11:18 | 5,500 | 4,300 | 1.2 | |
| | | 4月5日 11:21 | 4,600 | 3,900 | 1.3 | |
| | | 4月6日 11:56 | 5,100 | 3,900 | 1.0 | |
| | | 4月7日 11:18 | 4,200 | 3,600 | 0.6 | |
| 4月8日 11:29 | 3,600 | 3,800 | 0.6 | | | |
| 4月10日 10:46 | 2,400 | 2,900 | 1.2 | | | |
| 4月11日 10:45 | 4,800 | 5,000 | 1.8 | | | |

| 測定試料採取点 | | 採取日時 | 放射能濃度(Bq/kg) | | 空間線量率 (μ Sv/h) | 備考 |
|-------------------|-------------|-------------|------------------|-------------------|------------------------|------|
| | | | ¹³¹ I | ¹³⁷ Cs | | |
| [3-11] (約35km北) | 南相馬市鹿島区 | 3月25日 12:33 | 8,000 | 1,300 | 3.2 | [7] |
| | | 3月26日 11:33 | 13,000 | 4,300 | 1.5 | |
| | | 3月28日 10:38 | 8,200 | 2,000 | 3.3 | |
| [3-12] (約30km西北西) | 双葉郡浪江町津島 | 3月25日 14:13 | 29,000 | 627 | 30.5 | [31] |
| | | 3月26日 10:15 | 22,000 | 1,600 | 17.8 | |
| | | 3月27日 11:30 | 120,000 | 27,000 | 25.0 | |
| | | 3月28日 10:29 | 120,000 | 28,000 | 23.0 | |
| | | 3月29日 9:59 | 710,000 | 220,000 | 18.3 | |
| | | 3月30日 10:50 | 710,000 | 290,000 | 16.3 | |
| | | 3月31日 10:45 | 50,000 | 15,000 | - | |
| | | 4月1日 10:39 | 79,000 | 29,000 | 15.4 | |
| | | 4月2日 11:42 | 21,000 | 5,400 | 14.0 | |
| | | 4月3日 10:36 | 60,000 | 27,000 | 12.5 | |
| | | 4月4日 10:27 | 143,900 | 6,907 | 9.8 | |
| | | 4月5日 10:42 | 103,970 | 68,209 | 10.6 | |
| | | 4月6日 11:45 | 84,819 | 51,942 | 10.9 | |
| | | 4月7日 10:30 | 78,581 | 51,167 | 11.4 | |
| | | 4月8日 10:55 | 36,900 | 20,300 | 9.0 | |
| 4月10日 10:17 | 59,758 | 74,220 | 12.8 | | | |
| [3-13] (約30km北西) | 双葉郡浪江町赤宇木 | 3月25日 14:30 | 88,700 | 9,260 | 65.0 | [32] |
| | | 3月26日 10:40 | 290,000 | 33,000 | 46.0 | |
| | | 3月27日 11:55 | 550,000 | 80,000 | 45.0 | |
| | | 3月28日 10:51 | 210,000 | 9,200 | 50.0 | |
| | | 3月29日 10:57 | 660,000 | 94,000 | 43.0 | |
| | | 3月30日 11:08 | 260,000 | 52,000 | 41.6 | |
| | | 3月31日 11:04 | 91,000 | 40,000 | 38.0 | |
| | | 4月1日 11:01 | 250,000 | 130,000 | 36.2 | |
| | | 4月2日 11:55 | 120,000 | 35,000 | 34.0 | |
| | | 4月3日 10:56 | 280,000 | 110,000 | 32.7 | |
| | | 4月4日 10:50 | 157,730 | 98,551 | 32.7 | |
| | | 4月5日 10:59 | 201,800 | 103,390 | 26.0 | |
| | | 4月6日 11:59 | 125,200 | 58,761 | 25.8 | |
| | | 4月7日 10:47 | 139,810 | 73,554 | 27.8 | |
| 4月8日 11:23 | 85,800 | 64,300 | 24.6 | | | |
| 4月10日 10:54 | 43,605 | 42,820 | 25.2 | | | |
| [3-14] (約40km北西) | 伊達郡川俣町山木屋 | 3月25日 15:35 | 73,000 | 18,000 | 7.0 | [36] |
| | | 3月26日 19:30 | 49,000 | 9,300 | 7.8 | |
| | | 3月28日 9:15 | 65,000 | 21,000 | 8.0 | |
| | | 3月29日 9:41 | 63,000 | 21,000 | 6.0 | |
| | | 3月30日 10:18 | 71,000 | 24,000 | 5.6 | |
| | | 3月31日 10:21 | 59,000 | 28,000 | 5.3 | |
| | | 4月1日 10:11 | 54,000 | 23,000 | 5.7 | |
| | | 4月2日 11:20 | 54,000 | 26,000 | 5.1 | |
| | | 4月4日 9:52 | 6,600 | 3,300 | 5.2 | |
| | | 4月5日 9:26 | 31,000 | 20,000 | 4.6 | |
| | | 4月6日 11:05 | 41,000 | 25,000 | 4.1 | |
| | | 4月7日 10:02 | 39,000 | 29,000 | 4.1 | |
| | | 4月8日 10:07 | 27,000 | 24,000 | 3.8 | |
| | | 4月10日 9:41 | 14,000 | 12,000 | 4.6 | |
| 4月11日 10:36 | 22,000 | 25,000 | 4.0 | | | |
| [3-15] (約25km南) | 双葉郡広野町下北迫 | 3月25日 14:15 | 560 | 410 | 5.5 | [71] |
| | | 3月26日 12:55 | 31,000 | 1,800 | 3.9 | |
| | | 3月28日 9:54 | 42,000 | 1,500 | 3.0 | |
| [3-16] (約45km北西) | 相馬市山上 | 3月28日 16:18 | 7,800 | 3,500 | 1.7 | - |
| [37] (約50km北西) | 伊達市霊山町 | 4月1日 9:59 | 15,000 | 16,000 | 4.6 | [37] |
| | | 4月2日 10:40 | 20,000 | 20,000 | 4.3 | |
| [72] (約30km南) | いわき市久之浜町久之浜 | 3月31日 12:00 | 18,000 | 1,500 | 1.5 | [72] |
| | | 4月1日 12:46 | 24,000 | 2,400 | 1.6 | |
| | | 4月3日 13:33 | 22,000 | 2,200 | 1.2 | |
| | | 4月4日 12:51 | 19,000 | 1,700 | 1.5 | |
| [73] (約35km南) | いわき市四倉町 | 3月31日 12:39 | 13,000 | 1,100 | 1.3 | [73] |
| | | 4月1日 12:02 | 14,000 | 1,100 | 1.4 | |
| | | 4月3日 12:57 | 9,900 | 1,400 | 1.2 | |
| | | 4月4日 12:30 | 8,200 | 800 | 1.1 | |
| [74] (約35km南) | いわき市小川町高萩 | 3月31日 13:18 | 4,300 | 330 | 0.5 | [74] |
| | | 4月1日 11:13 | 5,900 | 710 | 0.3 | |
| | | 4月3日 11:51 | 3,700 | 410 | 0.4 | |
| | | 4月4日 11:26 | 4,300 | 440 | 0.6 | |

| 測定試料採取点 | | 採取日時 | 放射能濃度(Bq/kg) | | 空間線量率 (μ Sv/h) | 備考 |
|-----------------|-------------|-------------|------------------|-------------------|------------------------|-------|
| | | | ^{131}I | ^{137}Cs | | |
| 【75】(約45km南) | いわき市内郷御殿町 | 3月31日 14:03 | 14,000 | 650 | 0.7 | 【75】 |
| | | 4月1日 10:34 | 20,000 | 1,300 | 0.8 | |
| | | 4月3日 11:19 | 14,000 | 1,200 | 0.4 | |
| | | 4月4日 10:50 | 14,000 | 1,300 | 0.7 | |
| 【76】(約20km南西) | 双葉郡川内村上川内 | 4月4日 12:04 | 5,500 | 1,800 | 0.8 | 【76】 |
| 【83】(約20km北西) | 双葉郡浪江町赤宇木櫛平 | 3月30日 15:40 | 340,000 | 170,000 | 59.3 | 【83】 |
| | | 4月8日 12:10 | 210,000 | 270,000 | 53.5 | |
| | | 4月10日 14:51 | 130,000 | 150,000 | 52.0 | |
| | | 4月11日 14:45 | 190,000 | 310,000 | 53.5 | |
| 【101】(約55km北西) | 伊達市霊山町 | 4月8日 9:40 | 2,600 | 2,400 | 1.3 | 【101】 |
| | | 4月10日 9:17 | 3,900 | 2,100 | 1.5 | |
| | | 4月11日 9:19 | 4,000 | 2,500 | 2.2 | |
| 【102】(約50km北西) | 伊達市月舘字町 | 4月8日 15:00 | 7,000 | 6,400 | 1.2 | 【102】 |
| | | 4月10日 13:46 | 5,800 | 5,300 | 1.2 | |
| | | 4月11日 14:12 | 4,500 | 3,800 | 1.5 | |
| 【103】(約20km北) | 南相馬市原町区 | 4月8日 12:45 | 2,000 | 1,800 | 0.6 | 【103】 |
| | | 4月10日 12:16 | 1,300 | 700 | 0.5 | |
| | | 4月11日 12:20 | 2,000 | 2,800 | 1.5 | |
| 【104】(約25km西北西) | 双葉郡葛尾村 | 4月8日 12:41 | 13,000 | 9,700 | 1.7 | 【104】 |
| | | 4月10日 16:00 | 8,000 | 7,800 | 2.8 | |
| | | 4月11日 13:10 | 11,000 | 9,500 | 2.6 | |
| 【105】(約20km西) | 田村市都路町 | 4月8日 11:20 | 5,100 | 2,400 | 1.1 | 【105】 |
| | | 4月10日 12:00 | 4,400 | 2,600 | 1.5 | |
| | | 4月11日 10:59 | 4,400 | 2,400 | 0.5 | |
| 【106】(約30km南西) | いわき市川前町 | 4月8日 12:06 | 1,300 | 1,200 | 0.6 | 【106】 |
| | | 4月10日 12:46 | 770 | 1,400 | 1.2 | |
| | | 4月11日 10:11 | 700 | 1,100 | 0.6 | |
| 【107】(約25km北北西) | 南相馬市原町区 | 4月8日 13:21 | 5,800 | 5,300 | 2.8 | 【107】 |
| | | 4月10日 12:32 | 8,000 | 12,000 | 2.2 | |
| | | 4月11日 12:39 | 6,000 | 11,000 | 3.3 | |
| 【108】(約30km北北西) | 南相馬市原町区 | 4月8日 13:52 | 3,500 | 11,000 | 3.5 | 【108】 |
| | | 4月10日 12:51 | 8,500 | 15,000 | 2.7 | |
| | | 4月11日 12:55 | 5,500 | 14,000 | 3.7 | |

*1 通常は深さ5cm以内程度までを採取するが、参考として深さ約5mm程度までを採取し、測定したものの備考欄の番号は、モニタリングカーによる測定箇所を示す。

環境試料の測定結果(雑草)

: 枠内は新規追加データです。

| 採取地点 | 試料名 | 種類 又は部位 | 採取日時 | 放射能濃度 (Bq/kg) | | 空間線量率 (μ Sv/h) | 備考 | |
|-----------------|-----------|-------------|---------|------------------|-------------------|------------------------|------|--------|
| | | | | ¹³¹ I | ¹³⁷ Cs | | | |
| [2-1] (約40km北西) | 相馬郡飯館村八木沢 | 雑草 | 葉菜 | 3月18日 12:20 | 2,520,000 | 1,800,000 | 30以上 | |
| | | 雑草 | 葉菜 | 3月19日 11:40 | 845,000 | 1,010,000 | 26.5 | |
| | | 雑草 | 葉菜 | 3月20日 12:40 | 2,540,000 | 2,650,000 | 25.8 | |
| | | 雑草 | 葉菜 | 3月21日 12:32 | 1,330,000 | 1,240,000 | 20.4 | |
| | | 雑草 | 葉菜 | 3月22日 12:00 | 1,110,000 | 1,600,000 | 15.3 | |
| | | 雑草 | 葉菜 | 3月23日 11:30 | 819,000 | 1,620,000 | 16.8 | |
| | | 雑草 | 葉菜 | 3月24日 13:05 | 805,000 | 1,050,000 | 13.2 | |
| | | 雑草 | 葉菜 | 3月25日 12:20 | 400,000 | 398,000 | 12.3 | |
| | | 雑草 | 葉菜 | 3月26日 12:00 | 1,030,000 | 2,870,000 | 10.2 | |
| | | 雑草 | 葉菜 | 3月27日 11:40 | 508,000 | 910,000 | 11.2 | |
| | | 雑草 | 葉菜 | 3月28日 11:50 | 381,000 | 480,000 | 9.6 | |
| | | 雑草 | 葉菜 | 3月29日 11:10 | 330,000 | 311,000 | 9.2 | |
| | | 雑草 | 葉菜 | 3月30日 12:25 | 576,000 | 1,890,000 | 8.5 | |
| | | 雑草 | 葉菜 | 3月31日 11:30 | 303,000 | 1,620,000 | 8.0 | |
| | | 雑草 | 葉菜 | 4月1日 11:30 | 219,000 | 725,000 | 7.7 | |
| | | 雑草 | 葉菜 | 4月2日 11:24 | 171,000 | 863,000 | 8.6 | |
| | | 雑草 | 葉菜 | 4月3日 10:55 | 301,000 | 1,420,000 | 7.7 | |
| | | 雑草 | 葉菜 | 4月4日 10:05 | 192,000 | 275,000 | 7.2 | |
| | | 雑草 | 葉菜 | 4月5日 11:31 | 297,000 | 1,440,000 | 10.6 | |
| | | 雑草 | 葉菜 | 4月6日 11:23 | 161,000 | 1,070,000 | 9.5 | |
| 雑草 | 葉菜 | 4月7日 11:07 | 107,000 | 627,000 | 9.08 | | | |
| 雑草 | 葉菜 | 4月8日 11:30 | 186,000 | 567,000 | 10.20 | | | |
| 雑草 | 葉菜 | 4月9日 11:15 | 55,700 | 313,000 | 7.84 | | | |
| 雑草 | 葉菜 | 4月10日 11:20 | 10,100 | 29,200 | 9.5 | | | |
| [2-2] (約45km北西) | 伊達郡川俣町 | 雑草 | 葉菜 | 3月18日 11:45 | 173,000 | 72,800 | - | |
| | | 雑草 | 葉菜 | 3月19日 11:00 | 184,000 | 65,100 | - | |
| | | 雑草 | 葉菜 | 3月20日 12:05 | 308,000 | 138,000 | 4.2 | |
| | | 雑草 | 葉菜 | 3月21日 12:03 | 315,000 | 120,000 | 3.5 | |
| | | 雑草 | 葉菜 | 3月22日 11:00 | 180,000 | 89,000 | 7.8 | |
| | | 雑草 | 葉菜 | 3月23日 11:30 | 170,000 | 73,700 | 5.5 | |
| | | 雑草 | 葉菜 | 3月23日 11:30 | 74,400 | 23,100 | 5.5 | 洗浄なし*1 |
| | | 雑草 | 葉菜 | 3月23日 11:30 | 46,200 | 16,000 | 5.5 | 洗浄あり*1 |
| | | 雑草 | 葉菜 | 3月24日 11:20 | 141,000 | 43,200 | 5.0 | |
| | | 雑草 | 葉菜 | 3月25日 11:30 | 155,000 | 53,000 | 7.5 | |
| | | 雑草 | 葉菜 | 3月26日 11:20 | 79,500 | 54,700 | 4.3 | |
| | | 雑草 | 葉菜 | 3月27日 10:45 | 50,000 | 32,900 | 5.5 | |
| | | 雑草 | 葉菜 | 3月28日 11:05 | 46,000 | 33,600 | 5.5 | |
| | | 雑草 | 葉菜 | 3月29日 11:00 | 71,900 | 67,900 | 4.8 | |
| | | 雑草 | 葉菜 | 3月30日 11:35 | 33,500 | 27,500 | 4.6 | |
| | | 雑草 | 葉菜 | 3月31日 10:35 | 33,000 | 34,100 | 4.8 | |
| | | 雑草 | 葉菜 | 4月1日 10:35 | 52,600 | 45,300 | 3.3 | |
| | | 雑草 | 葉菜 | 4月2日 10:34 | 34,100 | 36,200 | 3.2 | |
| | | 雑草 | 葉菜 | 4月3日 10:10 | 16,500 | 16,700 | 3.7 | |
| | | 雑草 | 葉菜 | 4月4日 10:05 | 46,500 | 61,000 | 3.1 | |
| 雑草 | 葉菜 | 4月5日 10:39 | 31,200 | 60,900 | 1.44 | | | |
| 雑草 | 葉菜 | 4月6日 10:38 | 31,200 | 61,200 | 1.7 | | | |
| 雑草 | 葉菜 | 4月7日 10:24 | 6,470 | 11,900 | 1.40 | | | |
| 雑草 | 葉菜 | 4月8日 10:50 | 7,000 | 15,100 | 1.37 | | | |
| 雑草 | 葉菜 | 4月9日 10:34 | 9,800 | 25,500 | 1.21 | | | |
| 雑草 | 葉菜 | 4月10日 10:40 | 5,840 | 12,100 | 1.4 | | | |
| [2-3] (約40km西) | 田村市船引町船引 | 雑草 | 葉菜 | 3月18日 11:35 | 36,000 | 40,100 | 1.6 | |
| | | 雑草 | 葉菜 | 3月19日 11:35 | 68,000 | 38,500 | 0.8 | |
| | | 雑草 | 葉菜 | 3月20日 12:40 | 75,700 | 50,000 | 0.7 | |
| | | 雑草 | 葉菜 | 3月21日 12:30 | 30,800 | 25,000 | 0.7 | |
| | | 雑草 | 葉菜 | 3月22日 11:30 | 43,200 | 25,000 | 1.4 | |
| | | 雑草 | 葉菜 | 3月23日 11:50 | 24,100 | 17,000 | 1.0 | |
| | | 雑草 | 葉菜 | 3月24日 11:35 | 29,400 | 32,600 | 0.5 | |
| | | 雑草 | 葉菜 | 3月25日 13:28 | 23,400 | 13,700 | 0.8 | |
| | | 雑草 | 葉菜 | 3月26日 11:35 | 33,100 | 10,700 | 0.6 | |
| | | 雑草 | 葉菜 | 3月27日 11:45 | 33,300 | 19,800 | 0.4 | |
| | | 雑草 | 葉菜 | 3月28日 11:36 | 37,000 | 22,400 | 0.7 | |
| | | 雑草 | 葉菜 | 3月29日 13:35 | 24,800 | 34,500 | 0.7 | |
| | | 雑草 | 葉菜 | 3月30日 12:30 | 18,600 | 18,800 | 0.5 | |
| | | 雑草 | 葉菜 | 3月31日 12:10 | 15,500 | 11,500 | 0.5 | |
| | | 雑草 | 葉菜 | 4月1日 12:21 | 15,800 | 17,200 | 0.3 | |
| | | 雑草 | 葉菜 | 4月2日 11:29 | 15,500 | 14,500 | 0.3 | |
| | | 雑草 | 葉菜 | 4月3日 11:28 | 9,640 | 6,140 | 0.3 | |
| | | 雑草 | 葉菜 | 4月4日 11:25 | 8,760 | 6,810 | 0.3 | |
| | | 雑草 | 葉菜 | 4月5日 11:42 | 7,450 | 7,480 | 0.43 | |
| | | 雑草 | 葉菜 | 4月6日 11:24 | 6,380 | 8,020 | 0.39 | |
| 雑草 | 葉菜 | 4月7日 11:24 | 2,600 | 2,330 | 0.35 | | | |
| 雑草 | 葉菜 | 4月8日 11:39 | 9,620 | 3,630 | 0.36 | | | |
| 雑草 | 葉菜 | 4月9日 11:23 | 1,140 | 1,720 | 0.31 | | | |
| 雑草 | 葉菜 | 4月10日 11:00 | 1,520 | 1,750 | 0.39 | | | |

| 採取地点 | | 試料名 | 種類 又は部位 | 採取日時 | 放射能濃度 (Bq/kg) | | 空間線量率 (μ Sv/h) | 備考 |
|------------------|----------------|-------------|------------|-------------|------------------|-------------------|------------------------|----|
| | | | | | ^{131}I | ^{137}Cs | | |
| [2-4] (約2.5km北) | 南相馬市原町区 高見町 | 雑草 | 葉菜 | 3月18日 13:30 | 88,600 | 17,800 | - | |
| | | 雑草 | 葉菜 | 3月19日 13:00 | 455,000 | 24,900 | - | |
| | | 雑草 | 葉菜 | 3月20日 14:30 | 497,000 | 24,700 | 3.4 | |
| | | 雑草 | 葉菜 | 3月21日 14:07 | 289,000 | 13,400 | 2.8 | |
| | | 雑草 | 葉菜 | 3月22日 13:35 | 140,000 | 17,200 | 1.8 | |
| | | 雑草 | 葉菜 | 3月23日 14:10 | 185,000 | 17,200 | 1.1 | |
| | | 雑草 | 葉菜 | 3月24日 14:40 | 184,000 | 27,900 | 1.2 | |
| | | 雑草 | 葉菜 | 3月25日 14:20 | 217,000 | 18,800 | 0.7 | |
| | | 雑草 | 葉菜 | 3月26日 13:50 | 83,700 | 10,500 | 1.3 | |
| | | 雑草 | 葉菜 | 3月27日 13:25 | 161,000 | 39,900 | 1.4 | |
| | | 雑草 | 葉菜 | 3月28日 13:27 | 113,000 | 23,900 | 0.7 | |
| | | 雑草 | 葉菜 | 3月29日 13:30 | 109,000 | 17,000 | 1.0 | |
| | | 雑草 | 葉菜 | 3月30日 14:45 | 113,000 | 13,100 | 0.0~1.3 | |
| | | 雑草 | 葉菜 | 3月31日 13:15 | 65,100 | 20,600 | 1.4 | |
| | | 雑草 | 葉菜 | 4月1日 13:40 | 44,900 | 12,400 | 1.2 | |
| | | 雑草 | 葉菜 | 4月2日 13:13 | 89,200 | 28,400 | 0.5 | |
| | | 雑草 | 葉菜 | 4月3日 12:35 | 170,000 | 84,200 | 1.0 | |
| | | 雑草 | 葉菜 | 4月4日 12:20 | 55,500 | 21,500 | 0.7 | |
| | | 雑草 | 葉菜 | 4月5日 13:05 | 68,900 | 55,200 | 0.65 | |
| | | 雑草 | 葉菜 | 4月6日 13:03 | 45,700 | 22,900 | 0.62 | |
| | | 雑草 | 葉菜 | 4月7日 12:48 | 21,200 | 15,000 | 0.64 | |
| 雑草 | 葉菜 | 4月8日 13:00 | 22,800 | 8,700 | 0.72 | | | |
| 雑草 | 葉菜 | 4月9日 13:00 | 9,560 | 4,890 | 0.78 | | | |
| 雑草 | 葉菜 | 4月10日 13:00 | 15,600 | 12,300 | 0.59 | | | |
| [2-5] (約4.0km南西) | 田村郡小野町小 野新町 | 雑草 | 葉菜 | 3月18日 12:35 | 181,000 | 28,300 | 0.9 | |
| | | 雑草 | 葉菜 | 3月19日 12:15 | 201,000 | 73,800 | 0.7 | |
| | | 雑草 | 葉菜 | 3月20日 13:50 | 36,900 | 11,700 | 0.6 | |
| | | 雑草 | 葉菜 | 3月21日 13:40 | 20,300 | 11,200 | 0.4 | |
| | | 雑草 | 葉菜 | 3月22日 12:40 | 32,000 | 8,120 | 0.5 | |
| | | 雑草 | 葉菜 | 3月23日 12:50 | 22,300 | 10,300 | 0.5 | |
| | | 雑草 | 葉菜 | 3月24日 13:18 | 29,700 | 4,900 | 0.4 | |
| | | 雑草 | 葉菜 | 3月25日 11:30 | 21,800 | 8,040 | 0.4 | |
| | | 雑草 | 葉菜 | 3月26日 11:50 | 25,800 | 5,150 | 0.6 | |
| | | 雑草 | 葉菜 | 3月27日 11:10 | 18,600 | 4,970 | 0.5 | |
| | | 雑草 | 葉菜 | 3月28日 11:25 | 16,700 | 4,550 | - | |
| | | 雑草 | 葉菜 | 3月29日 11:30 | 16,700 | 3,770 | 0.3 | |
| | | 雑草 | 葉菜 | 3月30日 11:08 | 10,300 | 6,280 | 0.3 | |
| | | 雑草 | 葉菜 | 3月31日 11:11 | 9,960 | 6,600 | 0.3 | |
| | | 雑草 | 葉菜 | 4月1日 10:52 | 9,390 | 5,470 | 0.3 | |
| | | 雑草 | 葉菜 | 4月2日 10:46 | 6,590 | 3,830 | 0.3 | |
| | | 雑草 | 葉菜 | 4月3日 10:20 | 5,400 | 3,160 | 0.3 | |
| | | 雑草 | 葉菜 | 4月4日 10:17 | 4,080 | 4,090 | 0.3 | |
| | | 雑草 | 葉菜 | 4月5日 10:52 | 5,170 | 3,570 | 0.25 | |
| | | 雑草 | 葉菜 | 4月6日 10:38 | 4,230 | 2,780 | 0.25 | |
| | | 雑草 | 葉菜 | 4月7日 10:54 | 2,690 | 2,300 | 0.22 | |
| 雑草 | 葉菜 | 4月8日 10:44 | 933 | 962 | 0.17 | | | |
| 雑草 | 葉菜 | 4月9日 10:53 | 601 | 499 | 0.25 | | | |
| 雑草 | 葉菜 | 4月10日 10:40 | 637 | 420 | 0.23 | | | |
| [2-6] (約4.5km南) | いわき市平字梅本 | 雑草 | 葉菜 | 3月18日 13:15 | 690,000 | 17,400 | - | |
| | | 雑草 | 葉菜 | 3月18日 13:40 | 468,000 | 10,100 | - | |
| | | 雑草 | 葉菜 | 3月20日 15:25 | 548,000 | 17,500 | 0.6 | |
| | | 雑草 | 葉菜 | 3月21日 15:10 | 115,000 | 2,380 | 1.5 | |
| | | 雑草 | 葉菜 | 3月22日 13:50 | 448,000 | 18,600 | 0.6 | |
| | | 雑草 | 葉菜 | 3月23日 14:20 | 451,000 | 30,300 | 1.0 | |
| | | 雑草 | 葉菜 | 3月24日 15:00 | 454,000 | 6,210 | 1.4 | |
| | | 雑草 | 葉菜 | 3月25日 13:45 | 170,000 | 6,860 | 1.1 | |
| | | 雑草 | 葉菜 | 3月26日 13:50 | 291,000 | 12,800 | 1.0 | |
| | | 雑草 | 葉菜 | 3月27日 12:30 | 126,000 | 7,470 | 0.8 | |
| | | 雑草 | 葉菜 | 3月28日 12:50 | 71,800 | 4,370 | 0.3 | |
| | | 雑草 | 葉菜 | 3月29日 13:05 | 132,000 | 9,310 | 0.7 | |
| | | 雑草 | 葉菜 | 3月30日 12:30 | 121,000 | 10,100 | 0.3 | |
| | | 雑草 | 葉菜 | 3月31日 12:51 | 81,600 | 4,990 | 0.7 | |
| | | 雑草 | 葉菜 | 4月1日 12:19 | 166,000 | 7,180 | 0.8 | |
| | | 雑草 | 葉菜 | 4月2日 12:03 | 99,200 | 2,980 | 1.4 | |
| | | 雑草 | 葉菜 | 4月3日 11:45 | 35,600 | 3,320 | 0.4 | |
| | | 雑草 | 葉菜 | 4月4日 11:46 | 110,000 | 13,300 | 0.7 | |
| | | 雑草 | 葉菜 | 4月5日 12:10 | 46,800 | 4,190 | 0.42 | |
| | | 雑草 | 葉菜 | 4月6日 12:04 | 37,500 | 5,150 | 0.37 | |
| | | 雑草 | 葉菜 | 4月7日 12:22 | 15,000 | 1,890 | 0.35 | |
| 雑草 | 葉菜 | 4月8日 12:07 | 11,600 | 2,620 | 0.32 | | | |
| 雑草 | 葉菜 | 4月9日 12:18 | 10,300 | 2,340 | 0.33 | | | |
| 雑草 | 葉菜 | 4月10日 12:09 | 18,600 | 4,150 | 0.35 | | | |

| 採取地点 | | 試料名 | 種類 又は部位 | 採取日時 | 放射能濃度 (Bq/kg) | | 空間線量率 (μ Sv/h) | 備考 |
|-------------------|-----------|-------------|------------|-------------|------------------|-------------------|------------------------|----|
| | | | | | ^{131}I | ^{137}Cs | | |
| [2-7] (約3.5km北西) | 伊達郡川俣町山木屋 | 雑草 | 葉菜 | 3月25日 15:07 | 663,000 | 497,000 | 12.0 | |
| | | 雑草 | 葉菜 | 3月26日 14:03 | 488,000 | 571,000 | 8.8 | |
| | | 雑草 | 葉菜 | 3月27日 13:44 | 402,000 | 490,000 | 8.7 | |
| | | 雑草 | 葉菜 | 3月28日 13:39 | 443,000 | 689,000 | 8.4 | |
| | | 雑草 | 葉菜 | 3月29日 14:50 | 242,000 | 383,000 | 8.0 | |
| | | 雑草 | 葉菜 | 3月30日 14:00 | 267,000 | 338,000 | 13.9 ~ 15.4 | |
| | | 雑草 | 葉菜 | 3月31日 13:40 | 227,000 | 465,000 | 6.9 | |
| | | 雑草 | 葉菜 | 4月1日 14:23 | 503,000 | 968,000 | 6.5 | |
| | | 雑草 | 葉菜 | 4月2日 13:30 | 256,000 | 811,000 | 6.5 | |
| | | 雑草 | 葉菜 | 4月3日 13:22 | 153,000 | 373,000 | 6.0 | |
| | | 雑草 | 葉菜 | 4月4日 13:24 | 119,000 | 367,000 | 5.8 | |
| | | 雑草 | 葉菜 | 4月5日 13:40 | 189,000 | 409,000 | 3.02 | |
| | | 雑草 | 葉菜 | 4月6日 12:57 | 162,000 | 275,000 | 2.97 | |
| | | 雑草 | 葉菜 | 4月7日 13:02 | 90,000 | 211,000 | - | |
| | | 雑草 | 葉菜 | 4月8日 13:13 | 50,100 | 173,000 | 2.6 | |
| 雑草 | 葉菜 | 4月9日 12:51 | 18,700 | 37,500 | 2.4 | | | |
| 雑草 | 葉菜 | 4月10日 12:37 | 33,900 | 113,000 | 2.4 | | | |
| [2-8] (約5.0km北西) | 伊達市月館町 | 雑草 | 葉菜 | 3月25日 16:18 | 77,100 | 40,700 | - | |
| | | 雑草 | 葉菜 | 3月26日 15:13 | 39,400 | 24,000 | - | |
| | | 雑草 | 葉菜 | 3月27日 15:50 | 43,900 | 44,600 | - | |
| | | 雑草 | 葉菜 | 3月28日 14:37 | 43,300 | 52,000 | - | |
| | | 雑草 | 葉菜 | 3月29日 15:50 | 37,100 | 62,100 | 1.6 | |
| | | 雑草 | 葉菜 | 3月30日 16:05 | 33,800 | 44,300 | - | |
| | | 雑草 | 葉菜 | 3月31日 14:25 | 22,500 | 24,500 | - | |
| | | 雑草 | 葉菜 | 4月1日 15:14 | 72,000 | 91,600 | - | |
| | | 雑草 | 葉菜 | 4月2日 14:29 | 60,300 | 73,400 | - | |
| | | 雑草 | 葉菜 | 4月3日 14:13 | 42,700 | 56,000 | - | |
| | | 雑草 | 葉菜 | 4月4日 14:16 | 22,700 | 56,700 | - | |
| | | 雑草 | 葉菜 | 4月5日 14:25 | 24,800 | 46,800 | 1.29 | |
| | | 雑草 | 葉菜 | 4月6日 13:40 | 11,700 | 22,500 | 1.27 | |
| | | 雑草 | 葉菜 | 4月7日 13:46 | 9,570 | 19,900 | 1.39 | |
| | | 雑草 | 葉菜 | 4月8日 13:54 | 5,700 | 11,700 | 1.4 | |
| 雑草 | 葉菜 | 4月9日 13:39 | 2,050 | 2,420 | 0.9 | | | |
| 雑草 | 葉菜 | 4月10日 13:21 | 4,120 | 8,970 | 1.3 | | | |
| [2-9] (約4.5km西北西) | 二本松市金色 | 雑草 | 葉菜 | 3月25日 11:40 | 73,400 | 235,000 | - | |
| | | 雑草 | 葉菜 | 3月26日 10:13 | 24,300 | 106,000 | - | |
| | | 雑草 | 葉菜 | 3月27日 10:30 | 73,400 | 230,000 | - | |
| | | 雑草 | 葉菜 | 3月28日 10:13 | 34,500 | 223,000 | - | |
| | | 雑草 | 葉菜 | 3月29日 11:45 | 34,000 | 160,000 | - | |
| | | 雑草 | 葉菜 | 3月30日 10:35 | 31,500 | 153,000 | - | |
| | | 雑草 | 葉菜 | 3月31日 10:50 | 17,700 | 131,000 | - | |
| | | 雑草 | 葉菜 | 4月1日 11:03 | 23,600 | 135,000 | - | |
| | | 雑草 | 葉菜 | 4月2日 10:08 | 35,000 | 217,000 | - | |
| | | 雑草 | 葉菜 | 4月3日 10:05 | 27,500 | 161,000 | - | |
| | | 雑草 | 葉菜 | 4月4日 10:04 | 21,800 | 170,000 | - | |
| | | 雑草 | 葉菜 | 4月5日 10:35 | 15,800 | 208,000 | 1.92 | |
| | | 雑草 | 葉菜 | 4月6日 10:13 | 7,870 | 66,100 | 2.32 | |
| | | 雑草 | 葉菜 | 4月7日 10:10 | 5,230 | 60,300 | 1.72 | |
| | | 雑草 | 葉菜 | 4月8日 10:24 | 6,630 | 80,600 | 1.7 | |
| 雑草 | 葉菜 | 4月9日 10:16 | 3,580 | 46,800 | 1.4 | | | |
| 雑草 | 葉菜 | 4月10日 10:00 | 3,010 | 26,500 | 0.68 | | | |
| [2-10] (約5.0km北) | 相馬郡新地町 | 雑草 | 葉菜 | 3月25日 16:20 | 29,300 | 12,500 | - | |
| [4-1] (約80km南西) | 白河市 | 雑草 | 葉菜 | 4月7日 15:00 | 4,070 | 21,100 | 0.83 | |
| | | 雑草 | 葉菜 | 4月8日 14:50 | 4,180 | 28,400 | 0.84 | |
| | | 雑草 | 葉菜 | 4月9日 13:50 | 1,770 | 15,300 | 0.86 | |
| | | 雑草 | 葉菜 | 4月10日 13:40 | 1,100 | 4,340 | 0.70 | |
| [4-2] (約60km西) | 須賀川市八幡町 | 雑草 | 葉菜 | 4月7日 13:10 | 7,020 | 17,000 | 0.38 | |
| | | 雑草 | 葉菜 | 4月8日 11:50 | 5,520 | 16,100 | 0.39 | |
| | | 雑草 | 葉菜 | 4月9日 11:40 | 2,790 | 7,930 | 0.40 | |
| | | 雑草 | 葉菜 | 4月10日 11:20 | 3,180 | 13,000 | 0.37 | |
| [4-3] (約60km西) | 安達郡大玉村 | 雑草 | 葉菜 | 4月7日 11:10 | 3,090 | 27,900 | 0.7 | |
| | | 雑草 | 葉菜 | 4月8日 10:35 | 2,970 | 17,900 | 0.88 | |
| | | 雑草 | 葉菜 | 4月9日 10:20 | 1,410 | 8,440 | 0.75 | |
| | | 雑草 | 葉菜 | 4月10日 10:20 | 2,700 | 13,800 | 0.81 | |
| [4-4] (約70km南西) | 白河郡泉崎村 | 雑草 | 葉菜 | 4月7日 14:10 | 3,710 | 8,200 | 0.7 | |
| | | 雑草 | 葉菜 | 4月8日 13:40 | 2,540 | 14,000 | 0.69 | |
| | | 雑草 | 葉菜 | 4月9日 13:10 | 1,370 | 9,690 | 0.68 | |
| | | 雑草 | 葉菜 | 4月10日 13:00 | 2,430 | 15,800 | 0.68 | |
| [4-5] (約80km南西) | 西白河郡西郷村 | 雑草 | 葉菜 | 4月8日 15:30 | 1,830 | 14,300 | 0.81 | |
| | | 雑草 | 葉菜 | 4月9日 14:20 | 422 | 5,210 | 0.80 | |
| | | 雑草 | 葉菜 | 4月10日 14:10 | 1,180 | 11,300 | 0.77 | |

上記測定結果は政府現地対策本部が、福島県に依頼し、その結果を入手したものの。

試料は原則洗浄せずに測定。

* 1: 同一試料を対象に洗浄しない場合と洗浄した場合で測定した値。

4月5日以降の空間線量率は、福島県の緊急時環境放射線モニタリングの値。

環境試料の測定結果(陸水)

: 枠内は新規追加データです。

| 採取地点 | | 試料名 | 種類 又は部位 | 採取日時 | 放射能濃度 (Bq/kg) | | 備考 |
|----------------|------------|-------------|------------|-------------|------------------|-------------------|----|
| | | | | | ¹³¹ I | ¹³⁷ Cs | |
| 【2-1】(約40km北西) | 相馬郡飯館村八木沢 | 陸水 | 池水 | 3月18日 12:20 | 2,090 | 511 | |
| | | 陸水 | 池水 | 3月19日 11:36 | 2,450 | 940 | |
| | | 陸水 | 池水 | 3月20日 12:40 | 2,010 | 437 | |
| | | 陸水 | 池水 | 3月21日 12:35 | 1,720 | 246 | |
| | | 陸水 | 池水 | 3月22日 12:00 | 1,330 | 172 | |
| | | 陸水 | 池水 | 3月23日 12:25 | 1,260 | 145 | |
| | | 陸水 | 池水 | 3月24日 13:05 | 1,330 | 268 | |
| | | 陸水 | 池水 | 3月25日 12:20 | 1,280 | 507 | |
| | | 陸水 | 池水 | 3月26日 12:00 | 835 | 162 | |
| | | 陸水 | 池水 | 3月27日 11:40 | 828 | 145 | |
| | | 陸水 | 池水 | 3月28日 11:50 | 884 | 183 | |
| | | 陸水 | 池水 | 3月29日 11:50 | 701 | 158 | |
| | | 陸水 | 池水 | 3月30日 12:25 | 629 | 113 | |
| | | 陸水 | 池水 | 3月31日 11:30 | 610 | 192 | |
| | | 陸水 | 池水 | 4月1日 11:30 | 612 | 192 | |
| | | 陸水 | 池水 | 4月2日 11:23 | 465 | 139 | |
| | | 陸水 | 池水 | 4月3日 10:55 | 393 | 106 | |
| | | 陸水 | 池水 | 4月4日 10:50 | 439 | 75 | |
| | | 陸水 | 池水 | 4月5日 11:31 | 357 | 86 | |
| | | 陸水 | 池水 | 4月6日 11:23 | 306 | 91 | |
| 陸水 | 池水 | 4月7日 11:07 | 303 | 268 | | | |
| 陸水 | 池水 | 4月8日 11:30 | 290 | 123 | | | |
| 陸水 | 池水 | 4月9日 11:15 | 334 | 118 | | | |
| 陸水 | 池水 | 4月10日 11:20 | 242 | 94.7 | | | |
| 【2-5】(約40km南西) | 田村郡小野町小野新町 | 陸水 | 雨水 | 3月22日 12:40 | 7,440 | 107 | |
| | | 陸水 | 雨水 | 3月25日 11:38 | 3,000 | 800 | |

上記測定結果は政府現地対策本部が、福島県に依頼し、その結果を入手したものです。

環境試料の測定結果(陸土)

: 枠内は新規追加データです。

| 採取地点 | 試料名 | 種類 又は部位 | 採取日時 | 放射能濃度(Bq/kg) | | 備考 | |
|-----------------|-----------|-------------|--------|------------------|-------------------|---------|--|
| | | | | ¹³¹ I | ¹³⁷ Cs | | |
| [2-1] (約40km北西) | 相馬郡飯舘村八木沢 | 陸土 | 土壌 | 3月19日 11:40 | 300,000 | 28,100 | |
| | | 陸土 | 土壌 | 3月20日 12:40 | 1,170,000 | 163,000 | |
| | | 陸土 | 土壌 | 3月21日 12:32 | 207,000 | 39,900 | |
| | | 陸土 | 土壌 | 3月22日 12:00 | 256,000 | 57,400 | |
| | | 陸土 | 土壌 | 3月23日 12:25 | 135,000 | 32,200 | |
| | | 陸土 | 土壌 | 3月24日 13:05 | 45,500 | 1,870 | |
| | | 陸土 | 土壌 | 3月25日 13:05 | 265,000 | 27,900 | |
| | | 陸土 | 土壌 | 3月26日 12:00 | 564,000 | 227,000 | |
| | | 陸土 | 土壌 | 3月26日 15:20 | 82,000 | 28,000 | |
| | | 陸土 | 土壌 | 3月27日 11:40 | 169,000 | 29,100 | |
| | | 陸土 | 土壌 | 3月27日 12:00 | 69,800 | 20,800 | |
| | | 陸土 | 土壌 | 3月28日 11:50 | 14,000 | 2,040 | |
| | | 陸土 | 土壌 | 3月28日 12:10 | 23,100 | 860 | |
| | | 陸土 | 土壌 | 3月29日 11:50 | 53,700 | 5,650 | |
| | | 陸土 | 土壌 | 3月29日 12:10 | 58,400 | 25,100 | |
| | | 陸土 | 土壌 | 3月30日 12:25 | 89,000 | 32,300 | |
| | | 陸土 | 土壌 | 3月30日 12:45 | 11,900 | 408 | |
| | | 陸土 | 土壌 | 3月31日 11:30 | 149,000 | 27,600 | |
| | | 陸土 | 土壌 | 3月31日 11:45 | 60,800 | 26,500 | |
| | | 陸土 | 土壌 | 4月1日 11:30 | 146,000 | 43,700 | |
| | | 陸土 | 土壌 | 4月1日 12:05 | 21,400 | 1,410 | |
| | | 陸土 | 土壌 | 4月2日 11:24 | 55,500 | 8,140 | |
| | | 陸土 | 土壌 | 4月2日 11:48 | 61,900 | 30,800 | |
| | | 陸土 | 土壌 | 4月3日 10:55 | 103,000 | 27,600 | |
| | | 陸土 | 土壌 | 4月3日 11:15 | 9,670 | 885 | |
| | | 陸土 | 土壌 | 4月4日 10:50 | 70,000 | 21,200 | |
| | | 陸土 | 土壌 | 4月4日 11:10 | 40,400 | 23,100 | |
| | | 陸土 | 土壌 | 4月5日 11:31 | 31,600 | 8,280 | |
| | | 陸土 | 土壌 | 4月5日 11:53 | 59,300 | 24,500 | |
| | | 陸土 | 土壌 | 4月6日 11:23 | 5,970 | 2,930 | |
| | | 陸土 | 土壌 | 4月6日 11:47 | 31,100 | 12,100 | |
| | | 陸土 | 土壌 | 4月7日 11:07 | 52,800 | 31,400 | |
| | | 陸土 | 土壌 | 4月7日 11:30 | 57,300 | 3,500 | |
| 陸土 | 土壌 | 4月8日 11:30 | 29,000 | 19,500 | | | |
| 陸土 | 土壌 | 4月8日 11:45 | 64,600 | 34,200 | | | |
| 陸土 | 土壌 | 4月10日 11:45 | 28,700 | 33,800 | | | |
| [2-2] (約45km北西) | 伊達郡川俣町 | 陸土 | 土壌 | 3月18日 11:45 | 84,300 | 14,200 | |
| | | 陸土 | 土壌 | 3月19日 11:00 | 85,400 | 8,690 | |
| | | 陸土 | 土壌 | 3月20日 12:04 | 151,000 | 15,100 | |
| | | 陸土 | 土壌 | 3月21日 12:10 | 157,000 | 16,500 | |
| | | 陸土 | 土壌 | 3月22日 11:00 | 38,900 | 4,720 | |
| | | 陸土 | 土壌 | 3月23日 11:30 | 44,600 | 6,010 | |
| | | 陸土 | 土壌 | 3月24日 11:20 | 21,500 | 1,160 | |
| | | 陸土 | 土壌 | 3月26日 11:20 | 29,300 | 3,760 | |
| | | 陸土 | 土壌 | 3月27日 10:45 | 44,900 | 7,580 | |
| | | 陸土 | 土壌 | 3月28日 11:05 | 31,100 | 2,470 | |
| | | 陸土 | 土壌 | 3月29日 11:00 | 34,400 | 5,900 | |
| | | 陸土 | 土壌 | 3月30日 11:35 | 23,800 | 5,280 | |
| | | 陸土 | 土壌 | 3月31日 10:35 | 32,300 | 6,810 | |
| | | 陸土 | 土壌 | 4月1日 10:35 | 19,500 | 5,130 | |
| | | 陸土 | 土壌 | 4月2日 10:39 | 22,000 | 5,740 | |
| | | 陸土 | 土壌 | 4月3日 10:10 | 18,800 | 8,140 | |
| | | 陸土 | 土壌 | 4月4日 10:05 | 18,800 | 8,020 | |
| | | 陸土 | 土壌 | 4月5日 10:39 | 28,300 | 6,700 | |
| | | 陸土 | 土壌 | 4月6日 10:38 | 16,400 | 5,320 | |
| | | 陸土 | 土壌 | 4月7日 11:27 | 17,100 | 5,320 | |
| 陸土 | 土壌 | 4月8日 10:50 | 12,000 | 4,710 | | | |
| 陸土 | 土壌 | 4月10日 10:40 | 10,500 | 6,680 | | | |

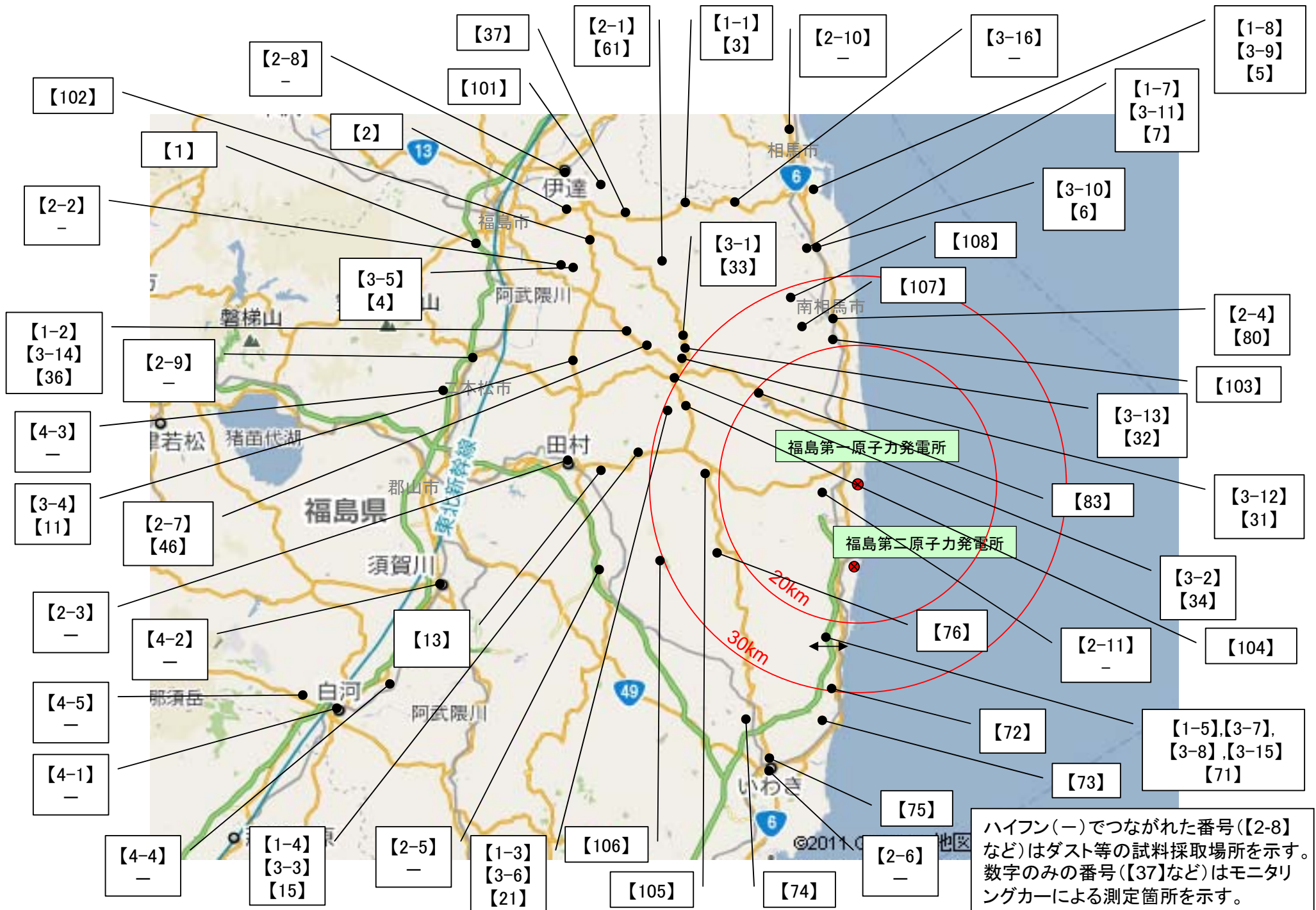
| 採取地点 | | 試料名 | 種類 又は部位 | 採取日時 | 放射能濃度(Bq/kg) | | 備考 | | |
|-----------------|------------|----------------|------------|-------------|------------------|-------------------|--------|-------|--|
| | | | | | ¹³¹ I | ¹³⁷ Cs | | | |
| [2-3] (約40km西) | 田村市船引町船引 | 陸土 | 土壌 | 3月18日 11:50 | 19,300 | 3,510 | | | |
| | | 陸土 | 土壌 | 3月19日 11:35 | 6,970 | 1,260 | | | |
| | | 陸土 | 土壌 | 3月20日 12:40 | 5,390 | 1,250 | | | |
| | | 陸土 | 土壌 | 3月21日 12:30 | 3,000 | 390 | | | |
| | | 陸土 | 土壌 | 3月22日 11:30 | 7,290 | 1,290 | | | |
| | | 陸土 | 土壌 | 3月24日 11:35 | 6,600 | 1,310 | | | |
| | | 陸土 | 土壌 | 3月25日 13:35 | 5,480 | 778 | | | |
| | | 陸土 | 土壌 | 3月26日 11:51 | 5,250 | 1,010 | | | |
| | | 陸土 | 土壌 | 3月27日 11:45 | 3,700 | 796 | | | |
| | | 陸土 | 土壌 | 3月28日 11:37 | 4,360 | 1,110 | | | |
| | | 陸土 | 土壌 | 3月29日 13:35 | 5,080 | 1,610 | | | |
| | | 陸土 | 土壌 | 3月30日 12:30 | 5,040 | 834 | | | |
| | | 陸土 | 土壌 | 3月31日 12:10 | 3,530 | 1,180 | | | |
| | | 陸土 | 土壌 | 4月1日 12:19 | 3,160 | 934 | | | |
| | | 陸土 | 土壌 | 4月2日 11:27 | 2,200 | 803 | | | |
| | | 陸土 | 土壌 | 4月3日 11:25 | 3,130 | 1,530 | | | |
| | | 陸土 | 土壌 | 4月4日 11:23 | 3,070 | 1,570 | | | |
| | | 陸土 | 土壌 | 4月5日 11:42 | 2,860 | 1,410 | | | |
| | | [2-4] (約25km北) | 南相馬市原町区高見町 | 陸土 | 土壌 | 3月18日 13:30 | 22,600 | 3,280 | |
| | | | | 陸土 | 土壌 | 3月19日 13:00 | 35,800 | 4,040 | |
| 陸土 | 土壌 | | | 3月20日 14:30 | 35,800 | 4,850 | | | |
| 陸土 | 土壌 | | | 3月21日 14:07 | 83,200 | 8,660 | | | |
| 陸土 | 土壌 | | | 3月23日 14:10 | 16,600 | 1,720 | | | |
| 陸土 | 土壌 | | | 3月24日 14:40 | 14,900 | 1,990 | | | |
| 陸土 | 土壌 | | | 3月25日 14:20 | 2,480 | 189 | | | |
| 陸土 | 土壌 | | | 3月26日 13:50 | 15,100 | 2,490 | | | |
| 陸土 | 土壌 | | | 3月27日 13:25 | 10,100 | 1,520 | | | |
| 陸土 | 土壌 | | | 3月28日 13:27 | 7,730 | 1,330 | | | |
| 陸土 | 土壌 | | | 3月29日 13:30 | 9,010 | 2,200 | | | |
| 陸土 | 土壌 | | | 3月30日 14:45 | 14,900 | 3,300 | | | |
| 陸土 | 土壌 | | | 3月31日 13:15 | 7,980 | 2,850 | | | |
| 陸土 | 土壌 | | | 4月1日 13:40 | 10,200 | 2,900 | | | |
| 陸土 | 土壌 | | | 4月2日 13:17 | 8,210 | 2,410 | | | |
| 陸土 | 土壌 | | | 4月3日 12:35 | 4,730 | 1,810 | | | |
| 陸土 | 土壌 | | | 4月4日 12:20 | 14,800 | 4,770 | | | |
| 陸土 | 土壌 | | | 4月5日 13:05 | 2,770 | 621 | | | |
| [2-5] (約40km南西) | 田村郡小野町小野新町 | | | 陸土 | 土壌 | 3月18日 12:30 | 8,170 | 2,260 | |
| | | | | 陸土 | 土壌 | 3月19日 12:15 | 14,100 | 4,630 | |
| | | 陸土 | 土壌 | 3月20日 13:50 | 10,300 | 3,020 | | | |
| | | 陸土 | 土壌 | 3月21日 13:40 | 4,830 | 910 | | | |
| | | 陸土 | 土壌 | 3月22日 11:40 | 3,220 | 466 | | | |
| | | 陸土 | 土壌 | 3月23日 12:50 | 6,430 | 1,590 | | | |
| | | 陸土 | 土壌 | 3月24日 13:18 | 2,830 | 747 | | | |
| | | 陸土 | 土壌 | 3月25日 11:39 | 3,000 | 800 | | | |
| | | 陸土 | 土壌 | 3月26日 11:50 | 1,510 | 159 | | | |
| | | 陸土 | 土壌 | 3月27日 11:10 | 2,140 | 158 | | | |
| | | 陸土 | 土壌 | 3月28日 11:25 | 505 | 59 | | | |
| | | 陸土 | 土壌 | 3月29日 11:30 | 2,290 | 161 | | | |
| | | 陸土 | 土壌 | 3月30日 11:02 | 2,230 | 947 | | | |
| | | 陸土 | 土壌 | 3月31日 11:10 | 1,690 | 342 | | | |
| | | 陸土 | 土壌 | 4月1日 10:50 | 1,450 | 281 | | | |
| | | 陸土 | 土壌 | 4月2日 10:40 | 1,390 | 600 | | | |
| | | 陸土 | 土壌 | 4月3日 10:22 | 1,280 | 671 | | | |
| | | 陸土 | 土壌 | 4月4日 10:17 | 791 | 139 | | | |
| | | 陸土 | 土壌 | 4月5日 10:48 | 1,410 | 1,040 | | | |
| | | 陸土 | 土壌 | 4月6日 10:35 | 650 | 240 | | | |
| 陸土 | 土壌 | 4月7日 10:49 | 984 | 593 | | | | | |
| 陸土 | 土壌 | 4月8日 10:40 | 1,720 | 1,900 | | | | | |
| 陸土 | 土壌 | 4月10日 10:40 | 926 | 1,040 | | | | | |

| 採取地点 | | 試料名 | 種類 又は部位 | 採取日時 | 放射能濃度(Bq/kg) | | 備考 | | |
|------------------|----------|------------------|------------|-------------|------------------|-------------------|---------|--------|--|
| | | | | | ¹³¹ I | ¹³⁷ Cs | | | |
| [2-6] (約45km南) | いわき市平字梅本 | 陸土 | 土壌 | 3月19日 13:15 | 12,600 | 288 | | | |
| | | 陸土 | 土壌 | 3月20日 15:17 | 14,600 | 460 | | | |
| | | 陸土 | 土壌 | 3月21日 15:10 | 30,700 | 1,220 | | | |
| | | 陸土 | 土壌 | 3月22日 13:50 | 1,960 | 1,290 | | | |
| | | 陸土 | 土壌 | 3月23日 14:20 | 32,600 | 840 | | | |
| | | 陸土 | 土壌 | 3月24日 15:00 | 27,100 | 951 | | | |
| | | 陸土 | 土壌 | 3月25日 13:45 | 23,900 | 519 | | | |
| | | 陸土 | 土壌 | 3月26日 13:50 | 41,100 | 875 | | | |
| | | 陸土 | 土壌 | 3月27日 12:30 | 25,100 | 849 | | | |
| | | 陸土 | 土壌 | 3月28日 12:50 | 11,500 | 465 | | | |
| | | 陸土 | 土壌 | 3月29日 13:05 | 15,700 | 617 | | | |
| | | 陸土 | 土壌 | 3月30日 12:30 | 1,420 | ND | | | |
| | | 陸土 | 土壌 | 3月31日 12:51 | 8,370 | 150 | | | |
| | | 陸土 | 土壌 | 4月1日 12:17 | 1,540 | 50 | | | |
| | | 陸土 | 土壌 | 4月2日 12:04 | 12,600 | 540 | | | |
| | | 陸土 | 土壌 | 4月3日 11:45 | 1,400 | 56 | | | |
| | | 陸土 | 土壌 | 4月4日 11:46 | 2,070 | 24 | | | |
| | | 陸土 | 土壌 | 4月5日 12:10 | 1,280 | 21 | | | |
| | | [2-7] (約3.5km北西) | 伊達郡川俣町山木屋 | 陸土 | 土壌 | 3月25日 15:05 | 112,000 | 21,800 | |
| | | | | 陸土 | 土壌 | 3月26日 13:59 | 100,000 | 21,900 | |
| 陸土 | 土壌 | | | 3月27日 13:47 | 50,800 | 7,350 | | | |
| 陸土 | 土壌 | | | 3月28日 13:39 | 39,800 | 4,330 | | | |
| 陸土 | 土壌 | | | 3月29日 14:50 | 61,800 | 23,400 | | | |
| 陸土 | 土壌 | | | 3月30日 14:00 | 42,600 | 7,750 | | | |
| 陸土 | 土壌 | | | 3月31日 13:40 | 14,700 | 949 | | | |
| 陸土 | 土壌 | | | 4月1日 14:22 | 26,400 | 3,900 | | | |
| 陸土 | 土壌 | | | 4月2日 13:28 | 19,400 | 5,340 | | | |
| 陸土 | 土壌 | | | 4月3日 13:20 | 43,000 | 22,000 | | | |
| 陸土 | 土壌 | | | 4月4日 13:23 | 65,900 | 38,500 | | | |
| 陸土 | 土壌 | | | 4月5日 13:40 | 39,300 | 16,300 | | | |
| 陸土 | 土壌 | | | 4月6日 12:57 | 30,600 | 19,800 | | | |
| 陸土 | 土壌 | | | 4月7日 13:02 | 38,300 | 22,300 | | | |
| 陸土 | 土壌 | | | 4月8日 13:08 | 37,300 | 23,300 | | | |
| [2-8] (約5.0km北西) | 伊達市月舘町 | 陸土 | 土壌 | 3月24日 12:10 | 41,200 | 6,850 | | | |
| | | 陸土 | 土壌 | 3月25日 16:15 | 20,800 | 3,790 | | | |
| | | 陸土 | 土壌 | 3月26日 15:13 | 16,000 | 3,740 | | | |
| | | 陸土 | 土壌 | 3月27日 14:54 | 16,900 | 3,070 | | | |
| | | 陸土 | 土壌 | 3月28日 14:34 | 22,300 | 5,320 | | | |
| | | 陸土 | 土壌 | 3月29日 15:50 | 25,700 | 5,800 | | | |
| | | 陸土 | 土壌 | 3月30日 16:05 | 20,500 | 3,360 | | | |
| | | 陸土 | 土壌 | 3月31日 14:25 | 27,200 | 6,740 | | | |
| | | 陸土 | 土壌 | 4月1日 15:12 | 27,000 | 6,030 | | | |
| | | 陸土 | 土壌 | 4月2日 14:27 | 21,100 | 6,100 | | | |
| | | 陸土 | 土壌 | 4月3日 14:11 | 25,800 | 8,510 | | | |
| | | 陸土 | 土壌 | 4月4日 14:15 | 8,270 | 2,640 | | | |
| | | 陸土 | 土壌 | 4月5日 14:25 | 18,900 | 7,180 | | | |
| | | 陸土 | 土壌 | 4月6日 13:40 | 3,870 | 494 | | | |
| | | 陸土 | 土壌 | 4月7日 13:46 | 2,730 | 400 | | | |
| 陸土 | 土壌 | 4月8日 13:56 | 9,980 | 4,360 | | | | | |
| 陸土 | 土壌 | 4月10日 13:21 | 2,510 | 452 | | | | | |

| 採取地点 | | 試料名 | 種類 又は部位 | 採取日時 | 放射能濃度(Bq/kg) | | 備考 |
|-------------------|---------|-------------|------------|-------------|------------------|-------------------|----|
| | | | | | ¹³¹ I | ¹³⁷ Cs | |
| [2-9] (約4.5km西北西) | 二本松市金色 | 陸土 | 土壌 | 3月25日 11:35 | 32,900 | 9,330 | |
| | | 陸土 | 土壌 | 3月26日 10:14 | 39,000 | 16,900 | |
| | | 陸土 | 土壌 | 3月27日 10:26 | 49,300 | 22,700 | |
| | | 陸土 | 土壌 | 3月28日 10:13 | 34,100 | 15,700 | |
| | | 陸土 | 土壌 | 3月29日 11:45 | 36,400 | 21,100 | |
| | | 陸土 | 土壌 | 3月30日 10:35 | 24,000 | 14,800 | |
| | | 陸土 | 土壌 | 3月31日 10:50 | 24,400 | 14,200 | |
| | | 陸土 | 土壌 | 4月1日 11:05 | 17,800 | 10,500 | |
| | | 陸土 | 土壌 | 4月2日 10:05 | 5,010 | 12,700 | |
| | | 陸土 | 土壌 | 4月3日 10:04 | 21,100 | 15,500 | |
| | | 陸土 | 土壌 | 4月4日 10:02 | 20,300 | 19,200 | |
| | | 陸土 | 土壌 | 4月5日 10:35 | 17,800 | 15,800 | |
| | | 陸土 | 土壌 | 4月6日 10:13 | 12,000 | 8,000 | |
| | | 陸土 | 土壌 | 4月7日 10:10 | 3,990 | 1,190 | |
| | | 陸土 | 土壌 | 4月8日 10:20 | 15,900 | 16,300 | |
| 陸土 | 土壌 | 4月10日 10:00 | 13,400 | 16,900 | | | |
| [2-10] (約5.0km北) | 相馬郡新地町 | 陸土 | 土壌 | 3月25日 16:20 | 44 | 3,740 | |
| [4-1] (約80km南西) | 白河市 | 陸土 | 土壌 | 4月7日 15:00 | 1,850 | 1,660 | |
| | | 陸土 | 土壌 | 4月8日 14:50 | 1,630 | 1,520 | |
| | | 陸土 | 土壌 | 4月10日 13:40 | 2,050 | 2,630 | |
| [4-2] (約60km西) | 須賀川市八幡町 | 陸土 | 土壌 | 4月7日 13:10 | 1,450 | 1,600 | |
| | | 陸土 | 土壌 | 4月8日 11:50 | 1,090 | 925 | |
| | | 陸土 | 土壌 | 4月10日 11:20 | 989 | 1,280 | |
| [4-3] (約60km西) | 安達郡大玉村 | 陸土 | 土壌 | 4月7日 11:10 | 3,770 | 3,310 | |
| | | 陸土 | 土壌 | 4月8日 10:35 | 4,460 | 5,070 | |
| | | 陸土 | 土壌 | 4月10日 10:20 | 5,100 | 6,220 | |
| [4-4] (約70km南西) | 白河郡泉崎村 | 陸土 | 土壌 | 4月7日 14:15 | 3,670 | 2,990 | |
| | | 陸土 | 土壌 | 4月7日 14:10 | 1,830 | 1,390 | |
| | | 陸土 | 土壌 | 4月8日 13:40 | 2,790 | 2,410 | |
| | | 陸土 | 土壌 | 4月10日 13:00 | 1,280 | 1,890 | |
| [4-5] (約80km南西) | 西白河郡西郷村 | 陸土 | 土壌 | 4月8日 15:30 | 1,330 | 923 | |
| | | 陸土 | 土壌 | 4月10日 14:10 | 1,480 | 1,460 | |
| (参考) | (参考) | | | | | | |
| [2-11] (約5km南西) | 双葉郡大熊町 | 陸土 | 土壌 | 3月31日 13:00 | 423,000 | 98,100 | |

上記測定結果は政府現地対策本部が、福島県に依頼し、その結果を入手したもの。

福島第一原子力発電所周辺のダスト等試料採取場所




円は範囲の概略を示す

(参考)ダストサンプリング

吸引ポンプによりろ紙に空気を通過させ空気中のダストをろ紙にサンプリングする。



<ダストサンプラ※1>
大気を一定時間吸引

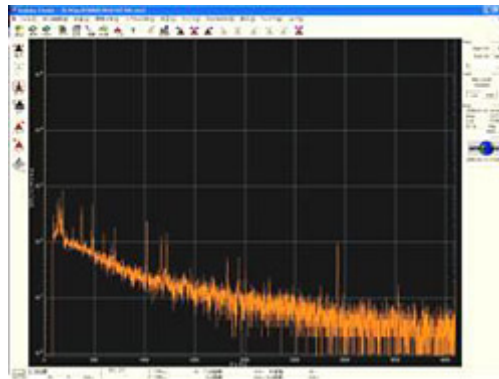


<ろ紙>

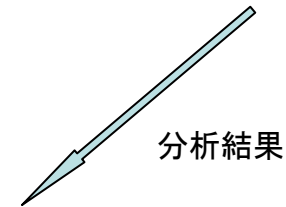
吸引した大気中に含まれる
放射性物質が付着



<ゲルマニウム半導体検出器※2>
ろ紙に付着した放射性物質を分析



<ガンマ線スペクトロメリー※2>
試料中に含まれる放射能が求まる



分析結果

※1: 写真: 株式会社千代田テクノル アイソトープ事業部ホームページより
※2: 写真: 財団法人日本分析センター ホームページより