

4月7日

福島第一(1F)

測定場所

- ①事務本館北(2号機より北西約0.5キロ) ②体育館付近(MP-5東側)(2号機より北西約0.9キロ)
 ③西門付近(MP-5付近)(2号機より西約1.1キロ) ④正門付近前(MP-6付近)(2号機より西南西約1.0キロ)
 ⑤免震棟前(2号機より北西約0.5キロ) ⑥事務本館南側 ⑦正門
 MC:モニタリングカー 可搬:可搬型MP

測定場所		③																								
時間		12:00	12:10	12:20	12:30	12:40	12:50	13:00	13:10	13:20	13:30	13:40	13:50	14:00	14:10	14:20	14:30	14:40	14:50	15:00	15:10	15:20	15:30	15:40	15:50	
MC	測定値(μSv/h)	58.0	57.9	57.8	57.9	57.8	57.7	57.7	57.6	57.7	57.6	57.7	57.6	57.7	57.6	57.7	57.6	57.5	57.4	57.6	57.4					
	中性子	ND	ND	ND	ND	ND	ND	ND	ND	ND	ND	ND	ND	ND	ND	ND	ND	ND	ND	ND	ND					
可搬	⑥本館南(μSv/h)	679	-	-	672	-	-	677	-	-	679	-	-	677	-	-	673	-	-	671						
	⑦正門(μSv/h)	欠測	欠測	欠測	欠測	欠測	欠測	欠測	欠測	欠測	欠測	欠測	欠測	欠測	欠測	欠測	欠測	欠測	欠測	欠測						
	③西門(μSv/h)	44.2	-	-	43.8	-	-	43.8	-	-	43.5	-	-	43.7	-	-	43.4	-	-	43.0						
	風向	東	南東	北東	南東	東	東	東	東	東	東	東南東	東	東	北東	南東	東	南東	東							
風速(m/s)		1.8	1.8	2.3	2.2	1.8	1.6	1.6	1.5	1.6	2.1	2.2	2.1	1.9	1.8	1.8	1.6	1.5	1.9	1.5						

測定場所		③																							
時間		16:00	16:10	16:20	16:30	16:40	16:50	17:00	17:10	17:20	17:30	17:40	17:50	18:00	18:10	18:20	18:30	18:40	18:50	19:00	19:10	19:20	19:30	19:40	19:50
MC	測定値(μSv/h)																								
	中性子																								
可搬	⑥本館南(μSv/h)																								
	⑦正門(μSv/h)																								
	③西門(μSv/h)																								
	風向																								
風速(m/s)																									

測定場所		③																							
時間		20:00	20:10	20:20	20:30	20:40	20:50	21:00	21:10	21:20	21:30	21:40	21:50	22:00	22:10	22:20	22:30	22:40	22:50	23:00	23:10	23:20	23:30	23:40	23:50
MC	測定値(μSv/h)																								
	中性子																								
可搬	⑥本館南(μSv/h)																								
	⑦正門(μSv/h)																								
	③西門(μSv/h)																								
	風向																								
風速(m/s)																									

モニタリングポスト(15:00時点)

※1日1回測定値を確認

測定場所	MP-1	MP-2	MP-3	MP-4	MP-5	MP-6	MP-7	MP-8
測定値(μSv/h)	15	45	47	47	95	140	280	230

※MP-1及び2については、巡回による目視にて確認した値(伝送系のトラブルのため送信不可)
 ※MP-3~8については、伝送システムによる計測値

4月7日

福島第一(1F)

測定場所

- ①事務本館北(2号機より北西約0.5キロ) ②体育館付近(MP-5東側)(2号機より北西約0.9キロ)
 ③西門付近(MP-5付近)(2号機より西約1.1キロ) ④正門付近前(MP-6付近)(2号機より西南西約1.0キロ)
 ⑤免震棟前(2号機より北西約0.5キロ) ⑥事務本館南側 ⑦正門
 MC:モニタリングカー 可搬:可搬型MP

測定場所		③																							
時間		0:00	0:10	0:20	0:30	0:40	0:50	1:00	1:10	1:20	1:30	1:40	1:50	2:00	2:10	2:20	2:30	2:40	2:50	3:00	3:10	3:20	3:30	3:40	3:50
MC	測定値(μSv/h)	59.4	59.4	59.3	59.4	59.3	59.5	61.3	59.9	59.7	59.6	59.3	59.3	59.3	59.2	59.3	59.2	59.2	59.2	59.0	59.0	58.7	59.2	59.2	59.5
	中性子	ND	ND	ND	ND	ND	ND	ND	ND	ND	ND	ND	ND	ND	ND	ND	ND	ND	ND	ND	ND	ND	ND	ND	ND
可搬	⑥本館南(μSv/h)	713	-	-	716	-	-	709	-	-	712	-	-	710	-	-	709	-	-	712	-	-	708	-	-
	⑦正門(μSv/h)	欠測	-	-	欠測	-	-	欠測	-	-	欠測	-	-	欠測	-	-	欠測	-	-	欠測	-	-	欠測	-	-
	③西門(μSv/h)	46.6	-	-	46.7	-	-	48.0	-	-	46.8	-	-	46.7	-	-	46.6	-	-	46.8	-	-	46.9	-	-
	風向	北東	西	南東	西北西	東	西	西	南東	西	西北西	西	北西	西南西	西北西	西北西	北	北北西	北西	北東	南西	西	西	北北西	東
	風速(m/s)	0.3	0.4	0.2	0.3	0.6	0.3	0.3	0.3	0.4	0.7	0.6	0.6	0.6	0.6	0.4	0.6	0.7	0.8	0.6	0.4	0.6	0.5	0.4	0.3

測定場所		③																							
時間		4:00	4:10	4:20	4:30	4:40	4:50	5:00	5:10	5:20	5:30	5:40	5:50	6:00	6:10	6:20	6:30	6:40	6:50	7:00	7:10	7:20	7:30	7:40	7:50
MC	測定値(μSv/h)	59.4	59.7	60.1	60.5	59.2	59.5	60.6	60.1	58.8	58.6	58.6	58.5	58.5	58.5	58.5	58.4	58.6	58.6	58.5	58.5	58.4	58.6	58.4	58.4
	中性子	ND	ND	ND	ND	ND	ND	ND	ND	ND	ND	ND	ND	ND	ND	ND	ND	ND	ND	ND	ND	ND	ND	ND	ND
可搬	⑥本館南(μSv/h)	708	-	-	712	-	-	711	-	-	708	-	-	709	-	-	708	-	-	706	-	-	709	-	-
	⑦正門(μSv/h)	欠測	-	-	欠測	-	-	欠測	-	-	欠測	-	-	欠測	-	-	欠測	-	-	欠測	-	-	欠測	-	-
	③西門(μSv/h)	47.0	-	-	47.9	-	-	48.0	-	-	46.4	-	-	46.5	-	-	46.7	-	-	46.4	-	-	46.2	-	-
	風向	南南東	西北西	西	南東	北東	北	北北東	西	西	西	南西	西	西	南西	西	西	西南西	南西	西	西南西	南西	南西	南東	東南東
	風速(m/s)	0.5	0.4	0.2	0.6	0.4	0.4	0.3	0.5	0.5	0.6	0.4	0.7	0.8	0.6	0.5	0.5	0.5	0.2	0.4	0.4	0.4	0.5	0.7	0.8

測定場所		③																							
時間		8:00	8:10	8:20	8:30	8:40	8:50	9:00	9:10	9:20	9:30	9:40	9:50	10:00	10:10	10:20	10:30	10:40	10:50	11:00	11:10	11:20	11:30	11:40	11:50
MC	測定値(μSv/h)	58.5	58.5	58.4	58.5	58.4	58.4	58.4	58.4	58.3	58.3	58.3	58.2	58.2	58.2	58.2	58.2	58.0	58.2	58.0	58.1	58.0	58.0	57.9	57.9
	中性子	ND	ND	ND	ND	ND	ND	ND	ND	ND	ND	ND	ND	ND	ND	ND	ND	ND	ND	ND	ND	ND	ND	ND	ND
可搬	⑥本館南(μSv/h)	710	-	-	706	-	-	700	-	-	698	-	-	692	-	-	689	-	-	685	-	-	684	-	-
	⑦正門(μSv/h)	欠測	欠測	欠測	欠測	欠測	欠測	欠測	欠測	欠測	欠測	欠測	欠測	欠測	欠測	欠測	欠測	欠測	欠測	欠測	欠測	欠測	欠測	欠測	欠測
	③西門(μSv/h)	46.4	-	-	45.8	-	-	45.8	-	-	45.3	-	-	45.3	-	-	44.8	-	-	44.7	-	-	44.3	-	-
	風向	南	南東	南南東	東南東	東	東	南東	南東	南南東	東	南東	南東	東南東	南東	東	南東	東	東	東	南東	南東	東	東	東
	風速(m/s)	1.0	1.0	0.7	1.2	1.4	1.1	0.9	1.0	1.1	1.1	1.1	1.6	2.1	1.5	1.3	1.3	1.7	1.7	1.4	1.3	1.4	1.9	1.9	2.0

4月6日

福島第一(1F)

測定場所

①事務本館北(2号機より北西約0.5キ口) ②体育館付近(MP-5東側)(2号機より北西約0.9キ口)
 ③西門付近(MP-5付近)(2号機より西約1.1キ口) ④正門付近前(MP-6付近)(2号機より西南西約1.0キ口)
 ⑤免震棟前(2号機より北西約0.5キ口) ⑥事務本館南側 ⑦正門
 MC:モニタリングカー 可搬:可搬型MP

測定場所		⑦																							
時	間	12:00	12:10	12:20	12:30	12:40	12:50	13:00	13:10	13:20	13:30	13:40	13:50	14:00	14:10	14:20	14:30	14:40	14:50	15:00	15:10	15:20	15:30	15:40	15:50
MC	測定値(μSv/h)	84.1	83.9	84.2	83.7	83.8	83.6	83.3	83.8	83.8	83.6	83.8	83.5	83.8	83.5	83.6	83.8	83.3	83.4	83.6	83.5	83.4	82.9	83.3	83.4
	中性子	ND	ND	ND	ND	ND	ND	ND	ND	ND	ND	ND	ND	ND	ND	ND	ND	ND	ND	ND	ND	ND	ND	ND	ND
可搬	⑥本館南(μSv/h)	698	-	-	695	-	-	696	-	-	696	-	-	695	-	-	695	-	-	693	-	-	697	-	-
	⑦正門(μSv/h)	欠測	-	-	欠測	-	-	欠測	-	-	欠測	-	-	欠測	-	-	欠測	-	-	欠測	-	-	欠測	-	-
	③西門(μSv/h)	47.7	-	-	47.7	-	-	47.0	-	-	47.0	-	-	47.0	-	-	46.8	-	-	46.7	-	-	46.5	-	-
風向		南東	南	南東	南南東	南東	南	東	東南東	南	東南東	東南東	東	東南東	南南東	南東	南東	南東	南東	南東	南東	南東	南	南東	南東
風速(m/s)		3.2	2.9	3.1	3.1	3.4	3.3	2.9	2.7	2.5	2.7	2.3	2.5	2.8	2.6	3.3	3.2	2.5	2.3	2.7	2.8	2.3	2.3	2.2	2.2

測定場所		⑦																							
時	間	16:00	16:10	16:20	16:30	16:40	16:50	17:00	17:10	17:20	17:30	17:40	17:50	18:00	18:10	18:20	18:30	18:40	18:50	19:00	19:10	19:20	19:30	19:40	19:50
MC	測定値(μSv/h)	83.1	83.4	83.2	83.3	83.4	83.2	83.2	83.3	83.1	83.1	83.0	82.9	83.1	82.9	82.9	82.9	82.6	82.7	82.5	82.5	82.7	82.5	82.3	82.5
	中性子	ND	ND	ND	ND	ND	ND	ND	ND	ND	ND	ND	ND	ND	ND	ND	ND	ND	ND	ND	ND	ND	ND	ND	ND
可搬	⑥本館南(μSv/h)	696	-	-	697	-	-	690	-	-	696	-	-	696	-	-	691	-	-	697	-	-	701	-	-
	⑦正門(μSv/h)	欠測	-	-	欠測	-	-	欠測	-	-	欠測	-	-	欠測	-	-	欠測	-	-	欠測	-	-	欠測	-	-
	③西門(μSv/h)	46.3	-	-	46.2	-	-	46.0	-	-	45.9	-	-	45.9	-	-	46.0	-	-	45.8	-	-	45.8	-	-
風向		南南東	南	南南東	南東	南	南南東	南南東	南南東	東南東	南東	南	南東	南東	南東	南東	南東	南東	南西	南西	南	西南西	西	西	北西
風速(m/s)		2.6	2.2	2.4	2.6	2.7	2.7	2.7	2.1	1.6	1.0	1.2	1.4	1.3	1.7	1.6	1.3	1.3	1.2	0.7	0.4	0.5	0.6	0.6	0.4

測定場所		⑦(※21:30から③)																							
時	間	20:00	20:10	20:20	20:30	20:40	20:50	21:00	21:10	21:20	21:30	21:40	21:50	22:00	22:10	22:20	22:30	22:40	22:50	23:00	23:10	23:20	23:30	23:40	23:50
MC	測定値(μSv/h)	82.3	82.4	82.2	82.1	82.1	82.0	82.0	82.0	82.0	59.8	59.8	59.8	59.7	59.6	59.7	59.7	59.7	59.7	59.6	59.6	59.5	59.5	59.4	59.4
	中性子	ND	ND	ND	ND	ND	ND	ND	ND	ND	ND	ND	ND	ND	ND	ND	ND	ND	ND	ND	ND	ND	ND	ND	ND
可搬	⑥本館南(μSv/h)	702	-	-	703	-	-	703	-	-	705	-	-	710	-	-	707	-	-	713	-	-	709	-	-
	⑦正門(μSv/h)	欠測	-	-	欠測	-	-	欠測	-	-	欠測	-	-	欠測	-	-	欠測	-	-	欠測	-	-	欠測	-	-
	③西門(μSv/h)	46.4	-	-	46.3	-	-	46.5	-	-	46.0	-	-	46.2	-	-	46.5	-	-	46.2	-	-	46.5	-	-
風向		西南西	東南東	南西	南南西	南西	西南西	西南西	西南西	南南西	南西	西	西	西北西	北西	西	西北西	北西	西南西	西北西	北西	北	北北東	北北東	西
風速(m/s)		0.8	0.4	0.6	0.4	0.5	0.6	0.6	0.6	0.6	0.4	1.7	0.7	0.7	0.5	0.6	0.6	0.6	0.5	0.6	0.7	0.6	0.5	0.3	0.5

モニタリングポスト(15:00時点)

※1日1回測定値を確認

測定場所	MP-1	MP-2	MP-3	MP-4	MP-5	MP-6	MP-7	MP-8
測定値(μSv/h)	14	47	50	50	101	153	297	234

※MP-1及び2については、巡回による目視にて確認した値(伝送系のトラブルのため送信不可)
 ※MP-3~8については、伝送システムによる計測値

4月6日

福島第一(1F)

測定場所

- ①事務本館北(2号機より北西約0.5キ口) ②体育館付近(MP-5東側)(2号機より北西約0.9キ口)
 ③西門付近(MP-5付近)(2号機より西約1.1キ口) ④正門付近前(MP-6付近)(2号機より西南西約1.0キ口)
 ⑤免震棟前(2号機より北西約0.5キ口) ⑥事務本館南側 ⑦正門
 MC:モニタリングカー 可搬:可搬型MP

測定場所		③																							
時 間		0:00	0:10	0:20	0:30	0:40	0:50	1:00	1:10	1:20	1:30	1:40	1:50	2:00	2:10	2:20	2:30	2:40	2:50	3:00	3:10	3:20	3:30	3:40	3:50
MC	測定値(μSv/h)	66.2	66.2	66.2	66.1	66.1	66.1	66.0	66.0	66.0	66.0	65.9	65.8	65.8	65.8	65.7	65.7	65.7	65.6	65.6	65.6	65.5	65.5	65.6	
	中性子	ND	ND	ND	ND	ND	ND	ND	ND	ND	ND	ND	ND	ND	ND	ND	ND	ND	ND	ND	ND	ND	ND	ND	
可搬	⑥本館南(μSv/h)	737	-	-	737	-	-	739	-	-	735	-	-	738	-	-	741	-	-	739	-	-	741	-	-
	⑦正門(μSv/h)	107	-	-	109	-	-	107	-	-	108	-	-	109	-	-	109	-	-	107	-	-	107	-	-
	③西門(μSv/h)	49.4	-	-	49.4	-	-	49.7	-	-	49.8	-	-	49.4	-	-	49.4	-	-	49.6	-	-	49.3	-	-
風向		西北西	西	西北西	西	西北西	北北西	西	西南西	西	西	西	西	西	西	西	西	西北西	西	西北西	西北西	西北西	西北西	西	西
風速(m/s)		0.4	0.3	0.3	0.3	0.3	0.3	0.3	0.5	0.5	0.8	0.8	0.6	0.6	0.5	0.5	0.6	0.5	0.6	0.6	0.5	0.4	0.8	0.7	0.7

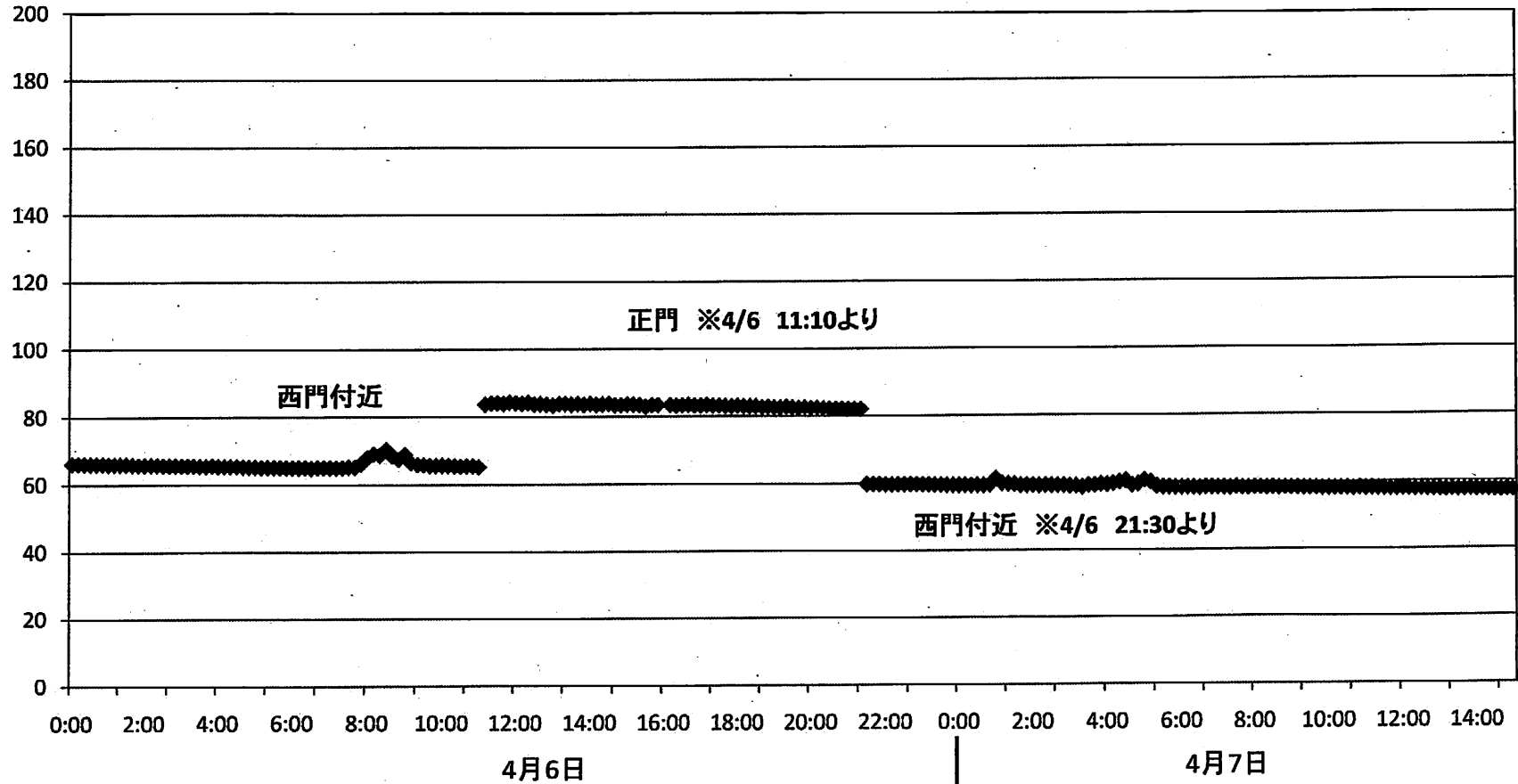
測定場所		③																							
時 間		4:00	4:10	4:20	4:30	4:40	4:50	5:00	5:10	5:20	5:30	5:40	5:50	6:00	6:10	6:20	6:30	6:40	6:50	7:00	7:10	7:20	7:30	7:40	7:50
MC	測定値(μSv/h)	65.4	65.4	65.4	65.4	65.3	65.2	65.2	65.2	65.1	65.1	65.1	65.1	64.9	65.0	65.0	64.8	65.0	65.0	65.0	64.9	65.0	65.2	65.1	66.2
	中性子	ND	ND	ND	ND	ND	ND	ND	ND	ND	ND	ND	ND	ND	ND	ND	ND	ND	ND	ND	ND	ND	ND	ND	ND
可搬	⑥本館南(μSv/h)	742	-	-	742	-	-	736	-	-	740	-	-	740	-	-	739	-	-	735	-	-	733	-	-
	⑦正門(μSv/h)	108	-	-	108	-	-	108	-	-	108	-	-	108	-	-	107	-	-	108	-	-	108	-	-
	③西門(μSv/h)	49.6	-	-	49.6	-	-	49.3	-	-	49.5	-	-	49.3	-	-	49.4	-	-	49.4	-	-	49.6	-	-
風向		西	西	西	西	西	西	西	西	西	西	西北西	西	西	西	西	西	西	南西	西	南西	西南西	東	東	東
風速(m/s)		0.5	0.8	0.9	0.6	0.8	0.8	0.9	0.9	1.0	0.8	0.7	0.5	0.9	1.0	0.7	0.7	0.6	0.6	0.6	0.5	0.5	0.5	0.8	1.4

測定場所		③ (※11:10から⑦)																							
時 間		8:00	8:10	8:20	8:30	8:40	8:50	9:00	9:10	9:20	9:30	9:40	9:50	10:00	10:10	10:20	10:30	10:40	10:50	11:00	11:10	11:20	11:30	11:40	11:50
MC	測定値(μSv/h)	67.9	69.0	68.7	70.3	68.5	67.5	68.9	66.5	65.9	65.8	65.6	65.6	65.7	65.6	65.5	65.4	65.5	65.5	65.2	83.7	84.0	84.1	83.9	84.3
	中性子	ND	ND	ND	ND	ND	ND	ND	ND	ND	ND	ND	ND	ND	ND	ND	ND	ND	ND	ND	ND	ND	ND	ND	ND
可搬	⑥本館南(μSv/h)	731	-	-	718	-	-	712	-	-	714	-	-	707	-	-	704	-	-	703	-	-	701	-	-
	⑦正門(μSv/h)	114	-	-	109	-	-	110	-	-	109	-	-	108	-	-	欠測	-	-	欠測	-	-	欠測	-	-
	③西門(μSv/h)	52.3	-	-	50.9	-	-	52.2	-	-	49.0	-	-	48.7	-	-	48.4	-	-	48.1	-	-	47.7	-	-
風向		東	東	東南東	東	東	東	東南東	東	東南東	東南東	東南東	東南東	東	東南東	東	東南東	東	東南東	東	東	南東	南東	南東	南
風速(m/s)		1.6	1.3	1.8	2.0	1.9	2.2	2.2	2.4	2.3	2.8	2.9	2.4	3.2	3.1	3.1	3.0	2.9	3.1	3.7	4.0	2.7	3.0	3.1	3.3

福島第一原子力発電所敷地内の線量率

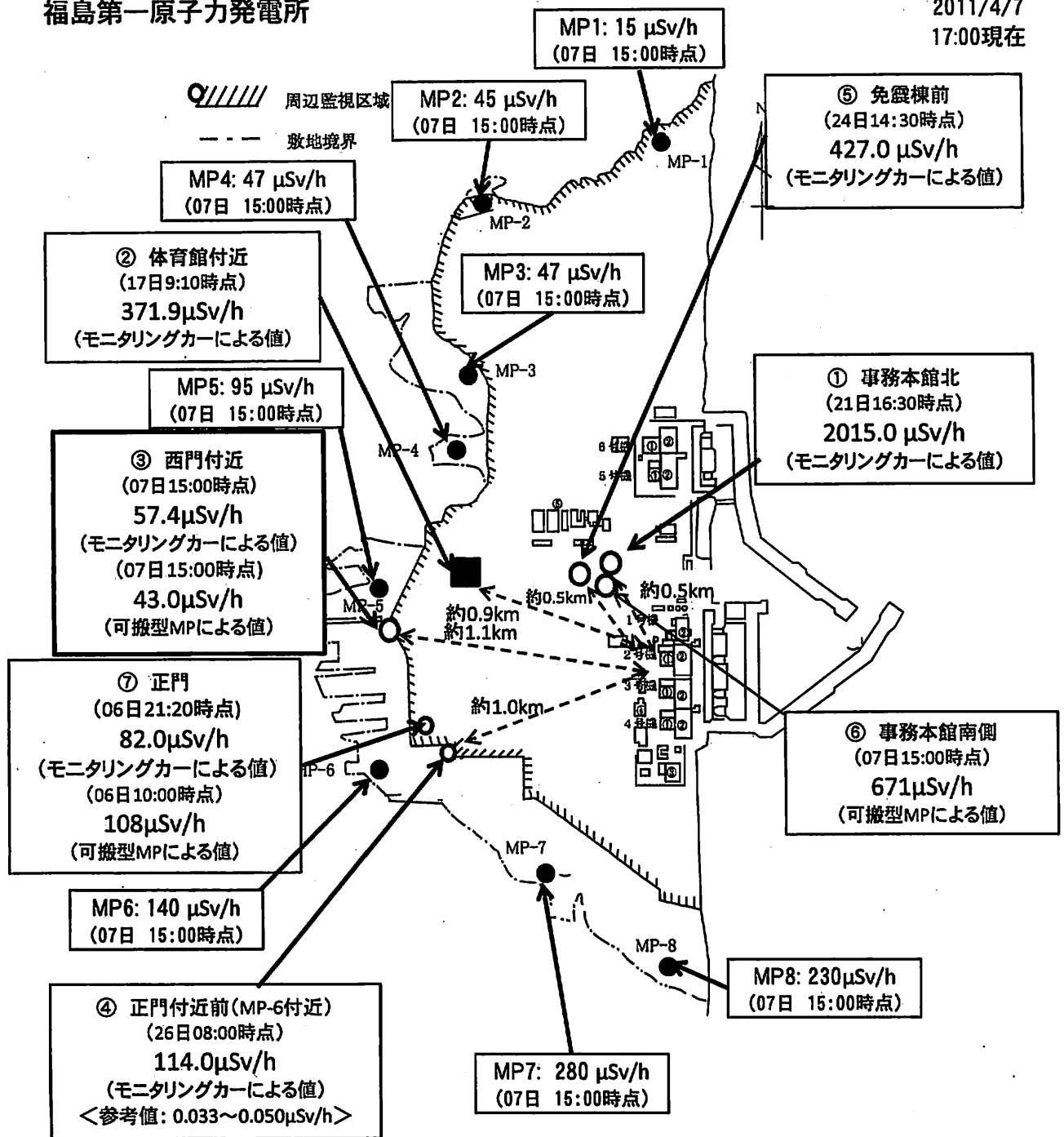
(モニタリングカーによる測定値)

μSv/h



福島第一原子力発電所

2011/4/7
17:00現在



福島第一原子力発電所 モニタリングポスト空間線量率($\mu\text{Sv/h}$)

※MP-1,2については、計測値の伝送システムが復旧するまでは、1日1回モニタリングポストを巡回し、目視にて値を確認。

測定日時	MP-1	MP-2	MP-3	MP-4	MP-5	MP-6	MP-7	MP-8
2011/4/7 9:00	-	-	48	48	97	145	287	227
2011/4/7 9:10	-	-	48	48	97	145	287	227
2011/4/7 9:20	-	-	48	48	96	145	287	227
2011/4/7 9:30	-	-	48	48	96	145	287	226
2011/4/7 9:40	-	-	48	48	96	145	287	226
2011/4/7 9:50	-	-	48	48	96	145	286	226
2011/4/7 10:00	-	-	49	48	96	145	286	226
2011/4/7 10:10	-	-	48	48	96	145	286	226
2011/4/7 10:20	-	-	48	48	96	145	286	226
2011/4/7 10:30	-	-	48	48	95	145	285	226
2011/4/7 10:40	-	-	48	48	95	145	285	226
2011/4/7 10:50	-	-	48	48	95	145	285	226
2011/4/7 11:00	-	-	48	48	95	145	285	226
2011/4/7 11:10	-	-	48	48	95	145	285	226
2011/4/7 11:20	-	-	48	48	95	145	285	226
2011/4/7 11:30	-	-	48	48	95	145	285	226
2011/4/7 11:40	-	-	48	48	95	145	285	226
2011/4/7 11:50	-	-	48	48	95	145	285	226
2011/4/7 12:00	-	-	48	48	95	144	285	226
2011/4/7 12:10	-	-	47	48	95	144	285	226
2011/4/7 12:20	-	-	47	48	95	144	285	226
2011/4/7 12:30	-	-	47	48	95	144	284	226
2011/4/7 12:40	-	-	47	47	95	144	284	226
2011/4/7 12:50	-	-	47	47	95	144	284	226
2011/4/7 13:00	-	-	47	47	95	144	284	226
2011/4/7 13:10	-	-	47	47	95	144	284	226
2011/4/7 13:20	-	-	47	47	95	144	284	226
2011/4/7 13:30	-	-	47	48	95	144	284	226
2011/4/7 13:40	-	-	48	48	95	144	283	226
2011/4/7 13:50	-	-	48	48	95	144	284	226
2011/4/7 14:00	-	-	47	48	95	144	283	226
2011/4/7 14:10	-	-	47	47	95	144	283	226
2011/4/7 14:20	-	-	47	47	95	144	283	226
2011/4/7 14:30	-	-	47	47	95	144	283	226
2011/4/7 14:40	-	-	47	47	95	144	283	226
2011/4/7 14:50	-	-	47	47	95	144	283	226
2011/4/7 15:00	-	-	47	47	95	144	283	226

福島第一原子力発電所 モニタリングポスト空間線量率(μ Sv/h)

※MP-1,2については、計測値の伝送システムが復旧するまでは、1日1回モニタリングポストを巡回し、目視にて値を確認。

測定日時	MP-1	MP-2	MP-3	MP-4	MP-5	MP-6	MP-7	MP-8
2011/4/7 5:00	-	-	48	49	98	147	288	228
2011/4/7 5:10	-	-	47	49	98	147	288	228
2011/4/7 5:20	-	-	48	49	98	147	288	227
2011/4/7 5:30	-	-	48	48	97	147	287	227
2011/4/7 5:40	-	-	48	48	97	147	287	227
2011/4/7 5:50	-	-	47	48	97	147	287	227
2011/4/7 6:00	-	-	47	48	97	147	287	227
2011/4/7 6:10	-	-	47	48	97	147	287	227
2011/4/7 6:20	-	-	47	48	97	147	287	227
2011/4/7 6:30	-	-	47	48	97	147	287	227
2011/4/7 6:40	-	-	47	47	97	147	287	227
2011/4/7 6:50	-	-	47	47	97	147	287	227
2011/4/7 7:00	-	-	47	47	97	147	287	227
2011/4/7 7:10	-	-	47	47	97	147	287	227
2011/4/7 7:20	-	-	47	47	97	146	287	227
2011/4/7 7:30	-	-	47	47	97	146	287	227
2011/4/7 7:40	-	-	47	47	97	146	287	227
2011/4/7 7:50	-	-	47	47	97	146	287	227
2011/4/7 8:00	-	-	47	47	97	146	287	227
2011/4/7 8:10	-	-	47	47	97	146	287	227
2011/4/7 8:20	-	-	47	47	97	146	287	227
2011/4/7 8:30	-	-	47	48	97	146	287	227
2011/4/7 8:40	-	-	48	48	97	146	287	227
2011/4/7 8:50	-	-	48	48	97	146	287	227
2011/4/7 9:00	-	-	48	48	97	145	287	227
2011/4/7 9:10	-	-	48	48	97	145	287	227
2011/4/7 9:20	-	-	48	48	96	145	287	227
2011/4/7 9:30	-	-	48	48	96	145	287	226
2011/4/7 9:40	-	-	48	48	96	145	287	226
2011/4/7 9:50	-	-	48	48	96	145	286	226
2011/4/7 10:00	-	-	49	48	96	145	286	226
2011/4/7 10:10	-	-	48	48	96	145	286	226
2011/4/7 10:20	-	-	48	48	96	145	286	226
2011/4/7 10:30	-	-	48	48	95	145	285	226
2011/4/7 10:40	-	-	48	48	95	145	285	226
2011/4/7 10:50	-	-	48	48	95	145	285	226
2011/4/7 11:00	-	-	48	48	95	145	285	226

福島第一原子力発電所 モニタリングポスト空間線量率($\mu\text{Sv/h}$)

※MP-1,2については、計測値の伝送システムが復旧するまでは、1日1回モニタリングポストを巡回し、目視にて値を確認。

測定日時	MP-1	MP-2	MP-3	MP-4	MP-5	MP-6	MP-7	MP-8
2011/4/6 23:30	-	-	48	48	98	149	291	229
2011/4/6 23:40	-	-	48	48	98	149	291	229
2011/4/6 23:50	-	-	48	48	98	149	290	229
2011/4/7 0:00	-	-	48	48	98	149	290	229
2011/4/7 0:10	-	-	48	48	98	149	290	229
2011/4/7 0:20	-	-	48	48	98	149	290	229
2011/4/7 0:30	-	-	48	48	98	149	290	229
2011/4/7 0:40	-	-	48	48	98	149	290	229
2011/4/7 0:50	-	-	48	48	98	149	290	229
2011/4/7 1:00	-	-	48	48	98	149	290	229
2011/4/7 1:10	-	-	48	48	98	149	289	228
2011/4/7 1:20	-	-	48	48	98	149	290	228
2011/4/7 1:30	-	-	48	48	98	149	290	229
2011/4/7 1:40	-	-	48	48	98	149	290	228
2011/4/7 1:50	-	-	48	48	98	149	290	228
2011/4/7 2:00	-	-	48	48	98	149	289	229
2011/4/7 2:10	-	-	48	48	98	149	289	229
2011/4/7 2:20	-	-	48	48	98	148	289	228
2011/4/7 2:30	-	-	48	48	97	148	290	229
2011/4/7 2:40	-	-	47	48	97	148	289	231
2011/4/7 2:50	-	-	47	48	97	148	289	230
2011/4/7 3:00	-	-	47	48	97	148	290	229
2011/4/7 3:10	-	-	47	47	97	147	290	230
2011/4/7 3:20	-	-	47	47	97	147	290	230
2011/4/7 3:30	-	-	47	47	97	147	290	229
2011/4/7 3:40	-	-	47	48	97	148	289	229
2011/4/7 3:50	-	-	48	48	97	148	289	228
2011/4/7 4:00	-	-	48	48	97	148	289	228
2011/4/7 4:10	-	-	47	48	97	149	289	229
2011/4/7 4:20	-	-	47	48	98	149	289	229
2011/4/7 4:30	-	-	47	48	98	148	288	228
2011/4/7 4:40	-	-	47	49	98	148	288	228
2011/4/7 4:50	-	-	47	49	98	147	288	228
2011/4/7 5:00	-	-	48	49	98	147	288	228

福島第一原子力発電所 モニタリングポスト空間線量率($\mu\text{Sv/h}$)

※MP-1,2については、計測値の伝送システムが復旧するまでは、1日1回モニタリングポストを巡回し、目視にて値を確認。

測定日時	MP-1	MP-2	MP-3	MP-4	MP-5	MP-6	MP-7	MP-8
2011/4/6 22:30	-	-	48	48	98	149	291	230
2011/4/6 22:40	-	-	48	48	98	149	291	230
2011/4/6 22:50	-	-	48	48	98	149	291	230
2011/4/6 23:00	-	-	48	48	98	149	291	230
2011/4/6 23:10	-	-	48	48	98	149	291	229
2011/4/6 23:20	-	-	48	48	98	149	291	229
2011/4/6 23:30	-	-	48	48	98	148	291	229
2011/4/6 23:40	-	-	48	48	98	149	291	229
2011/4/6 23:50	-	-	48	48	98	149	290	229
2011/4/7 0:00	-	-	48	48	98	149	290	229
2011/4/7 0:10	-	-	48	48	98	149	290	229
2011/4/7 0:20	-	-	48	48	98	149	290	229
2011/4/7 0:30	-	-	48	48	98	149	290	229
2011/4/7 0:40	-	-	48	48	98	149	290	229
2011/4/7 0:50	-	-	48	48	98	149	290	229
2011/4/7 1:00	-	-	48	48	98	149	290	229
2011/4/7 1:10	-	-	48	48	98	149	289	228
2011/4/7 1:20	-	-	48	48	98	149	290	228
2011/4/7 1:30	-	-	48	48	98	149	290	228
2011/4/7 1:40	-	-	48	48	98	149	290	228
2011/4/7 1:50	-	-	48	48	98	149	290	228
2011/4/7 2:00	-	-	48	48	98	149	289	229
2011/4/7 2:10	-	-	48	48	98	149	289	229
2011/4/7 2:20	-	-	48	48	98	148	289	228
2011/4/7 2:30	-	-	48	48	97	148	290	229
2011/4/7 2:40	-	-	47	48	97	148	289	231
2011/4/7 2:50	-	-	47	48	97	148	289	230
2011/4/7 3:00	-	-	47	48	97	148	291	229
2011/4/7 3:10	-	-	47	47	97	147	290	230
2011/4/7 3:20	-	-	47	47	97	147	290	230
2011/4/7 3:30	-	-	47	47	97	147	290	229
2011/4/7 3:40	-	-	47	48	97	148	289	229
2011/4/7 3:50	-	-	48	48	97	148	289	228
2011/4/7 4:00	-	-	48	48	97	148	289	228

福島第一原子力発電所 モニタリングポスト空間線量率(μ Sv/h)

※MP-1,2については、計測値の伝送システムが復旧するまでは、1日1回モニタリングポストを巡回し、目視にて値を確認。

測定日時	MP-1	MP-2	MP-3	MP-4	MP-5	MP-6	MP-7	MP-8
2011/4/6 18:00	-	-	49	49	101	151	295	232
2011/4/6 18:10	-	-	49	49	101	151	295	232
2011/4/6 18:20	-	-	49	49	100	151	294	232
2011/4/6 18:30	-	-	49	49	100	151	294	232
2011/4/6 18:40	-	-	49	49	100	151	294	232
2011/4/6 18:50	-	-	49	49	100	151	294	231
2011/4/6 19:00	-	-	49	49	100	151	294	231
2011/4/6 19:10	-	-	49	49	99	151	294	231
2011/4/6 19:20	-	-	49	49	99	151	294	231
2011/4/6 19:30	-	-	49	49	99	151	294	231
2011/4/6 19:40	-	-	49	49	99	151	294	231
2011/4/6 19:50	-	-	48	49	99	150	294	231
2011/4/6 20:00	-	-	48	49	99	150	293	231
2011/4/6 20:10	-	-	48	48	99	150	293	231
2011/4/6 20:20	-	-	48	48	99	150	293	231
2011/4/6 20:30	-	-	48	48	99	150	293	231
2011/4/6 20:40	-	-	48	48	99	150	293	231
2011/4/6 20:50	-	-	48	48	99	150	292	231
2011/4/6 21:00	-	-	48	48	99	150	292	231
2011/4/6 21:10	-	-	48	48	99	150	292	231
2011/4/6 21:20	-	-	48	48	99	149	292	231
2011/4/6 21:30	-	-	48	48	99	149	292	231
2011/4/6 21:40	-	-	48	48	98	149	292	231
2011/4/6 21:50	-	-	48	48	98	149	292	231
2011/4/6 22:00	-	-	48	48	98	149	292	231
2011/4/6 22:10	-	-	48	48	98	149	292	230
2011/4/6 22:20	-	-	48	48	98	149	292	230
2011/4/6 22:30	-	-	48	48	98	149	291	230
2011/4/6 22:40	-	-	48	48	98	149	291	230
2011/4/6 22:50	-	-	48	48	98	149	291	230
2011/4/6 23:00	-	-	48	48	98	149	291	230

福島第一原子力発電所 モニタリングポスト空間線量率(μ Sv/h)

※MP-1,2については、計測値の伝送システムが復旧するまでは、1日1回モニタリングポストを巡回し、目視にて値を確認。

測定日時	MP-1	MP-2	MP-3	MP-4	MP-5	MP-6	MP-7	MP-8
2011/4/6 17:00	-	-	49	49	101	152	295	233
2011/4/6 17:10	-	-	49	49	101	152	295	233
2011/4/6 17:20	-	-	49	49	101	152	295	233
2011/4/6 17:30	-	-	49	49	101	151	295	232
2011/4/6 17:40	-	-	49	49	101	151	295	232
2011/4/6 17:50	-	-	49	49	101	151	295	232
2011/4/6 18:00	-	-	49	49	101	151	295	232
2011/4/6 18:10	-	-	49	49	101	151	295	232
2011/4/6 18:20	-	-	49	49	100	151	294	232
2011/4/6 18:30	-	-	49	49	100	151	294	232
2011/4/6 18:40	-	-	49	49	100	151	294	231
2011/4/6 18:50	-	-	49	49	100	151	294	231
2011/4/6 19:00	-	-	49	49	100	151	294	231
2011/4/6 19:10	-	-	49	49	99	151	294	231
2011/4/6 19:20	-	-	49	49	99	151	294	231
2011/4/6 19:30	-	-	49	49	99	151	294	231
2011/4/6 19:40	-	-	49	49	99	151	294	231
2011/4/6 19:50	-	-	48	49	99	150	294	231
2011/4/6 20:00	-	-	48	49	99	150	293	231
2011/4/6 20:10	-	-	48	48	99	150	293	231
2011/4/6 20:20	-	-	48	48	99	150	293	231
2011/4/6 20:30	-	-	48	48	99	150	293	231
2011/4/6 20:40	-	-	48	48	99	150	293	231
2011/4/6 20:50	-	-	48	48	99	150	292	231
2011/4/6 21:00	-	-	48	48	99	150	292	231
2011/4/6 21:10	-	-	48	48	99	149	292	231
2011/4/6 21:20	-	-	48	48	99	149	292	231
2011/4/6 21:30	-	-	48	48	99	149	292	231
2011/4/6 21:40	-	-	48	48	98	149	292	231
2011/4/6 21:50	-	-	48	48	98	149	292	231
2011/4/6 22:00	-	-	48	48	98	149	292	231

福島第一原子力発電所 モニタリングポスト空間線量率 ($\mu\text{Sv/h}$)

※MP-1,2については、計測値の伝送システムが復旧するまでは、1日1回モニタリングポストを巡回し、目視にて値を確認。

測定日時	MP-1	MP-2	MP-3	MP-4	MP-5	MP-6	MP-7	MP-8
2011/4/6 11:30	-	-	49	51	102	154	299	234
2011/4/6 11:40	-	-	49	51	102	154	299	234
2011/4/6 11:50	-	-	49	51	102	154	299	234
2011/4/6 12:00	-	-	49	51	102	154	299	234
2011/4/6 12:10	-	-	50	51	102	154	299	234
2011/4/6 12:20	-	-	50	50	102	154	299	234
2011/4/6 12:30	-	-	50	50	102	153	299	234
2011/4/6 12:40	-	-	50	50	102	153	299	234
2011/4/6 12:50	-	-	50	50	102	153	298	234
2011/4/6 13:00	-	-	50	50	102	153	298	234
2011/4/6 13:10	-	-	50	50	101	153	298	234
2011/4/6 13:20	-	-	50	50	101	153	298	234
2011/4/6 13:30	-	-	50	50	101	153	298	234
2011/4/6 13:40	-	-	50	50	101	153	298	234
2011/4/6 13:50	-	-	50	50	101	153	298	234
2011/4/6 14:00	-	-	50	50	101	153	298	233
2011/4/6 14:10	-	-	50	50	101	153	297	234
2011/4/6 14:20	-	-	50	50	101	153	297	234
2011/4/6 14:30	-	-	50	50	101	153	297	234
2011/4/6 14:40	-	-	50	50	101	153	297	234
2011/4/6 14:50	-	-	50	50	101	153	297	234
2011/4/6 15:00	-	-	50	50	101	153	297	234
2011/4/6 15:10	-	-	50	50	101	152	297	234
2011/4/6 15:20	-	-	50	50	101	152	297	234
2011/4/6 15:30	-	-	50	50	101	152	297	234
2011/4/6 15:40	-	-	50	50	101	152	297	234
2011/4/6 15:50	-	-	50	50	101	152	297	234
2011/4/6 16:00	-	-	50	50	101	152	296	234
2011/4/6 16:10	-	-	50	50	101	152	296	234
2011/4/6 16:20	-	-	50	49	101	152	296	234
2011/4/6 16:30	-	-	49	49	101	152	296	233
2011/4/6 16:40	-	-	49	49	101	152	296	233
2011/4/6 16:50	-	-	49	49	101	152	296	233
2011/4/6 17:00	-	-	49	49	101	152	295	233

福島第一原子力発電所 モニタリングポスト空間線量率($\mu\text{Sv/h}$)

※MP-1,2については、計測値の伝送システムが復旧するまでは、1日1回モニタリングポストを巡回し、目視にて値を確認。

測定日時	MP-1	MP-2	MP-3	MP-4	MP-5	MP-6	MP-7	MP-8
2011/4/6 6:20	-	-	49	49	103	156	301	236
2011/4/6 6:30	-	-	49	49	103	156	301	236
2011/4/6 6:40	-	-	49	49	103	156	301	236
2011/4/6 6:50	-	-	49	49	103	156	301	236
2011/4/6 7:00	-	-	49	49	102	156	301	236
2011/4/6 7:10	-	-	49	49	102	156	301	236
2011/4/6 7:20	-	-	49	49	102	155	301	236
2011/4/6 7:30	-	-	49	49	102	155	301	236
2011/4/6 7:40	-	-	49	49	102	155	301	236
2011/4/6 7:50	-	-	49	49	102	155	301	236
2011/4/6 8:00	-	-	49	49	103	156	302	237
2011/4/6 8:10	-	-	49	49	104	159	302	236
2011/4/6 8:20	-	-	49	49	105	157	301	236
2011/4/6 8:30	-	-	49	49	106	156	300	236
2011/4/6 8:40	-	-	49	49	106	156	300	236
2011/4/6 8:50	-	-	49	49	105	156	300	236
2011/4/6 9:00	-	-	49	49	105	156	299	236
2011/4/6 9:10	-	-	49	49	105	155	299	235
2011/4/6 9:20	-	-	49	50	104	155	299	235
2011/4/6 9:30	-	-	49	50	103	155	299	235
2011/4/6 9:40	-	-	49	51	103	155	299	235
2011/4/6 9:50	-	-	49	51	103	155	299	235
2011/4/6 10:00	-	-	49	51	103	154	299	235
2011/4/6 10:10	-	-	49	51	103	154	299	235
2011/4/6 10:20	-	-	49	51	103	154	299	235
2011/4/6 10:30	-	-	49	51	103	154	299	235
2011/4/6 10:40	-	-	49	51	103	154	299	235
2011/4/6 10:50	-	-	49	51	103	154	299	235
2011/4/6 11:00	-	-	49	51	103	154	299	234
2011/4/6 11:10	-	-	49	51	103	154	299	234
2011/4/6 11:20	-	-	49	51	102	154	299	234
2011/4/6 11:30	-	-	49	51	102	154	299	234
2011/4/6 11:40	-	-	49	51	102	154	299	234
2011/4/6 11:50	-	-	49	51	102	154	299	234
2011/4/6 12:00	-	-	49	51	102	154	299	234

福島第一原子力発電所 モニタリングポスト空間線量率($\mu\text{Sv/h}$)

※MP-1,2については、計測値の伝送システムが復旧するまでは、1日1回モニタリングポストを巡回し、目視にて値を確認。

測定日時	MP-1	MP-2	MP-3	MP-4	MP-5	MP-6	MP-7	MP-8
2011/4/6 1:00	-	-	50	50	105	158	305	238
2011/4/6 1:10	-	-	50	50	105	158	304	238
2011/4/6 1:20	-	-	50	50	105	157	304	238
2011/4/6 1:30	-	-	50	50	105	157	304	238
2011/4/6 1:40	-	-	50	50	104	157	304	238
2011/4/6 1:50	-	-	49	50	104	157	304	238
2011/4/6 2:00	-	-	49	50	104	157	304	238
2011/4/6 2:10	-	-	49	50	104	157	304	238
2011/4/6 2:20	-	-	49	50	103	157	304	238
2011/4/6 2:30	-	-	49	50	103	157	304	237
2011/4/6 2:40	-	-	49	50	103	157	304	237
2011/4/6 2:50	-	-	49	50	103	157	304	237
2011/4/6 3:00	-	-	49	50	103	157	304	237
2011/4/6 3:10	-	-	49	49	103	157	303	237
2011/4/6 3:20	-	-	49	49	103	157	303	237
2011/4/6 3:30	-	-	49	49	103	157	303	237
2011/4/6 3:40	-	-	49	49	103	157	303	237
2011/4/6 3:50	-	-	49	50	103	157	303	237
2011/4/6 4:00	-	-	49	51	103	157	303	237
2011/4/6 4:10	-	-	50	52	103	157	302	237
2011/4/6 4:20	-	-	50	52	103	156	302	237
2011/4/6 4:30	-	-	50	51	103	156	302	236
2011/4/6 4:40	-	-	50	50	103	156	302	236
2011/4/6 4:50	-	-	50	49	103	156	302	236
2011/4/6 5:00	-	-	49	49	103	156	302	236
2011/4/6 5:10	-	-	49	49	103	156	302	236
2011/4/6 5:20	-	-	49	49	103	156	302	236
2011/4/6 5:30	-	-	49	49	103	156	302	236
2011/4/6 5:40	-	-	49	49	103	156	302	236
2011/4/6 5:50	-	-	49	49	103	156	302	236
2011/4/6 6:00	-	-	49	49	103	156	301	236
2011/4/6 6:10	-	-	49	49	103	156	301	236
2011/4/6 6:20	-	-	49	49	103	156	301	236
2011/4/6 6:30	-	-	49	49	103	156	301	236
2011/4/6 6:40	-	-	49	49	103	156	301	236
2011/4/6 6:50	-	-	49	49	103	156	301	236
2011/4/6 7:00	-	-	49	49	102	156	301	236

福島第一原子力発電所 モニタリングポスト空間線量率(μ Sv/h)

※MP-1,2については、計測値の伝送システムが復旧するまでは、1日1回モニタリングポストを巡回し、目視にて値を確認。

測定日時	MP-1	MP-2	MP-3	MP-4	MP-5	MP-6	MP-7	MP-8
2011/4/5 19:50	-	-	50	51	106	160	309	241
2011/4/5 20:00	-	-	50	51	106	160	309	241
2011/4/5 20:10	-	-	50	51	106	160	309	241
2011/4/5 20:20	-	-	50	51	106	160	308	241
2011/4/5 20:30	-	-	50	51	106	160	308	240
2011/4/5 20:40	-	-	50	51	106	160	308	240
2011/4/5 20:50	-	-	50	51	106	160	308	240
2011/4/5 21:00	-	-	50	51	106	160	308	240
2011/4/5 21:10	-	-	50	51	106	160	308	240
2011/4/5 21:20	-	-	50	50	106	160	308	240
2011/4/5 21:30	-	-	50	50	106	160	308	240
2011/4/5 21:40	-	-	50	50	106	160	308	240
2011/4/5 21:50	-	-	50	50	106	160	308	240
2011/4/5 22:00	-	-	50	50	106	159	308	240
2011/4/5 22:10	-	-	50	50	105	159	308	240
2011/4/5 22:20	-	-	50	50	105	159	307	240
2011/4/5 22:30	-	-	50	50	106	159	307	240
2011/4/5 22:40	-	-	50	50	106	159	307	240
2011/4/5 22:50	-	-	50	50	105	159	307	239
2011/4/5 23:00	-	-	50	50	105	158	307	239
2011/4/5 23:10	-	-	50	50	105	158	307	239
2011/4/5 23:20	-	-	50	50	105	158	307	239
2011/4/5 23:30	-	-	50	50	105	158	306	239
2011/4/5 23:40	-	-	50	50	105	158	306	239
2011/4/5 23:50	-	-	50	50	105	158	306	239
2011/4/6 0:00	-	-	50	50	105	158	306	239
2011/4/6 0:10	-	-	50	50	105	158	306	239
2011/4/6 0:20	-	-	50	50	105	158	306	239
2011/4/6 0:30	-	-	50	50	105	158	305	239
2011/4/6 0:40	-	-	50	50	105	158	305	239
2011/4/6 0:50	-	-	50	50	105	158	305	238
2011/4/6 1:00	-	-	50	50	105	158	305	238

福島第二(2F)(事業者のモニタリングポスト)

4月7日																									
モニタリングポスト	12:00	12:10	12:20	12:30	12:40	12:50	13:00	13:10	13:20	13:30	13:40	13:50	14:00	14:10	14:20	14:30	14:40	14:50	15:00	15:10	15:20	15:30	15:40	15:50	
MP1(μ Sv/h)	3.821	3.795	3.789	3.775	3.785	3.780	3.793	3.780	3.775	3.788	3.810	3.781	3.794	3.797	3.785	3.776	3.785	3.771	3.785						
MP2(μ Sv/h)	2.781	2.781	2.783	2.784	2.784	2.782	2.778	2.776	2.779	2.780	2.782	2.778	2.784	2.783	2.780	2.772	2.794	2.771	2.780						
MP3(μ Sv/h)	4.079	4.085	4.080	4.072	4.091	4.079	4.060	4.057	4.079	4.071	4.063	4.076	4.079	4.079	4.077	4.069	4.068	4.074	4.089						
MP4(μ Sv/h)	3.106	3.106	3.099	3.094	3.105	3.097	3.096	3.097	3.112	3.105	3.105	3.112	3.120	3.126	3.114	3.111	3.107	3.102	3.094						
MP5(μ Sv/h)	3.065	3.073	3.056	3.040	3.074	3.056	3.047	3.071	3.068	3.040	3.043	3.047	3.042	3.052	3.047	3.034	3.036	3.014	3.018						
MP6(μ Sv/h)	3.045	3.062	3.047	3.049	3.036	3.034	3.029	3.064	3.061	3.042	3.044	3.047	3.049	3.066	3.056	3.062	3.050	3.044	3.051						
MP7(μ Sv/h)	2.210	欠測	欠測	欠測	欠測	欠測	欠測	欠測	欠測	欠測	欠測	欠測	欠測	欠測	欠測	欠測	欠測	欠測	欠測						
風向	南	南	南	南	南	南	南南西	南南西	南	南	南	南	南	南	南	南	南	南	南						
風速(m/s)	9.5	10.4	8.4	9.2	9.0	9.4	8.3	8.1	6.6	7.5	7.3	4.1	6.1	6.8	8.2	8.8	8.8	9.3	9.7						

4月7日																									
モニタリングポスト	16:00	16:10	16:20	16:30	16:40	16:50	17:00	17:10	17:20	17:30	17:40	17:50	18:00	18:10	18:20	18:30	18:40	18:50	19:00	19:10	19:20	19:30	19:40	19:50	
MP1(μ Sv/h)																									
MP2(μ Sv/h)																									
MP3(μ Sv/h)																									
MP4(μ Sv/h)																									
MP5(μ Sv/h)																									
MP6(μ Sv/h)																									
MP7(μ Sv/h)																									
風向																									
風速(m/s)																									

4月7日																									
モニタリングポスト	20:00	20:10	20:20	20:30	20:40	20:50	21:00	21:10	21:20	21:30	21:40	21:50	22:00	22:10	22:20	22:30	22:40	22:50	23:00	23:10	23:20	23:30	23:40	23:50	
MP1(μ Sv/h)																									
MP2(μ Sv/h)																									
MP3(μ Sv/h)																									
MP4(μ Sv/h)																									
MP5(μ Sv/h)																									
MP6(μ Sv/h)																									
MP7(μ Sv/h)																									
風向																									
風速(m/s)																									

福島第二(2F)(事業者のモニタリングポスト)

4月7日																								
モニタリングポスト	0:00	0:10	0:20	0:30	0:40	0:50	1:00	1:10	1:20	1:30	1:40	1:50	2:00	2:10	2:20	2:30	2:40	2:50	3:00	3:10	3:20	3:30	3:40	3:50
MP1(μ Sv/h)	3.852	3.862	3.863	3.850	3.863	3.845	3.851	3.389	3.855	3.849	3.837	3.850	3.840	3.834	3.842	3.836	3.846	3.835	3.841	3.827	3.824	3.843	3.836	3.847
MP2(μ Sv/h)	2.831	2.815	2.799	2.808	2.802	2.815	2.808	2.807	2.800	2.804	2.799	2.810	2.809	2.821	2.810	2.806	2.798	2.802	2.798	2.793	2.787	2.804	2.804	2.809
MP3(μ Sv/h)	4.172	4.157	4.160	4.175	4.152	4.155	4.144	4.158	4.146	4.158	4.144	4.168	4.157	4.146	4.149	4.151	4.135	4.137	4.146	4.120	4.125	4.144	4.134	4.128
MP4(μ Sv/h)	3.171	3.161	3.162	3.144	3.143	3.153	3.155	3.154	3.145	3.153	3.166	3.138	3.146	3.154	3.156	3.160	3.151	3.142	3.142	3.145	3.139	3.133	3.151	3.135
MP5(μ Sv/h)	3.108	3.110	3.099	3.107	3.096	3.103	3.097	3.104	3.107	3.093	3.093	3.082	3.099	3.092	3.090	3.074	3.083	3.081	3.076	3.089	3.082	3.079	3.095	3.070
MP6(μ Sv/h)	3.078	3.103	3.085	3.086	3.091	3.086	3.074	3.083	3.102	3.088	3.077	3.085	3.077	3.085	3.078	3.082	3.088	3.069	3.080	3.079	3.073	3.069	3.067	3.072
MP7(μ Sv/h)	欠測	欠測	欠測	欠測	欠測	欠測	欠測	欠測	欠測	欠測	欠測	欠測	欠測	欠測	欠測	欠測	欠測	欠測	欠測	欠測	欠測	欠測	欠測	欠測
風向	南南西	南南西	南南西	南南西	南西	南西	南西	南西	南南西	南南西	南南西	南西	南西	南南西	南西	南南西	南西	南西	南西	南南西	南南西	南南西	南南西	南南西
風速(m/s)	6.0	5.5	6.3	6.8	6.9	6.0	7.1	6.5	6.0	5.2	4.1	4.8	4.8	3.4	2.5	0.4	1.9	4.0	4.4	5.0	3.3	3.3	1.8	2.0

4月7日																								
モニタリングポスト	4:00	4:10	4:20	4:30	4:40	4:50	5:00	5:10	5:20	5:30	5:40	5:50	6:00	6:10	6:20	6:30	6:40	6:50	7:00	7:10	7:20	7:30	7:40	7:50
MP1(μ Sv/h)	3.843	3.843	3.845	3.828	3.842	3.827	3.834	3.831	3.821	3.824	3.825	3.822	3.819	3.812	3.818	3.811	3.813	3.801	3.824	3.824	3.814	3.805	3.821	3.819
MP2(μ Sv/h)	2.822	2.807	2.809	2.798	2.795	2.812	2.799	2.793	2.796	2.795	2.789	2.779	2.776	2.789	2.803	2.790	2.791	2.787	2.791	2.777	2.775	2.793	2.787	2.782
MP3(μ Sv/h)	4.134	4.146	4.137	4.122	4.131	4.136	4.120	4.125	4.115	4.135	4.122	4.112	4.119	4.110	4.117	4.120	4.122	4.106	4.104	4.112	4.107	4.114	4.103	4.112
MP4(μ Sv/h)	3.140	3.154	3.124	3.139	3.123	3.131	3.132	3.138	3.136	3.126	3.126	3.120	3.126	3.119	3.130	3.132	3.121	3.132	3.118	3.122	3.128	3.136	3.117	3.136
MP5(μ Sv/h)	3.091	3.076	3.086	3.079	3.076	3.065	3.083	3.070	3.067	3.065	3.065	3.068	3.073	3.071	3.054	3.064	3.066	3.077	3.066	3.060	3.075	3.071	3.074	3.061
MP6(μ Sv/h)	3.089	3.082	3.070	3.083	3.081	3.078	3.075	3.090	3.063	3.062	3.069	3.072	3.069	3.065	3.070	3.068	3.065	3.068	3.068	3.700	3.068	3.063	3.067	3.053
MP7(μ Sv/h)	欠測	欠測	欠測	欠測	欠測	欠測	欠測	欠測	欠測	欠測	欠測	欠測	欠測	欠測	欠測	欠測	欠測	欠測	欠測	欠測	欠測	欠測	欠測	欠測
風向	南南西	南	南南西	南南西	南南西	南	南南西	南南西	南	南	南	南南西	南南西	南	南	南南西	南南西	南南西	南	南	南南西	南南西	南南西	南
風速(m/s)	3.0	2.5	2.7	3.5	4.1	4.7	5.3	3.8	3.3	3.7	2.5	3.0	3.3	2.3	2.7	4.1	3.1	2.4	2.8	2.2	3.9	3.2	3.7	1.4

4月7日																								
モニタリングポスト	8:00	8:10	8:20	8:30	8:40	8:50	9:00	9:10	9:20	9:30	9:40	9:50	10:00	10:10	10:20	10:30	10:40	10:50	11:00	11:10	11:20	11:30	11:40	11:50
MP1(μ Sv/h)	3.811	3.810	3.810	3.830	3.811	3.812	3.798	3.792	3.818	3.811	3.799	3.811	3.795	3.804	3.796	3.800	3.809	3.808	3.812	3.795	3.807	3.809	3.787	3.788
MP2(μ Sv/h)	2.792	2.781	2.784	2.810	2.795	2.807	2.793	2.775	2.797	2.784	2.787	2.789	2.792	2.780	2.780	2.794	2.779	2.788	2.774	2.791	2.797	2.795	2.791	4.082
MP3(μ Sv/h)	4.115	4.112	4.110	4.122	4.110	4.106	4.110	4.102	4.117	4.114	4.102	4.098	4.115	4.099	4.099	4.085	4.089	4.089	4.103	4.088	4.089	4.092	4.089	4.082
MP4(μ Sv/h)	3.113	3.127	3.139	3.125	3.118	3.122	3.125	3.112	3.120	3.128	3.127	3.134	3.120	3.125	3.140	3.109	3.117	3.114	3.097	3.120	3.119	3.118	3.126	3.114
MP5(μ Sv/h)	3.060	3.056	3.062	3.066	3.045	3.067	3.060	3.058	3.071	3.071	3.043	3.058	3.067	3.053	3.071	3.051	3.078	3.066	3.069	3.069	3.062	3.069	3.065	3.071
MP6(μ Sv/h)	3.070	3.062	3.055	3.057	3.064	3.052	3.075	3.057	3.066	3.048	3.052	3.069	3.067	3.054	3.055	3.071	3.067	3.048	3.050	3.051	3.052	3.068	3.053	3.065
MP7(μ Sv/h)	欠測	欠測	欠測	欠測	欠測	欠測	欠測	欠測	欠測	欠測	欠測	欠測	欠測	欠測	欠測	欠測	欠測	欠測	欠測	欠測	欠測	欠測	欠測	欠測
風向	南	南南東	南	南南西	南南西	南南西	南	南南西	南	南	南	南	南	南	南	南	南	南	南	南	南	南	南	南
風速(m/s)	1.6	1.1	3.9	4.7	4.5	4.2	4.4	5.0	3.3	4.3	6.5	6.3	5.7	6.2	6.6	6.7	8.3	7.1	8.5	9.0	8.9	8.9	9.3	10.1

福島第二(2F)(事業者のモニタリングポスト)

4月6日																									
モニタリングポスト	12:00	12:10	12:20	12:30	12:40	12:50	13:00	13:10	13:20	13:30	13:40	13:50	14:00	14:10	14:20	14:30	14:40	14:50	15:00	15:10	15:20	15:30	15:40	15:50	
MP1(μ Sv/h)	3.965	3.975	3.985	4.013	3.973	3.980	3.995	3.998	4.005	3.986	3.975	3.966	3.973	3.960	3.956	3.957	3.965	3.962	3.915	3.927	3.921	3.913	3.911	3.908	
MP2(μ Sv/h)	2.910	2.919	2.915	2.914	2.908	2.916	2.912	2.906	2.892	2.901	2.909	2.879	2.903	2.889	2.890	2.893	2.903	2.910	2.898	2.885	2.891	2.900	2.878	2.869	
MP3(μ Sv/h)	4.289	4.284	4.286	4.281	4.266	4.265	4.287	4.271	4.269	4.279	4.275	4.301	4.269	4.270	4.274	4.257	4.270	4.274	4.240	4.242	4.246	4.253	4.237	4.254	
MP4(μ Sv/h)	3.285	3.295	3.292	3.311	3.303	3.304	3.291	3.311	3.317	3.302	3.922	3.306	3.296	3.291	3.296	3.299	3.304	3.242	3.264	3.237	3.237	3.240	3.234	3.221	
MP5(μ Sv/h)	3.192	3.205	3.202	3.203	3.201	3.203	3.203	3.208	3.184	3.190	3.167	3.196	3.202	3.179	3.177	3.184	3.171	3.160	3.155	3.165	3.162	3.164	3.152	3.156	
MP6(μ Sv/h)	3.211	3.196	3.192	3.209	3.222	3.216	3.201	3.197	3.221	3.208	3.222	3.205	3.194	3.189	3.209	3.216	3.188	3.202	3.194	欠測	欠測	欠測	欠測	欠測	
MP7(μ Sv/h)	2.320	欠測	欠測	欠測	欠測	欠測	欠測	欠測	欠測	欠測	欠測	欠測	欠測	欠測	欠測	欠測	欠測	欠測	欠測	欠測	欠測	欠測	欠測	欠測	
風向	南	南	南	南	南	南	南	南	南	南	南	南	南	南	南	南	南	南	南	南南東	南南東	南	南	南南東	
風速(m/s)	4.7	3.8	3.7	4.2	5.0	4.1	5.0	6.8	6.8	7.1	7.3	6.5	7.8	8.2	9.3	7.7	8.4	7.4	8.2	8.2	8.5	8.8	6.9	6.8	

4月6日																									
モニタリングポスト	16:00	16:10	16:20	16:30	16:40	16:50	17:00	17:10	17:20	17:30	17:40	17:50	18:00	18:10	18:20	18:30	18:40	18:50	19:00	19:10	19:20	19:30	19:40	19:50	
MP1(μ Sv/h)	3.883	3.892	3.881	3.885	3.900	3.886	3.887	3.896	3.886	3.891	3.897	3.887	3.888	3.890	3.884	3.903	3.875	3.903	3.904	3.898	3.888	3.901	3.870	3.871	
MP2(μ Sv/h)	2.872	2.886	2.859	2.848	2.860	2.857	2.851	2.857	2.850	2.829	2.852	2.844	2.849	2.838	2.846	2.842	2.837	2.846	2.845	2.844	2.835	2.836	2.838	2.843	
MP3(μ Sv/h)	4.244	4.232	4.239	4.243	4.237	4.233	4.220	4.229	4.228	4.241	4.224	4.211	4.225	4.240	4.205	4.210	4.208	4.199	4.206	4.208	4.215	4.211	4.205	4.193	
MP4(μ Sv/h)	3.212	3.201	3.204	3.204	3.191	3.213	3.201	3.186	3.195	3.211	3.209	3.201	3.199	3.192	3.199	3.200	3.194	3.203	3.199	3.199	3.196	3.191	3.187	3.192	
MP5(μ Sv/h)	3.150	3.148	3.146	3.131	3.131	3.137	3.135	3.141	3.132	3.134	3.126	3.122	3.126	3.128	3.110	3.127	3.129	3.152	3.137	3.127	3.117	3.134	3.122	3.120	
MP6(μ Sv/h)	3.184	3.181	3.163	3.173	3.168	3.151	3.162	3.166	3.121	3.142	3.146	3.141	3.135	3.133	3.112	3.114	3.113	3.096	3.110	3.120	3.112	3.096	3.109	3.101	
MP7(μ Sv/h)	欠測	欠測	欠測	欠測	欠測	欠測	欠測	欠測	欠測	欠測	欠測	欠測	欠測	欠測	欠測	欠測	欠測	欠測	欠測	欠測	欠測	欠測	欠測	欠測	
風向	南南東	南南東	南南東	南南東	南南東	南南東	南	南	南	南	南	南	南	南	南	南	南	南	南	南	南南西	南南西	南南西	南	
風速(m/s)	7.4	6.7	6.3	6.1	9.5	10.1	8.8	8.9	10.3	8.9	8.8	10.1	9.8	10.1	9.9	10.2	9.3	7.4	7.0	6.9	7.4	7.1	6.3	4.7	

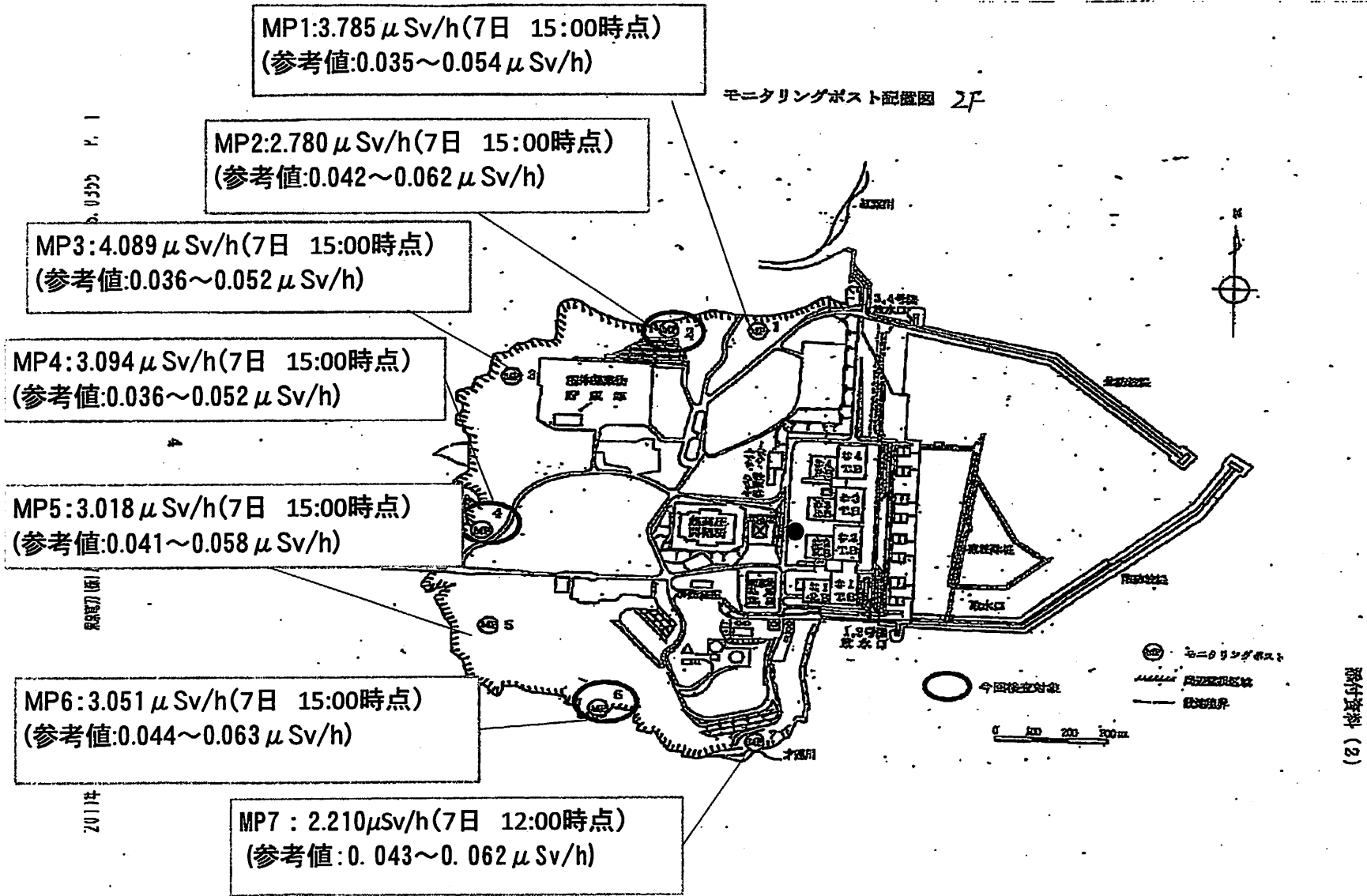
4月6日																									
モニタリングポスト	20:00	20:10	20:20	20:30	20:40	20:50	21:00	21:10	21:20	21:30	21:40	21:50	22:00	22:10	22:20	22:30	22:40	22:50	23:00	23:10	23:20	23:30	23:40	23:50	
MP1(μ Sv/h)	3.881	3.884	3.882	3.879	3.892	3.876	3.880	3.870	3.881	3.867	3.866	3.879	3.860	3.853	3.876	3.869	3.864	3.850	3.843	3.864	3.860	3.859	3.857	3.852	
MP2(μ Sv/h)	2.845	2.828	2.822	2.818	2.827	2.834	2.831	2.831	2.840	2.815	2.818	2.823	2.834	2.827	2.808	2.820	2.815	2.821	2.808	2.819	2.829	2.804	2.828	2.814	
MP3(μ Sv/h)	4.210	4.209	4.185	4.201	4.183	4.182	4.197	4.193	4.193	4.187	4.186	4.204	4.173	4.181	4.172	4.168	4.169	4.182	4.176	4.172	4.175	4.174	4.168	4.163	
MP4(μ Sv/h)	3.179	3.194	3.189	3.193	3.184	3.177	3.176	3.176	3.177	3.179	3.179	3.184	3.166	3.179	3.162	3.177	3.178	3.171	3.171	3.156	3.163	3.177	3.163	3.164	
MP5(μ Sv/h)	3.127	3.119	3.130	3.132	3.119	3.112	3.127	3.108	3.115	3.119	3.124	3.114	3.121	3.129	3.128	3.099	3.123	3.095	3.108	3.112	3.103	3.111	3.103	3.102	
MP6(μ Sv/h)	3.110	3.118	3.101	3.089	3.121	3.107	3.106	3.107	3.094	3.093	3.100	3.101	3.114	3.095	3.100	3.093	3.107	3.085	3.104	3.096	3.101	3.078	3.096	3.097	
MP7(μ Sv/h)	欠測	欠測	欠測	欠測	欠測	欠測	c	欠測	欠測	欠測	欠測	欠測	欠測	欠測	欠測	欠測	欠測	欠測	欠測	欠測	欠測	欠測	欠測	欠測	
風向	南	南南西	南	南南西	南南西	南南西	南南西	南南西	南南西	南西	南西	南西	南西	南西	南西	南西	南南西	南南西	南南西	南南西	南西	南西	南南西	南南西	
風速(m/s)	4.8	5.1	4.4	3.9	4.5	4.8	4.2	3.6	5.6	6.3	5.3	6.0	4.9	2.2	4.1	3.8	4.7	5.5	5.2	4.2	4.4	4.7	5.3		

福島第二(2F)(事業者のモニタリングポスト)

4月6日																									
モニタリングポスト	0:00	0:10	0:20	0:30	0:40	0:50	1:00	1:10	1:20	1:30	1:40	1:50	2:00	2:10	2:20	2:30	2:40	2:50	3:00	3:10	3:20	3:30	3:40	3:50	
MP1(μ Sv/h)	4.040	4.034	4.030	4.042	4.032	4.032	4.032	4.023	4.026	4.022	4.024	4.028	4.012	4.017	4.011	4.020	4.025	4.020	4.015	4.014	4.009	4.004	4.016	3.999	
MP2(μ Sv/h)	2.951	2.947	2.942	2.938	2.928	2.944	2.938	2.934	2.933	2.946	2.930	2.947	2.911	2.951	2.927	2.928	2.925	2.924	2.920	2.922	2.925	2.926	2.916	2.927	
MP3(μ Sv/h)	4.357	4.372	4.363	4.359	4.366	4.359	4.373	4.362	4.361	4.363	4.339	4.341	4.354	4.355	4.351	4.347	4.327	4.351	4.345	4.350	4.325	4.341	4.334	4.325	
MP4(μ Sv/h)	3.334	3.314	3.311	3.313	3.310	3.323	3.310	3.303	3.293	3.306	3.302	3.302	3.287	3.298	3.288	3.295	3.296	3.283	3.287	3.287	3.287	3.302	3.296	3.293	
MP5(μ Sv/h)	3.262	3.245	3.254	3.237	3.249	3.232	3.241	3.248	3.234	3.214	3.234	3.218	3.227	3.236	3.220	3.213	3.220	3.208	3.211	3.223	3.214	3.232	3.211	3.216	
MP6(μ Sv/h)	3.224	3.219	3.237	3.217	3.216	3.210	3.211	3.217	3.217	3.225	3.197	3.216	3.203	3.208	3.208	3.216	3.210	3.204	3.210	3.198	3.208	3.204	3.190	3.192	
MP7(μ Sv/h)	欠測	欠測	欠測	欠測	欠測	欠測	欠測	欠測	欠測	欠測	欠測	欠測	欠測	欠測	欠測	欠測	欠測	欠測	欠測	欠測	欠測	欠測	欠測	欠測	
風向	東	東	東南東	南南東	東北東	東	東北東	東南東	南南西	南西	南東	南東	南	南南東	東南東	東	東南東	南南東	南東	東	東	東南東	東	東南東	
風速(m/s)	1.1	0.6	0.6	0.1	0.8	0.7	0.5	0.6	0.8	0.9	0.2	0.6	1.4	0.7	1.1	1.4	0.7	0.9	0.2	1.4	1.5	1.3	1.5	1.1	

4月6日																									
モニタリングポスト	4:00	4:10	4:20	4:30	4:40	4:50	5:00	5:10	5:20	5:30	5:40	5:50	6:00	6:10	6:20	6:30	6:40	6:50	7:00	7:10	7:20	7:30	7:40	7:50	
MP1(μ Sv/h)	3.989	4.014	4.016	3.994	3.992	3.998	3.987	4.000	3.983	3.988	3.989	3.987	3.991	3.980	4.002	3.992	3.987	3.987	3.988	3.989	3.998	3.988	4.001	4.029	
MP2(μ Sv/h)	2.918	2.925	2.924	2.840	2.912	2.913	2.916	2.899	2.917	2.900	2.892	2.906	2.903	2.921	2.910	2.910	2.909	2.922	2.886	2.913	2.905	2.922	2.929	2.970	
MP3(μ Sv/h)	4.339	4.345	4.342	4.630	4.323	4.319	4.319	4.323	4.330	4.319	4.325	4.319	4.331	4.312	4.327	4.323	4.300	4.306	4.322	4.313	4.301	4.323	4.319	4.313	
MP4(μ Sv/h)	3.289	3.288	3.279	3.580	3.283	3.290	3.283	3.290	3.274	3.283	3.276	3.273	3.271	3.282	3.279	3.276	3.278	3.280	3.283	3.276	3.280	3.275	3.273	3.280	
MP5(μ Sv/h)	3.226	3.212	3.215	3.347	3.218	3.216	3.217	3.217	3.213	3.210	3.205	3.207	3.208	3.209	3.197	3.216	3.210	3.209	3.195	3.213	3.210	3.201	3.215	3.195	
MP6(μ Sv/h)	3.196	3.192	3.195	3.123	3.193	3.194	3.182	3.188	3.189	3.193	3.198	3.178	3.183	3.191	3.173	3.192	3.201	3.187	3.189	3.197	3.201	3.191	3.189	3.190	
MP7(μ Sv/h)	欠測	欠測	欠測	欠測	欠測	欠測	欠測	欠測	欠測	欠測	欠測	欠測	欠測	欠測	欠測	欠測	欠測	欠測	欠測	欠測	欠測	欠測	欠測	欠測	
風向	南東	南	南南東	南南西	南南西	南西	西南西	南西	西南西	西南西	南西	南西	南西	南西	南西	西南西	北西	北	北北西	北北西	北北東	北北東	北北西	西南西	
風速(m/s)	1.0	1.4	0.8	1.2	1.7	1.8	1.6	1.0	1.2	1.0	1.6	1.6	1.3	1.7	0.9	0.3	0.3	0.5	0.2	0.8	0.7	0.5	0.5	1.1	

4月6日																									
モニタリングポスト	8:00	8:10	8:20	8:30	8:40	8:50	9:00	9:10	9:20	9:30	9:40	9:50	10:00	10:10	10:20	10:30	10:40	10:50	11:00	11:10	11:20	11:30	11:40	11:50	
MP1(μ Sv/h)	4.045	4.041	4.043	4.045	4.026	4.017	4.017	4.020	4.006	3.995	3.986	3.992	3.988	3.987	3.992	4.007	4.004	3.997	3.991	3.994	3.994	4.000	3.990	4.014	
MP2(μ Sv/h)	3.004	2.984	2.975	2.958	2.970	2.953	2.948	2.942	2.936	2.916	2.921	2.932	2.921	2.920	2.926	2.911	2.918	2.901	2.924	2.917	2.912	2.908	2.923	2.911	
MP3(μ Sv/h)	4.367	4.377	4.377	4.349	4.343	4.346	4.348	4.341	4.349	4.337	4.320	4.316	4.287	4.318	4.289	4.308	4.302	4.301	4.305	4.290	4.297	4.280	4.270	4.286	
MP4(μ Sv/h)	3.305	3.320	3.325	3.335	3.326	3.330	3.321	3.345	3.307	3.297	3.293	3.307	3.321	3.305	3.295	3.309	3.307	3.315	3.299	3.298	3.311	3.301	3.293	3.316	
MP5(μ Sv/h)	3.212	3.251	3.273	3.244	3.236	3.253	3.252	3.239	3.219	3.208	3.205	3.192	3.198	3.199	3.195	3.196	3.217	3.198	3.196	3.189	3.196	3.197	3.181	3.199	
MP6(μ Sv/h)	3.214	3.254	3.281	3.258	3.251	3.251	3.270	3.258	3.244	3.214	3.225	3.206	3.219	3.215	3.226	3.229	3.218	3.224	3.204	3.209	3.220	3.215	3.212	3.209	
MP7(μ Sv/h)	欠測	欠測	欠測	欠測	欠測	欠測	欠測	欠測	欠測	欠測	欠測	欠測	欠測	欠測	欠測	欠測	欠測	欠測	欠測	欠測	欠測	欠測	欠測	欠測	
風向	北東	北東	北東	東北東	南西	北東	北北西	東南東	東南東	南東	南南東	南東	南東	南東	南東	南東	南南東	南南東	南南東	南	南南東	南	南	南	
風速(m/s)	1.0	1.8	0.4	0.3	0.4	0.7	0.0	1.5	2.5	2.0	2.0	2.3	2.7	3.3	2.7	1.4	2.0	3.3	3.1	3.3	3.5	3.9	3.7	4.1	



各発電所等の環境モニタリング結果

単位: μ Sv/h

通常の平常値の範囲	会社名	発電所名	4月6日											
			12:00	13:00	14:00	15:00	16:00	17:00	18:00	19:00	20:00	21:00	22:00	23:00
0.023~0.027	北海道電力㈱	泊発電所	0.028	0.028	0.029	0.028	0.029	0.028	0.028	0.028	0.028	0.028	0.028	0.028
0.024~0.080	東北電力㈱	女川原子力発電所	0.39	0.39	0.39	0.39	0.38	0.38	0.38	0.38	0.38	0.38	0.38	
0.012~0.080		東通原子力発電所	0.017	0.017	0.017	0.017	0.017	0.017	0.017	0.017	0.016	0.016	0.017	
0.033~0.050	東京電力㈱	福島第一原子力発電所*	84.1	83.3	83.8	83.6	83.1	83.2	83.1	82.5	82.3	82.0	59.7	
0.038~0.052		福島第二原子力発電所	4.289	4.287	4.269	4.240	4.244	4.220	4.225	4.208	4.210	4.197	4.173	
0.011~0.159		柏崎刈羽原子力発電所	0.066	0.066	0.066	0.066	0.066	0.065	0.066	0.065	0.066	0.066	0.066	
0.036~0.053		東海第二発電所	0.473	0.472	0.471	0.468	0.468	0.464	0.468	0.467	0.462	0.462	0.463	
0.039~0.110	日本原子力発電㈱	敦賀発電所	0.076	0.076	0.075	0.074	0.074	0.077	0.075	0.077	0.074	0.076	0.075	
0.064~0.108	中部電力㈱	浜岡原子力発電所	0.048	0.048	0.045	0.045	0.045	0.045	0.045	0.045	0.045	0.045	0.045	
0.0207~0.132	北陸電力㈱	志賀原子力発電所	0.033	0.033	0.033	0.033	0.033	0.033	0.033	0.033	0.033	0.033	0.033	
0.028~0.130	中国電力㈱	島根原子力発電所	0.030	0.029	0.030	0.030	0.030	0.030	0.030	0.030	0.030	0.031	0.030	
0.070~0.077	関西電力㈱	美浜発電所	0.073	0.073	0.074	0.073	0.074	0.076	0.074	0.074	0.075	0.075	0.074	
0.045~0.047		高浜発電所	0.043	0.043	0.044	0.043	0.044	0.042	0.043	0.043	0.043	0.043	0.044	
0.036~0.040		大飯発電所	0.035	0.035	0.035	0.035	0.034	0.035	0.035	0.035	0.036	0.036	0.037	
0.011~0.080	四国電力㈱	伊方発電所	0.014	0.014	0.014	0.013	0.013	0.013	0.014	0.013	0.013	0.013	0.014	
0.023~0.087	九州電力㈱	玄海原子力発電所	0.027	0.026	0.025	0.027	0.026	0.026	0.026	0.027	0.026	0.027	0.025	
0.034~0.120		川内原子力発電所	0.038	0.038	0.037	0.037	0.037	0.039	0.037	0.038	0.035	0.036	0.037	
0.009~0.069	日本原燃(株)	六ヶ所 再処理事業所	0.017	0.017	0.016	0.016	0.016	0.016	0.016	0.016	0.016	0.016	0.017	
0.009~0.071		六ヶ所 埋設事業所	0.022	0.023	0.022	0.022	0.023	0.023	0.023	0.023	0.023	0.023	0.022	

*福島第一原子力発電所については、作業状況により若干測定時間のずれ及び測定位置の変更が生じることもございます。

通常の平常値の範囲	会社名	発電所名	4月7日											
			0:00	1:00	2:00	3:00	4:00	5:00	6:00	7:00	8:00	9:00	10:00	11:00
0.023~0.027	北海道電力㈱	泊発電所	0.029	0.029	0.028	0.028	0.028	0.028	0.028	0.028	0.029	0.029		
0.024~0.080	東北電力㈱	女川原子力発電所	0.38	0.38	0.38	0.38	0.38	0.38	0.38	0.38	0.38	0.38		
0.012~0.080		東通原子力発電所	0.017	0.017	0.017	0.016	0.016	0.017	0.017	0.017	0.017	0.017		
0.033~0.050	東京電力㈱	福島第一原子力発電所*	59.4	61.3	59.3	59.0	59.4	60.6	58.5	58.5	58.4			
0.038~0.052		福島第二原子力発電所	4.172	4.144	4.157	4.146	4.134	4.120	4.119	4.104	4.115	4.110		
0.011~0.159		柏崎刈羽原子力発電所	0.066	0.087	0.065	0.066	0.066	0.066	0.067	0.066	0.066	0.066		
0.036~0.053		東海第二発電所	0.483	0.459	0.457	0.460	0.457	0.456	0.459	0.458	0.460	0.456		
0.039~0.110	日本原子力発電㈱	敦賀発電所	0.076	0.075	0.075	0.076	0.075	0.075	0.075	0.075	0.075	0.074		
0.064~0.108	中部電力㈱	浜岡原子力発電所	0.045	0.045	0.045	0.045	0.045	0.045	0.045	0.045	0.045	0.045		
0.0207~0.132	北陸電力㈱	志賀原子力発電所	0.034	0.034	0.034	0.034	0.034	0.034	0.034	0.034	0.034	0.034		
0.028~0.130	中国電力㈱	島根原子力発電所	0.029	0.030	0.029	0.030	0.030	0.031	0.030	0.030	0.031	0.031		
0.070~0.077	関西電力㈱	美浜発電所	0.074	0.074	0.074	0.074	0.072	0.074	0.075	0.074	0.075	0.074		
0.045~0.047		高浜発電所	0.042	0.043	0.043	0.043	0.042	0.042	0.042	0.042	0.043	0.043		
0.036~0.040		大飯発電所	0.036	0.036	0.036	0.035	0.035	0.036	0.036	0.036	0.034	0.035		
0.011~0.080	四国電力㈱	伊方発電所	0.013	0.014	0.013	0.013	0.013	0.013	0.013	0.013	0.014	0.013		
0.023~0.087	九州電力㈱	玄海原子力発電所	0.026	0.026	0.026	0.026	0.024	0.026	0.027	0.028	0.027	0.027		
0.034~0.120		川内原子力発電所	0.041	0.038	0.038	0.039	0.039	0.038	0.038	0.041	0.037	0.037		
0.009~0.069	日本原燃(株)	六ヶ所 再処理事業所	0.016	0.016	0.016	0.016	0.016	0.016	0.016	0.016	0.016	0.017		
0.009~0.071		六ヶ所 埋設事業所	0.023	0.023	0.022	0.022	0.022	0.022	0.022	0.023	0.022	0.023		

*福島第一原子力発電所については、作業状況により若干測定時間のずれ及び測定位置の変更が生じることもございます。

4月7日 9時20分