

3月24日

福島第一(1F)

測定場所

- ①事務本館北(2号機より北西約0.5キロ)
- ②体育館付近(MP-5東側)(2号機より西北西約0.9キロ)
- ③西門付近(MP-5付近)(2号機より西約1.1キロ)
- ④正門付近前(MP-6付近)(2号機より西南西約1.0キロ)
- ⑤免震棟前(2号機より北西約0.5キロ)

測定場所	④																							
モニタリングカー	0:00	0:10	0:20	0:30	0:40	0:50	1:00	1:10	1:20	1:30	1:40	1:50	2:00	2:10	2:20	2:30	2:40	2:50	3:00	3:10	3:20	3:30	3:40	3:50
測定値(μSv/h)	222.3	222.0	221.8	221.5	221.7	221.0	220.6	220.4	220.0	219.7	219.2	219.2	218.9	218.7	217.5	217.2	216.8	216.6	216.6	216.5	216.2	215.5	215.7	215.4
中性子	N.D	N.D	N.D	N.D	N.D	N.D	N.D	N.D	N.D	N.D	N.D	N.D	N.D	N.D	N.D	N.D	N.D	N.D	N.D	N.D	N.D	N.D	N.D	N.D
風向	北西	南	北	西	西北西	西北西	西北西	西北西	北西	北	北西	西	西北西	西北西	西北西	西北西	西	西南西	西	西南西	南西	南西	西	西
風速(m/s)	0.3	0.4	0.5	1.2	1.3	1.4	1.6	1.6	1.3	0.8	0.6	0.8	1.3	1.7	1.6	1.2	1.0	0.5	1.0	0.9	0.6	0.7	0.9	1.0

測定場所	④																							
モニタリングカー	4:00	4:10	4:20	4:30	4:40	4:50	5:00	5:10	5:20	5:30	5:40	5:50	6:00	6:10	6:20	6:30	6:40	6:50	7:00	7:10	7:20	7:30	7:40	7:50
測定値(μSv/h)	215.1	215.0	214.7	214.5	214.7	214.3	214.4	214.0	213.6	213.8	216.2	213.6	212.8	212.8	214.7	230.9	213.7	212.3	212.2	212.0	211.8	211.9	211.9	211.7
中性子	N.D	N.D	N.D	N.D	N.D	N.D	N.D	N.D	N.D	N.D	N.D	N.D	N.D	N.D	N.D	N.D	N.D	N.D	N.D	N.D	N.D	N.D	N.D	N.D
風向	西北西	北	南	北	北北西	西	南東	南南東	南	東南東	南西	西	北	北	南南東	東南東	西南西	西北西	北西	西	西	南東	南	南
風速(m/s)	0.5	0.6	0.3	0.2	1.2	1.2	0.9	0.7	0.6	0.8	0.8	0.7	0.4	0.7	0.5	0.8	0.7	0.7	0.9	1.1	0.8	1.2	1.0	0.8

測定場所	④																								
モニタリングカー	8:00	8:10	8:20	8:30	8:40	8:50	9:00	9:10	9:20	9:30	9:40	9:50	10:00	10:10	10:20	10:30	10:40	10:50	11:00	11:10	11:20	11:30	11:40	11:50	
測定値(μSv/h)	211.6	211.6	211.6	211.2	211.5	211.1	210.1	210.8	210.8	210.7	210.6	210.5	210.1	210.0	209.7	209.7	209.5	209.6	209.3	209.2	209.5	209.5	209.6	209.1	
中性子	N.D	N.D	N.D	N.D	N.D	N.D	N.D	N.D	N.D	N.D	N.D	N.D	N.D	N.D	N.D	N.D	N.D	N.D	N.D	N.D	N.D	N.D	N.D	N.D	
風向	南西	南	南	南東	南東	南東	南東	東南東	南東	東南東	南南東	南東	南東	南東	南南東	東南東	南東	南東	南東	南	南	東南東	南	東南東	南南東
風速(m/s)	0.8	1.2	1.2	1.7	1.7	1.5	1.8	2.5	2.2	2.5	2.3	2.2	2.6	2.7	2.4	2.7	2.4	2.8	2.5	2.8	2.7	2.5	2.7	2.9	

測定場所	④											⑤		④									
モニタリングカー	12:00	12:10	12:20	12:30	12:40	12:50	13:00	13:10	13:20	13:30	13:40	13:50	14:00	14:10	14:20	14:30	14:50	15:00	15:10	15:20	15:30	15:40	15:50
測定値(μSv/h)	209.4	209.4	209.2	201.1	208.8	208.7	208.1	207.9	207.5	207.5	207.2	209.3	209.0	208.5	429.5	427.0	210.0	209.8	209.4	209.2	208.8	208.0	207.6
中性子	N.D	N.D	N.D	N.D	N.D	N.D	N.D	N.D	N.D	N.D	N.D	N.D	N.D	N.D	N.D	N.D	N.D	N.D	N.D	N.D	N.D	N.D	N.D
風向	南	南東	南東	南	南	東南東	南東	南	南	南東	南	南東	南東	南東	南東	南	南	南	南東	南東	南	南	南
風速(m/s)	3.0	3.0	2.8	2.5	3.1	3.2	3.1	3.7	3.7	3.1	4.2	3.1	4.1	4.0	2.3	1.4	5.8	4.5	4.4	4.3	4.3	3.8	4.3

④→⑤→④ 免震棟前(2号機より北西約0.5キロ) ※ダスト分析のため一時的に移動

測定場所	④																							
モニタリングカー	16:00	16:10	16:20	16:30	16:40	16:50	17:00	17:10	17:20	17:30	17:40	17:50	18:00	18:10	18:20	18:30	18:40	18:50	19:00	19:10	19:20	19:30	19:40	19:50
測定値(μSv/h)	207.4	207.3	207.1	207.0	206.9	206.5	206.4	206.3	206.1	206.0	205.6	205.3	204.6	204.9	204.7	204.5	204.4	204.4	204.3					
中性子	N.D	N.D	N.D	N.D	N.D	N.D	N.D	N.D	N.D	N.D	N.D	N.D	N.D	N.D	N.D	N.D	N.D	N.D	N.D					
風向	南東	南	南	南	南	南東	南東	南	南西	南	南	南	南	南南東	西	西南西	西	西	西南西					
風速(m/s)	4.5	4.0	3.6	4.3	3.2	2.5	1.8	1.7	1.3	1.3	1.7	1.4	1.3	1.0	0.5	0.6	0.6	0.8	1.0					

3月23日

福島第一(1F) 測定場所

- ①事務本館北(2号機より北西約0.5キ口)
- ②体育館付近(MP-5東側)(2号機より西北西約0.9キ口)
- ③西門付近(MP-5付近)(2号機より西約1.1キ口)
- ④正門付近前(MP-6付近)(2号機より西南西約1.0キ口)

測定場所	④																							
モニタリングカー	0:00	0:10	0:20	0:30	0:40	0:50	1:00	1:10	1:20	1:30	1:40	1:50	2:00	2:10	2:20	2:30	2:40	2:50	3:00	3:10	3:20	3:30	3:40	3:50
測定値(μSv/h)	233.4	233.3	232.3	231.6	230.1	229.4	227.5	227.4	227.2	226.8	226.8	226.7	226.7	226.9	227.1	227.1	227.2	227.3	227.6	228.5	228.7	228.8	228.8	229.0
中性子	N.D	N.D	N.D	N.D	N.D	N.D	N.D	N.D	N.D	N.D	N.D	N.D	N.D	N.D	N.D	N.D	N.D	N.D	N.D	N.D	N.D	N.D	N.D	N.D
風向	北西	北西	北北西	西	北西	北東	北	北東	北北西	北北西	北北西	北	北	北	北西	北	北	北西	北北西	北	北北西	北北西	北	北西
風速(m/s)	1.8	1.8	2.6	4.3	2.5	5.5	2.4	6.5	6.0	4.2	3.4	3.3	3.2	2.8	2.8	2.9	3.0	3.1	2.9	2.2	2.3	2.3	2.6	2.2

測定場所	④																							
モニタリングカー	4:00	4:10	4:20	4:30	4:40	4:50	5:00	5:10	5:20	5:30	5:40	5:50	6:00	6:10	6:20	6:30	6:40	6:50	7:00	7:10	7:20	7:30	7:40	7:50
測定値(μSv/h)	229.1	229.1	229.4	229.3	229.5	229.5	229.5	229.3	229.6	229.5	229.5	229.7	229.6	229.4	229.6	229.5	229.5	229.5	229.3	229.5	229.3	229.5	229.0	229.3
中性子	N.D	N.D	N.D	N.D	N.D	N.D	N.D	N.D	N.D	N.D	N.D	N.D	N.D	N.D	N.D	N.D	N.D	N.D	N.D	N.D	N.D	N.D	N.D	N.D
風向	北	北西	北北西	北西	北北西	北	北	北	北北西	北西	北北西	北西	北北西	北北西	北西	北北西	北西	北北西	北北西	北北西	北北西	北北西	北	北
風速(m/s)	2.1	2.1	2.4	1.7	1.8	2.1	2.1	1.8	2.2	2.1	2.2	2.4	2.5	2.5	2.6	2.7	2.4	2.1	2.7	2.4	2.6	2.8	3.0	2.5

測定場所	④																							
モニタリングカー	8:00	8:10	8:20	8:30	8:40	8:50	9:00	9:10	9:20	9:30	9:40	9:50	10:00	10:10	10:20	10:30	10:40	10:50	11:00	11:10	11:20	11:30	11:40	11:50
測定値(μSv/h)	229.4	229.5	229.2	229.4	229.1	229.1	229.1	228.7	227.6	226.9	228.6	227.6	211.4	227.7	227.2	227.3	227.1	227.2	227.0	226.8	226.8	226.3	225.7	226.3
中性子	N.D	N.D	N.D	N.D	N.D	N.D	N.D	N.D	N.D	N.D	N.D	N.D	N.D	N.D	N.D	N.D	N.D	N.D	N.D	N.D	N.D	N.D	N.D	N.D
風向	北	北	北北西	北北西	北北西	北北西	北	北北東	北	北	北北東	北北東	北	北	北北東	北	北北西	北	北北西	北	北北東	北北東	北	北
風速(m/s)	3.1	3.2	3.5	3.9	4.4	3.1	3.5	3.3	2.9	3.4	2.5	3.1	2.6	2.7	3.1	2.9	2.9	3.1	3.0	2.6	2.5	2.1	2.2	1.5

測定場所	④																							
モニタリングカー	12:00	12:10	12:20	12:30	12:40	12:50	13:00	13:10	13:20	13:30	13:40	13:50	14:00	14:10	14:20	14:30	14:40	14:50	15:00	15:10	15:20	15:30	15:40	15:50
測定値(μSv/h)	225.2	226.0	224.8	224.9	224.7	224.8	225.4	224.8	225.7	224.1	223.7	222.7	222.4	231.1	435.0	288.7	309.7	267.8	265.4	396.0	415.6	414.7	401.6	318.4
中性子	N.D	N.D	N.D	N.D	N.D	N.D	N.D	N.D	N.D	N.D	N.D	N.D	N.D	N.D	N.D	N.D	N.D	N.D	N.D	N.D	N.D	N.D	N.D	N.D
風向	北北西	北北東	西	西	西北西	東	東	東南東	北	北	北東	北西	北	北東	東南東	東	東南東	東南東	北東	北	東	東南東	東南東	東南東
風速(m/s)	1.6	2.6	1.6	1.6	1.5	1.4	1.2	1.9	2.0	1.5	1.3	1.2	1.4	1.0	1.6	0.9	1.6	1.7	1.6	1.5	1.3	1.0	1.1	0.7

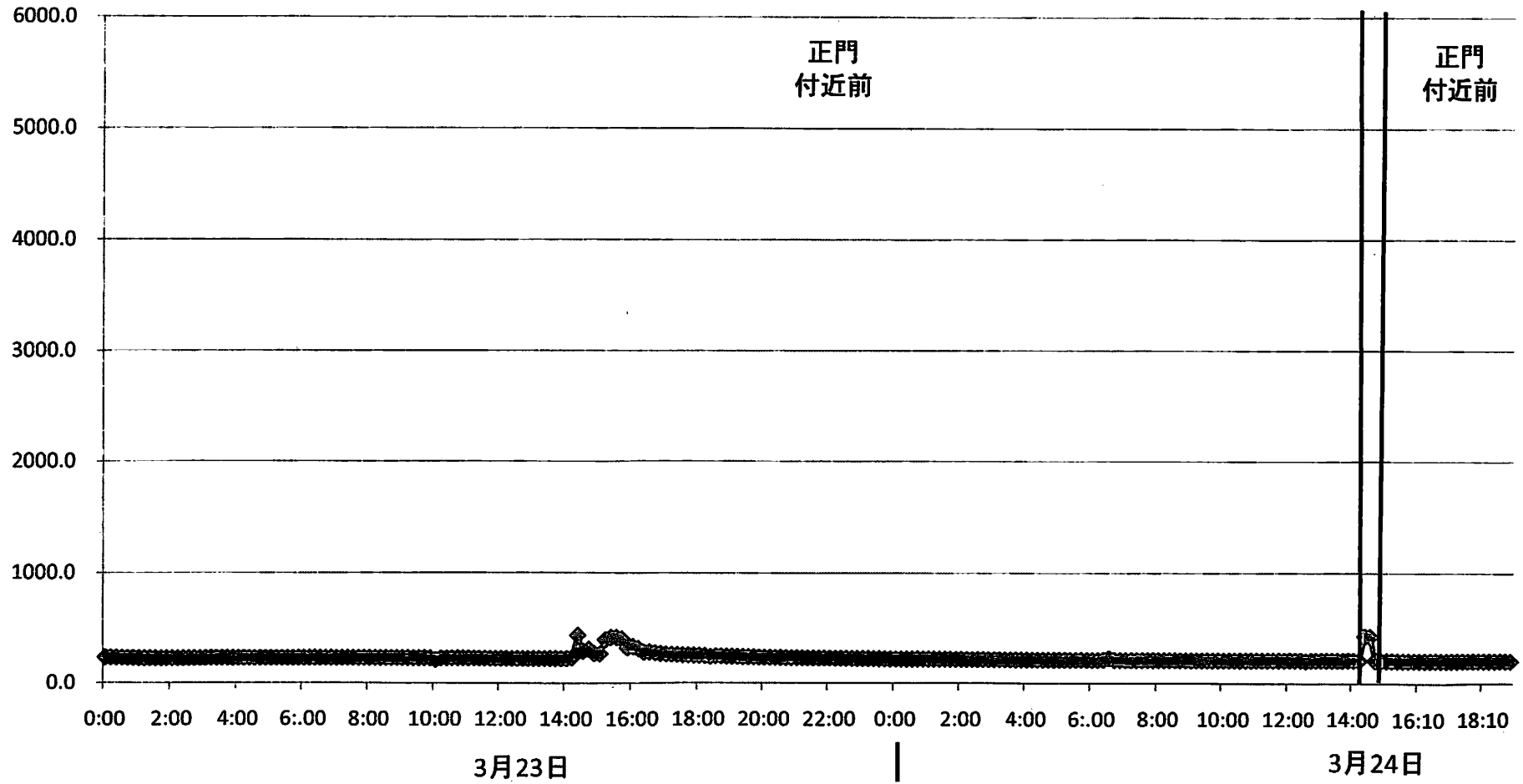
測定場所	④																							
モニタリングカー	16:00	16:10	16:20	16:30	16:40	16:50	17:00	17:10	17:20	17:30	17:40	17:50	18:00	18:10	18:20	18:30	18:40	18:50	19:00	19:10	19:20	19:30	19:40	19:50
測定値(μSv/h)	331.5	313.4	280.9	283.7	274.4	269.3	265.1	262.1	259.5	257.0	255.8	254.2	253.0	251.3	241.2	249.0	246.9	245.8	244.6	243.5	242.1	241.0	240.2	237.6
中性子	N.D	N.D	N.D	N.D	N.D	N.D	N.D	N.D	N.D	N.D	N.D	N.D	N.D	N.D	N.D	N.D	N.D	N.D	N.D	N.D	N.D	N.D	N.D	N.D
風向	東	南	南東	南南西	南南東	南西	北	東	北北西	北西	西	西北西	北西	北北西	北	北西	北北西	北東	北	北	北	北北東	西	西南西
風速(m/s)	0.9	0.9	1.3	1.0	0.8	0.9	0.5	0.6	2.1	2.2	2.7	2.0	1.5	0.9	2.3	2.1	2.3	1.7	1.2	1.4	0.8	0.4	0.4	0.8

測定場所	④																							
モニタリングカー	20:00	20:10	20:20	20:30	20:40	20:50	21:00	21:10	21:20	21:30	21:40	21:50	22:00	22:10	22:20	22:30	22:40	22:50	23:00	23:10	23:20	23:30	23:40	23:50
測定値(μSv/h)	236.5	235.8	235.3	234.3	233.2	232.8	232.3	231.5	230.6	230.2	229.5	228.8	228.3	227.3	226.8	226.5	225.8	225.4	224.9	224.7	224.3	224.0	223.0	223.0
中性子	N.D	N.D	N.D	N.D	N.D	N.D	N.D	N.D	N.D	N.D	N.D	N.D	N.D	N.D	N.D	N.D	N.D	N.D	N.D	N.D	N.D	N.D	N.D	N.D
風向	北北東	東	南西	南西	東	東	西南西	南東	南南東	南西	西	西南西	西	西	西	西	西	西北西	西北西	西	北西	西	西	南西
風速(m/s)	0.2	0.2	0.3	0.3	0.5	0.3	0.3	0.5	0.3	0.4	0.4	0.4	0.5	0.4	0.3	0.4	0.4	0.5	0.5	0.5	0.5	0.6	0.5	0.4

# 福島第一原子力発電所敷地内の線量率

μSv/h

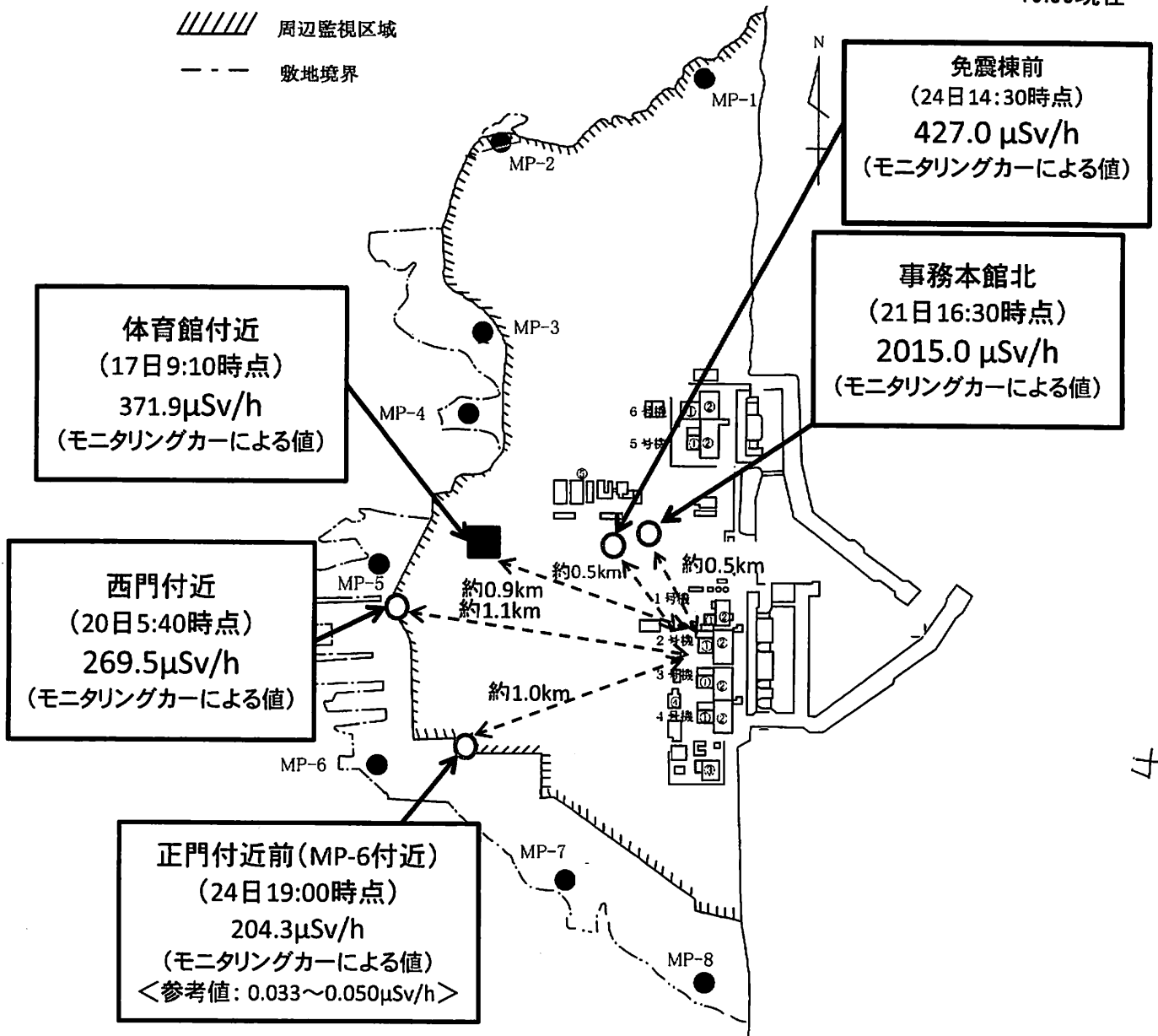
免震棟前



# 福島第一原子力発電所

2011/3/24  
19:00現在

//// 周辺監視区域  
--- 敷地境界



4

福島第二(2F) (事業者のモニタリングポスト)

3月24日																								
モニタリングポスト	12:00	12:10	12:20	12:30	12:40	12:50	13:00	13:10	13:20	13:30	13:40	13:50	14:00	14:10	14:20	14:30	14:40	14:50	15:00	15:10	15:20	15:30	15:40	15:50
MP1(μSv/h)	12.887	12.873	12.870	12.660	12.827	12.880	12.793	12.830	12.837	12.800	12.757	12.763	12.803	12.770	12.767	12.767	12.777	12.767	12.757	12.733	12.713	12.680	12.680	12.647
MP2(μSv/h)	7.603	7.593	7.587	7.587	7.597	7.583	7.573	7.570	7.567	7.560	7.577	7.530	7.547	7.533	7.510	7.557	7.543	7.487	7.517	7.520	7.510	7.480	7.510	7.493
MP3(μSv/h)	12.497	12.493	12.550	12.510	12.470	12.513	12.433	12.443	12.467	12.470	12.423	12.390	12.407	12.383	12.390	12.403	12.357	12.357	12.353	12.360	12.327	12.310	12.340	12.307
MP4(μSv/h)	9.737	9.723	9.723	9.717	9.697	9.720	9.693	9.677	9.683	9.693	9.660	9.653	9.660	9.657	9.647	9.640	9.617	9.640	9.613	9.653	9.573	9.577	9.560	9.587
MP5(μSv/h)	9.113	9.167	9.120	9.113	9.120	9.113	9.120	9.120	9.120	9.113	9.113	9.020	9.047	9.020	9.020	9.020	9.020	9.020	9.020	9.020	9.020	9.013	9.020	9.020
MP6(μSv/h)	10.337	10.343	10.277	10.287	10.273	10.280	10.280	10.270	10.257	10.257	10.263	10.257	10.253	10.263	10.280	10.240	10.233	10.243	10.230	10.203	10.217	10.213	10.217	10.190
MP7(μSv/h)	欠測	欠測	欠測	欠測	欠測	欠測	欠測	欠測	欠測	欠測	欠測	欠測	欠測	欠測	欠測	欠測	欠測	欠測	欠測	欠測	欠測	欠測	欠測	欠測
風向	南南東	南南東	南南東	南南東	南南東	南南東	南南東	南南東	南南東	南	南南東	南南東	南南東	南	南南東	南南東	南南東	南	南	南	南	南	南	南
風速(m/s)	6.9	6.8	6.5	7.2	8.6	8.5	7.4	6.5	9.3	7.8	8.6	9.4	10.7	9.9	9.5	10.2	10.1	10.2	8.5	9.4	10.3	11.3	10.1	10.5

3月24日																									
モニタリングポスト	16:00	16:10	16:20	16:30	16:40	16:50	17:00	17:10	17:20	17:30	17:40	17:50	18:00	18:10	18:20	18:30	18:40	18:50	19:00	19:10	19:20	19:30	19:40	19:50	
MP1(μSv/h)	12.663	12.700	12.663	12.673	12.630	12.620	12.573	12.583	12.573	12.557	12.577	12.557	12.533	12.510	12.553	12.547	12.567	12.533	12.543						
MP2(μSv/h)	7.480	7.457	7.443	7.487	7.453	7.430	7.440	7.457	7.433	7.437	7.433	7.417	7.400	7.393	7.383	7.383	7.390	7.403	7.377						
MP3(μSv/h)	12.337	12.277	12.287	12.293	12.290	12.280	12.263	12.203	12.227	12.203	12.270	12.167	12.220	12.153	12.183	12.133	12.177	12.130	12.167						
MP4(μSv/h)	9.590	9.567	9.563	9.553	9.553	9.553	9.530	9.543	9.560	9.533	9.550	9.500	9.530	9.513	9.530	9.503	9.527	9.467	9.443						
MP5(μSv/h)	8.993	8.920	8.940	8.920	8.953	8.913	8.920	8.920	8.920	8.920	8.913	8.920	8.867	8.920	8.920	8.880	8.873	8.873	8.853						
MP6(μSv/h)	10.143	10.177	10.160	10.143	10.137	10.143	10.123	10.103	10.120	10.093	10.117	10.143	10.127	10.090	10.100	10.067	10.073	10.087	10.057						
MP7(μSv/h)	欠測	欠測	欠測	欠測	欠測	欠測	欠測	欠測	欠測	欠測	欠測	欠測	欠測	欠測	欠測	欠測	欠測	欠測	欠測						
風向	南	南	南	南	南	南	南	南	南	南南西	南南西	西南西	西南西	西南西	西南西	西南西	南西	西南西	西南西	西					
風速(m/s)	9.4	8.3	6.3	4.8	6.4	4.1	7.2	7.5	7.8	5.8	2.6	1.5	1.6	4.1	4.2	4.2	3.9	4.4	4.0						

## 福島第二(2F) (事業者のモニタリングポスト)

3月24日																								
モニタリングポスト	0:00	0:10	0:20	0:30	0:40	0:50	1:00	1:10	1:20	1:30	1:40	1:50	2:00	2:10	2:20	2:30	2:40	2:50	3:00	3:10	3:20	3:30	3:40	3:50
MP1( $\mu$ Sv/h)	13.693	13.730	13.647	13.653	13.610	13.613	13.583	13.630	13.580	13.600	13.527	13.540	13.540	13.473	13.480	13.513	13.497	13.487	13.473	13.427	13.393	13.410	13.417	13.337
MP2( $\mu$ Sv/h)	8.103	8.047	8.117	8.117	8.070	8.080	8.050	8.007	8.047	8.027	8.017	8.040	7.997	7.993	7.973	7.967	7.987	7.987	7.973	7.967	7.943	7.927	7.920	7.927
MP3( $\mu$ Sv/h)	13.350	13.320	13.300	13.323	13.287	13.257	13.257	13.207	13.230	13.217	13.257	13.177	13.160	13.127	13.097	13.143	13.103	13.107	13.123	13.120	13.087	13.017	13.073	13.037
MP4( $\mu$ Sv/h)	10.477	10.460	10.460	10.463	10.420	10.443	10.433	10.403	10.410	10.377	10.403	10.390	10.347	10.350	10.323	10.327	10.303	10.263	10.267	10.297	10.250	10.277	10.267	10.250
MP5( $\mu$ Sv/h)	9.827	9.800	9.800	9.800	9.800	9.800	9.700	9.800	9.747	9.700	9.700	9.693	9.720	9.700	9.700	9.700	9.680	9.600	9.653	9.607	9.600	9.600	9.607	9.600
MP6( $\mu$ Sv/h)	11.013	11.017	10.940	10.970	10.943	10.927	10.910	10.917	10.940	10.863	10.860	10.860	10.827	10.827	10.853	10.837	10.797	10.810	10.750	10.770	10.773	10.747	10.690	10.740
MP7( $\mu$ Sv/h)	欠測	欠測	欠測	欠測	欠測	欠測	欠測	欠測	欠測	欠測	欠測	欠測	欠測	欠測	欠測	欠測	欠測	欠測	欠測	欠測	欠測	欠測	欠測	欠測
風向	北西	西北西	北西	西北西	西北西	西北西	北西	北北西	北北西	北北西	北西	西北西	西北西	北西	北西	北西	北西	北西	北西	北西	北北西	北北西	北西	西北西
風速(m/s)	5.0	3.6	3.0	3.0	5.3	6.9	4.7	4.1	3.8	2.8	2.9	4.6	3.2	1.8	4.1	4.4	3.7	3.1	2.6	2.0	3.0	3.2	2.6	3.4

3月24日																								
モニタリングポスト	4:00	4:10	4:20	4:30	4:40	4:50	5:00	5:10	5:20	5:30	5:40	5:50	6:00	6:10	6:20	6:30	6:40	6:50	7:00	7:10	7:20	7:30	7:40	7:50
MP1( $\mu$ Sv/h)	13.407	13.360	13.367	13.323	13.353	13.303	13.307	13.323	13.283	13.253	13.253	13.237	13.240	13.193	13.257	13.240	13.200	13.177	13.210	13.200	13.143	13.127	13.163	13.157
MP2( $\mu$ Sv/h)	7.913	7.897	7.883	7.880	7.900	7.873	7.860	7.837	7.837	7.833	7.827	7.790	7.823	7.810	7.843	7.803	7.757	7.807	7.777	7.793	7.770	7.777	7.763	7.723
MP3( $\mu$ Sv/h)	13.023	13.013	13.007	12.997	12.967	12.947	12.978	12.987	12.957	12.923	12.963	12.923	12.950	12.880	12.857	12.883	12.897	12.867	12.817	12.823	12.847	12.810	12.807	12.810
MP4( $\mu$ Sv/h)	10.230	10.230	10.227	10.230	10.170	10.187	10.190	10.153	10.133	10.193	10.143	10.133	10.100	10.127	10.093	10.110	10.100	10.053	10.053	10.037	10.050	10.050	10.040	10.023
MP5( $\mu$ Sv/h)	9.600	9.607	9.580	9.547	9.547	9.600	9.507	9.500	9.507	9.507	9.507	9.507	9.427	9.507	9.400	9.407	9.407	9.407	9.407	9.407	9.407	9.407	9.407	9.407
MP6( $\mu$ Sv/h)	10.717	10.727	10.687	10.677	10.680	10.650	10.667	10.640	10.650	10.630	10.603	10.603	10.617	10.610	10.560	10.587	10.560	10.560	10.527	10.540	10.553	10.523	10.510	10.517
MP7( $\mu$ Sv/h)	欠測	欠測	欠測	欠測	欠測	欠測	欠測	欠測	欠測	欠測	欠測	欠測	欠測	欠測	欠測	欠測	欠測	欠測	欠測	欠測	欠測	欠測	欠測	欠測
風向	北西	北西	北西	北	北西	西	北北西	南	南西	南西	南西	南南西	西南西	西	西北西	西北西	北	北北西	西	西	西	南南西	南西	南南西
風速(m/s)	3.3	2.4	1.9	1.9	1.1	0.6	0.1	0.4	1.2	1.9	2.2	1.9	2.7	1.1	1.0	1.2	0.4	0.4	3.0	9.4	3.3	0.6	2.1	1.9

3月24日																								
モニタリングポスト	8:00	8:10	8:20	8:30	8:40	8:50	9:00	9:10	9:20	9:30	9:40	9:50	10:00	10:10	10:20	10:30	10:40	10:50	11:00	11:10	11:20	11:30	11:40	11:50
MP1( $\mu$ Sv/h)	13.127	13.137	13.137	13.093	13.080	13.073	13.067	13.087	13.060	13.047	12.980	12.990	12.967	13.000	12.957	12.997	12.973	12.957	12.983	12.940	12.930	12.903	12.930	12.883
MP2( $\mu$ Sv/h)	7.747	7.753	7.750	7.740	7.743	7.733	7.697	7.707	7.720	7.680	7.710	7.680	7.677	7.643	7.637	7.650	7.647	7.670	7.617	7.630	7.620	7.590	7.600	7.610
MP3( $\mu$ Sv/h)	12.810	12.737	12.773	12.730	12.710	12.723	12.707	12.693	12.670	12.660	12.653	12.650	12.667	12.620	12.617	12.613	12.627	12.577	12.527	12.547	12.570	12.567	12.540	12.523
MP4( $\mu$ Sv/h)	10.013	10.007	9.980	9.967	9.983	9.960	9.963	9.923	9.960	9.907	9.880	9.903	9.873	9.850	9.813	9.863	9.847	9.827	9.823	9.817	9.790	9.783	9.753	9.797
MP5( $\mu$ Sv/h)	9.407	9.313	9.380	9.313	9.320	9.313	9.313	9.313	9.313	9.313	9.260	9.267	9.287	9.267	8.647	8.820	9.167	9.213	9.213	9.180	9.147	9.173	9.147	9.113
MP6( $\mu$ Sv/h)	10.497	10.490	10.470	10.480	10.453	10.463	10.437	10.447	10.420	10.407	10.427	10.410	10.427	10.393	10.350	10.427	10.373	10.380	10.343	10.297	10.333	10.347	10.337	10.330
MP7( $\mu$ Sv/h)	欠測	欠測	欠測	欠測	欠測	欠測	欠測	欠測	欠測	欠測	欠測	欠測	欠測	欠測	欠測	欠測	欠測	欠測	欠測	欠測	欠測	欠測	欠測	欠測
風向	南西	南南西	南南西	南	南東	南東	南東	南	南南東	南	南南東	南南東	南東	南東	南南東	南東	南南東	南南東	南南東	南南東	南南東	南南東	南南東	南南東
風速(m/s)	2.1	1.5	2.3	2.5	3.2	3.9	4.1	4.1	3.8	3.6	4.7	4.3	4.2	3.9	4.6	5.0	5.3	4.5	4.3	5.3	6.1	5.1	5.7	6.5

## 福島第二(2F)(事業者のモニタリングポスト)

3月23日																									
モニタリングポスト	12:00	12:10	12:20	12:30	12:40	12:50	13:00	13:10	13:20	13:30	13:40	13:50	14:00	14:10	14:20	14:30	14:40	14:50	15:00	15:10	15:20	15:30	15:40	15:50	
MP1( $\mu$ Sv/h)	15.023	14.927	14.853	14.873	15.750	20.500	17.983	20.920	17.483	17.703	17.797	17.530	17.373	17.117	16.940	16.823	16.710	16.590	16.517	16.447	16.133	16.013	15.907	15.813	
MP2( $\mu$ Sv/h)	8.987	8.927	8.900	8.990	9.303	11.683	10.363	12.877	9.973	10.347	10.447	10.313	10.077	9.867	9.800	9.720	9.697	9.613	9.570	9.910	9.357	9.317	9.240	9.207	
MP3( $\mu$ Sv/h)	15.070	15.007	14.930	14.987	15.350	17.373	16.193	17.070	16.417	16.213	16.297	16.117	16.047	15.883	16.010	15.663	15.630	15.617	15.513	15.763	15.167	15.083	15.050	14.963	
MP4( $\mu$ Sv/h)	11.590	11.550	11.513	11.633	11.950	12.763	12.863	13.457	12.787	12.677	12.847	12.803	12.650	12.523	12.497	12.357	12.320	12.307	12.320	12.373	12.050	11.957	11.860	11.807	
MP5( $\mu$ Sv/h)	10.973	10.973	10.880	10.913	11.140	12.053	12.287	12.300	12.127	11.853	12.147	12.093	12.000	11.853	11.760	11.660	11.660	11.660	11.660	11.660	11.393	11.213	11.167	11.073	
MP6( $\mu$ Sv/h)	11.943	11.873	11.870	11.867	12.090	12.903	14.307	14.193	13.990	13.533	13.860	13.837	13.637	13.510	13.370	13.247	13.173	13.187	13.083	12.963	12.843	12.727	12.613	12.570	
MP7( $\mu$ Sv/h)	欠測	欠測	欠測	欠測	欠測	欠測	欠測	欠測	欠測	欠測	欠測	欠測	欠測	欠測	欠測	欠測	欠測	欠測	欠測	欠測	欠測	欠測	欠測	欠測	
風向	北	北	北	北北西	北	北東	北北東	北北東	北北東	北北東	北東	北東	北東	北北東	北北東	北東	東北東	東北東	東北東	北東	北東	北東	北北東	北北東	
風速(m/s)	6.0	6.2	4.7	3.1	2.5	2.5	4.7	4.4	3.8	5.7	8.6	7.6	7.2	6.6	5.9	3.6	3.2	3.5	2.9	4.0	5.0	4.1	4.4	3.7	

3月23日																									
モニタリングポスト	16:00	16:10	16:20	16:30	16:40	16:50	17:00	17:10	17:20	17:30	17:40	17:50	18:00	18:10	18:20	18:30	18:40	18:50	19:00	19:10	19:20	19:30	19:40	19:50	
MP1( $\mu$ Sv/h)	15.727	15.600	15.443	15.383	15.313	15.277	15.267	15.210	15.163	15.110	15.030	14.883	14.830	14.773	14.653	14.730	14.613	14.563	14.547	14.513	14.443	14.437	14.403	14.337	
MP2( $\mu$ Sv/h)	9.160	9.070	9.090	9.047	9.020	9.000	9.067	8.977	8.983	8.903	8.833	8.767	8.723	8.677	8.657	8.680	8.620	8.610	8.530	8.567	8.540	8.510	8.493	8.460	
MP3( $\mu$ Sv/h)	14.920	14.833	14.773	14.657	14.733	14.707	14.760	14.770	14.557	14.497	14.397	14.343	14.257	14.260	14.173	14.157	14.103	14.087	13.990	14.007	13.940	13.933	13.860	13.867	
MP4( $\mu$ Sv/h)	11.720	11.720	11.647	11.617	11.577	11.620	11.657	11.583	11.490	11.447	11.343	11.333	11.273	11.190	11.167	11.143	11.127	11.063	11.037	11.007	11.010	10.970	10.963	10.900	
MP5( $\mu$ Sv/h)	11.047	11.067	10.973	10.920	10.880	10.873	10.900	10.873	10.860	10.827	10.707	10.587	10.587	10.527	10.487	10.433	10.420	10.380	10.387	10.387	10.367	10.293	10.287	10.233	
MP6( $\mu$ Sv/h)	12.490	12.453	12.370	12.343	12.303	12.283	12.170	12.127	12.030	12.007	12.017	11.940	11.857	11.800	11.763	11.757	11.737	11.673	11.660	11.597	11.567	11.503	11.510	11.517	
MP7( $\mu$ Sv/h)	欠測	欠測	欠測	欠測	欠測	欠測	欠測	欠測	欠測	欠測	欠測	欠測	欠測	欠測	欠測	欠測	欠測	欠測	欠測	欠測	欠測	欠測	欠測	欠測	
風向	北東	北東	北北東	北東	北東	北北東	北北東	北	北	北北東	北北西	北	北北西	北北西	北北西	北北西	北北西	北北西	北北西	北北西	北北西	北北西	北北西	北北西	
風速(m/s)	2.1	2.5	4.1	2.0	1.6	0.7	0.9	0.4	0.5	2.3	2.6	5.5	6.9	6.1	5.8	6.1	5.2	5.2	4.2	5.8	6.0	4.2	3.6	3.8	

3月23日																									
モニタリングポスト	20:00	20:10	20:20	20:30	20:40	20:50	21:00	21:10	21:20	21:30	21:40	21:50	22:00	22:10	22:20	22:30	22:40	22:50	23:00	23:10	23:20	23:30	23:40	23:50	
MP1( $\mu$ Sv/h)	14.277	14.263	14.220	14.240	14.183	14.130	14.113	14.093	14.047	14.037	13.967	13.963	13.967	13.987	13.920	13.903	13.873	13.860	13.800	13.810	13.773	13.773	13.783	13.737	
MP2( $\mu$ Sv/h)	8.437	8.423	8.367	8.380	8.357	8.380	8.357	8.323	8.310	8.300	8.293	8.287	8.233	8.253	8.237	8.220	8.203	8.220	8.207	8.140	8.170	8.120	8.157	8.133	
MP3( $\mu$ Sv/h)	13.867	13.793	13.740	13.763	13.763	13.707	13.700	13.693	13.587	13.623	13.587	13.553	13.583	13.490	13.603	13.473	13.470	13.473	13.440	13.410	13.380	13.397	13.367	13.353	
MP4( $\mu$ Sv/h)	10.897	10.883	10.843	10.830	10.797	10.820	10.763	10.733	10.737	10.703	10.707	10.667	10.700	10.640	10.633	10.610	10.577	10.570	10.543	10.557	10.533	10.523	10.480	10.507	
MP5( $\mu$ Sv/h)	10.213	10.187	10.187	10.187	10.160	10.093	10.093	10.093	10.040	10.040	10.000	10.000	9.993	10.000	9.993	9.993	9.973	9.893	9.920	9.900	9.893	9.900	9.840	9.847	
MP6( $\mu$ Sv/h)	11.447	11.443	11.420	11.407	11.363	11.330	11.280	11.280	11.293	11.230	11.217	11.233	11.197	11.180	11.170	11.170	11.147	11.123	11.107	11.077	11.053	11.040	11.007	11.007	
MP7( $\mu$ Sv/h)	欠測	欠測	欠測	欠測	欠測	欠測	欠測	欠測	欠測	欠測	欠測	欠測	欠測	欠測	欠測	欠測	欠測	欠測	欠測	欠測	欠測	欠測	欠測	欠測	
風向	北西	北西	北西	北西	北西	北西	北西	北西	北西	北西	北北西	北北西	北北西	北西	北西	北北西	北西	北北西	北西	西北西	北西	北西	北西	北西	
風速(m/s)	5.0	6.6	8.5	8.3	7.5	6.1	6.7	6.9	5.5	4.0	3.3	4.7	6.5	7.2	6.1	6.4	6.6	6.5	6.7	7.1	4.7	7.0	6.4	6.1	

## 福島第二(2F) (事業者のモニタリングポスト)

3月23日																								
モニタリングポスト	0:00	0:10	0:20	0:30	0:40	0:50	1:00	1:10	1:20	1:30	1:40	1:50	2:00	2:10	2:20	2:30	2:40	2:50	3:00	3:10	3:20	3:30	3:40	3:50
MP1( $\mu$ Sv/h)	16.337	16.260	16.067	16.060	15.887	15.700	15.660	15.570	15.537	15.470	15.393	15.410	15.290	15.243	15.180	15.190	15.103	15.083	15.000	14.953	14.953	14.953	14.907	14.873
MP2( $\mu$ Sv/h)	9.703	9.627	9.560	9.447	9.333	9.233	9.193	9.177	9.113	9.080	9.043	8.973	8.960	8.960	8.960	8.907	8.897	8.877	8.867	8.837	8.837	8.837	8.797	8.803
MP3( $\mu$ Sv/h)	15.347	15.200	15.130	15.047	14.967	14.833	14.790	14.803	14.737	14.650	14.603	14.570	14.540	14.500	14.490	14.517	14.477	14.433	14.383	14.350	14.350	14.350	14.310	14.360
MP4( $\mu$ Sv/h)	12.243	12.123	12.060	11.937	11.847	11.797	11.750	11.723	11.667	11.650	11.557	11.547	11.527	11.453	11.487	11.460	11.417	11.413	11.403	11.367	11.367	11.367	11.307	11.340
MP5( $\mu$ Sv/h)	11.467	11.367	11.267	11.167	11.040	10.973	10.880	10.873	10.873	10.780	10.760	10.680	10.680	10.680	10.680	10.680	10.673	10.627	10.593	10.580	10.580	10.580	10.580	10.587
MP6( $\mu$ Sv/h)	12.620	12.503	12.407	12.297	12.187	12.103	12.053	12.007	11.930	11.900	11.810	11.820	11.793	11.823	11.770	11.763	11.713	11.743	11.703	11.697	11.697	11.697	11.687	11.667
MP7( $\mu$ Sv/h)	欠測	欠測	欠測	欠測	欠測	欠測	欠測	欠測	欠測	欠測	欠測	欠測	欠測	欠測	欠測	欠測	欠測	欠測	欠測	欠測	欠測	欠測	欠測	欠測
風向	北北西	北西	北北西	北西	北西	北北西	北北西	北	北	北	北	北	北	北	北	北北西	北	北	北	北	北	北	北	北北西
風速(m/s)	2.7	3.9	5.0	4.8	4.4	4.3	4.5	5.7	6.6	8.2	8.2	7.4	9.1	8.6	9.9	8.4	9.7	9.0	9.9	7.7	7.7	7.7	8.6	8.3

3月23日																								
モニタリングポスト	4:00	4:10	4:20	4:30	4:40	4:50	5:00	5:10	5:20	5:30	5:40	5:50	6:00	6:10	6:20	6:30	6:40	6:50	7:00	7:10	7:20	7:30	7:40	7:50
MP1( $\mu$ Sv/h)	14.860	14.797	14.773	14.723	14.740	14.713	14.630	14.670	14.593	14.577	14.553	14.423	14.520	14.507	14.460	14.450	14.467	14.400	14.403	14.380	14.347	14.390	14.343	14.337
MP2( $\mu$ Sv/h)	8.813	8.787	8.790	8.803	8.773	8.737	8.740	8.713	8.723	8.700	8.683	8.680	8.640	8.657	8.653	8.643	8.620	8.603	8.593	8.570	8.603	8.570	8.570	8.563
MP3( $\mu$ Sv/h)	14.293	14.317	14.250	14.260	14.260	14.213	14.227	14.223	14.170	14.117	14.173	14.167	14.123	14.133	14.093	14.080	14.060	14.027	14.057	14.053	13.987	14.007	14.017	13.983
MP4( $\mu$ Sv/h)	11.313	11.313	11.273	11.253	11.260	11.263	11.237	11.220	11.193	11.193	11.197	11.153	11.173	11.170	11.133	11.153	11.127	11.130	11.113	11.080	11.097	11.117	11.050	11.053
MP5( $\mu$ Sv/h)	10.587	10.587	10.587	10.587	10.480	10.520	10.480	10.480	10.480	10.480	10.487	10.480	10.433	10.480	10.480	10.427	10.387	10.407	10.380	10.387	10.387	10.387	10.380	10.387
MP6( $\mu$ Sv/h)	11.630	11.643	11.620	11.600	11.623	11.597	11.580	11.550	11.607	11.580	11.533	11.577	11.567	11.510	11.487	11.497	11.480	11.487	11.480	11.480	11.450	11.423	11.417	11.467
MP7( $\mu$ Sv/h)	欠測	欠測	欠測	欠測	欠測	欠測	欠測	欠測	欠測	欠測	欠測	欠測	欠測	欠測	欠測	欠測	欠測	欠測	欠測	欠測	欠測	欠測	欠測	欠測
風向	北	北	北	北	北	北	北	北	北	北	北	北	北	北	北	北	北	北	北	北	北	北	北	北
風速(m/s)	8.6	8.5	8.0	7.8	8.3	7.7	7.5	7.1	7.6	7.5	8.7	8.6	8.2	8.7	9.1	8.5	9.9	8.9	9.6	8.6	8.6	8.0	9.4	8.9

3月23日																								
モニタリングポスト	8:00	8:10	8:20	8:30	8:40	8:50	9:00	9:10	9:20	9:30	9:40	9:50	10:00	10:10	10:20	10:30	10:40	10:50	11:00	11:10	11:20	11:30	11:40	11:50
MP1( $\mu$ Sv/h)	14.307	15.697	16.200	19.693	17.380	17.463	16.780	16.483	16.347	16.143	16.010	15.917	15.783	15.657	15.590	15.533	15.453	15.407	15.323	15.187	15.380	15.260	15.133	15.073
MP2( $\mu$ Sv/h)	8.573	8.923	9.273	11.147	10.563	10.817	9.570	9.350	9.277	9.197	9.190	9.097	9.057	9.067	9.067	9.027	8.983	8.943	8.903	8.917	9.307	9.120	9.077	8.967
MP3( $\mu$ Sv/h)	13.953	13.980	14.407	15.590	17.423	18.627	17.130	16.520	16.220	16.110	15.933	15.813	15.693	15.613	15.510	15.453	15.397	15.447	15.227	15.357	15.853	15.540	15.277	15.163
MP4( $\mu$ Sv/h)	11.060	11.077	11.377	13.130	13.253	13.147	12.330	12.273	12.070	12.013	11.920	11.873	11.780	11.750	11.770	11.667	11.737	11.787	11.657	11.693	11.933	12.607	11.713	11.700
MP5( $\mu$ Sv/h)	10.380	10.380	10.613	13.813	12.420	12.147	11.567	11.620	11.367	11.367	11.213	11.167	11.153	11.113	11.073	11.073	11.053	11.173	10.920	11.220	11.287	11.713	11.153	11.067
MP6( $\mu$ Sv/h)	11.443	11.463	12.017	14.217	13.800	12.843	12.550	12.540	12.447	12.383	12.273	12.233	12.183	12.117	12.127	12.083	12.073	11.997	11.940	11.970	12.023	12.107	11.987	11.973
MP7( $\mu$ Sv/h)	欠測	欠測	欠測	欠測	欠測	欠測	欠測	欠測	欠測	欠測	欠測	欠測	欠測	欠測	欠測	欠測	欠測	欠測	欠測	欠測	欠測	欠測	欠測	欠測
風向	北	北	北	北	北	北北東	北北東	北北東	北北東	北北東	北北東	北北東	北北東	北北東	北北東	北北東	北北東	北北東	北北東	北北東	北北東	北	北北東	北北東
風速(m/s)	7.7	8.1	7.9	7.4	7.2	7.7	9.0	8.9	10.2	10.3	8.2	8.2	9.2	10.1	7.5	7.0	7.7	8.0	7.4	7.1	8.6	6.0	5.4	6.5



# 福島第二原子力発電所

2011/3/24  
19:00現在

MP1: 12.543  $\mu$ Sv/h  
(参考値: 0.035 ~ 0.054  $\mu$ Sv/h)

MP2: 7.377  $\mu$ Sv/h  
(参考値: 0.042 ~ 0.062  $\mu$ Sv/h)

MP3: 12.167  $\mu$ Sv/h  
(参考値: 0.036 ~ 0.052  $\mu$ Sv/h)

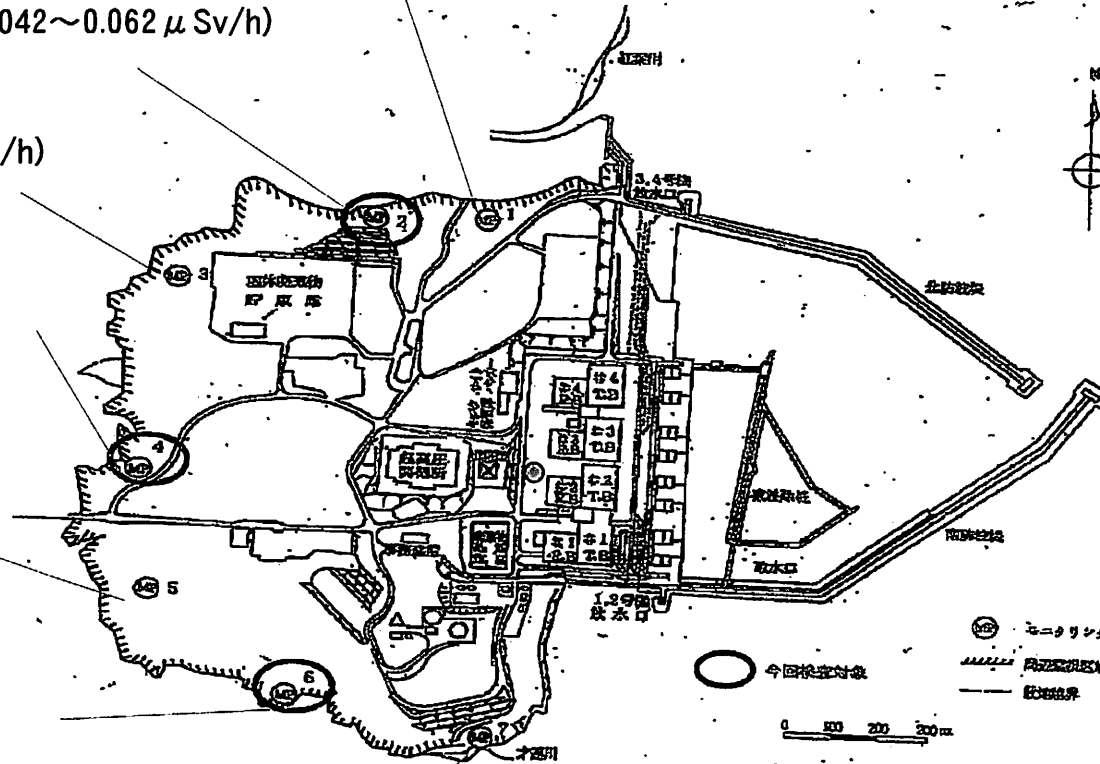
MP4: 9.443  $\mu$ Sv/h  
(参考値: 0.036 ~ 0.052  $\mu$ Sv/h)

MP5: 8.853  $\mu$ Sv/h  
(参考値: 0.041 ~ 0.058  $\mu$ Sv/h)

MP6: 10.057  $\mu$ Sv/h  
(参考値: 0.044 ~ 0.063  $\mu$ Sv/h)

MP7: 欠測  
(参考値: 0.043 ~ 0.062  $\mu$ Sv/h)

モニタリングポスト配置図 2F



1  
F  
0.033

1  
0.047 (限)

4  
0.117

添付資料 (2)

各発電所等の環境モニタリング結果

単位:  $\mu\text{Sv/h}$

通常の平常値の範囲	会社名	発電所名	3月23日											
			12:00	13:00	14:00	15:00	16:00	17:00	18:00	19:00	20:00	21:00	22:00	23:00
0.023~0.027	北海道電力㈱	泊発電所	0.028	0.026	0.026	0.026	0.025	0.024	0.025	0.026	0.026	0.030	0.027	0.027
0.024~0.060	東北電力㈱	女川原子力発電所	1.30	1.30	1.30	1.30	1.20	1.20	1.20	1.20	1.20	1.20	1.20	
0.012~0.060		東通原子力発電所	0.021	0.019	0.019	0.018	0.018	0.018	0.018	0.018	0.017	0.017	0.017	
0.033~0.050	東京電力㈱	福島第一原子力発電所*	225.2	225.4	222.4	265.4	331.5	265.1	253	244.6	236.5	232.3	228.3	
0.036~0.052		福島第二原子力発電所	15.070	16.193	16.047	15.513	14.920	14.760	14.257	13.990	13.867	13.700	13.583	
0.011~0.159		柏崎刈羽原子力発電所	0.064	0.065	0.064	0.065	0.065	0.065	0.066	0.064	0.064	0.064	0.066	
0.036~0.053	日本原子力発電㈱	東海第二発電所	1.149	1.113	1.123	1.109	1.085	1.076	1.055	1.037	1.034	1.031	1.022	
0.039~0.110		敦賀発電所	0.073	0.073	0.072	0.073	0.073	0.072	0.072	0.073	0.073	0.074	0.073	
0.064~0.108	中部電力㈱	浜岡原子力発電所	0.085	0.084	0.084	0.084	0.084	0.084	0.083	0.084	0.084	0.084	0.084	
0.0207~0.132	北陸電力㈱	志賀原子力発電所	0.032	0.032	0.032	0.032	0.032	0.033	0.032	0.033	0.032	0.032	0.032	
0.028~0.130	中国電力㈱	島根原子力発電所	0.030	0.030	0.030	0.031	0.031	0.029	0.029	0.029	0.030	0.030	0.030	
0.070~0.077		美浜発電所	0.073	0.072	0.071	0.071	0.074	0.071	0.072	0.073	0.073	0.072	0.071	
0.045~0.047	関西電力㈱	高浜発電所	0.042	0.043	0.043	0.042	0.043	0.042	0.043	0.043	0.042	0.042	0.043	
0.036~0.040		大飯発電所	0.000	0.000	0.000	0.000	0.000	0.000	0.034	0.035	0.033	0.034	0.035	
0.011~0.080	四国電力㈱	伊方発電所	0.014	0.014	0.014	0.014	0.014	0.014	0.013	0.013	0.014	0.014	0.014	
0.023~0.087	九州電力㈱	玄海原子力発電所	0.026	0.026	0.026	0.026	0.026	0.025	0.026	0.026	0.026	0.026	0.026	
0.034~0.120		川内原子力発電所	0.037	0.038	0.038	0.038	0.037	0.039	0.034	0.036	0.039	0.039	0.039	
0.009~0.069	日本原燃(株)	六ヶ所 再処理事業所	0.018	0.017	0.017	0.016	0.016	0.016	0.016	0.016	0.016	0.016	0.026	
0.009~0.071		六ヶ所 埋設事業所	0.022	0.021	0.020	0.020	0.019	0.020	0.020	0.020	0.020	0.020	0.033	

※福島第一原子力発電所については、作業状況により若干測定時間のずれ及び測定位置の変更が生じることもございます。

通常の平常値の範囲	会社名	発電所名	3月24日										
			0:00	1:00	2:00	3:00	4:00	5:00	6:00	7:00	8:00	9:00	10:00
0.023~0.027	北海道電力㈱	泊発電所	0.033	0.028	0.027	0.031	0.028	0.027	0.026	0.026	0.026	0.025	
0.024~0.060	東北電力㈱	女川原子力発電所	1.20	1.20	1.20	1.20	1.20	1.20	1.20	1.20	1.20	1.20	
0.012~0.060		東通原子力発電所	0.018	0.018	0.020	0.022	0.021	0.026	0.023	0.019	0.018	0.019	
0.033~0.050	東京電力㈱	福島第一原子力発電所*	222.3	220.6	218.9	216.6	215.1	214.4	212.8	212.2	211.6	210.1	
0.036~0.052		福島第二原子力発電所	13.350	13.257	13.160	13.123	13.023	12.978	12.950	12.817	12.810	12.707	
0.011~0.159		柏崎刈羽原子力発電所	0.066	0.065	0.066	0.065	0.066	0.066	0.065	0.065	0.065	0.066	
0.036~0.053	日本原子力発電㈱	東海第二発電所	1.007	1.006	1.003	0.996	0.990	0.989	0.990	0.983	0.983	0.978	
0.039~0.110		敦賀発電所	0.074	0.073	0.074	0.074	0.074	0.074	0.074	0.075	0.085	0.077	
0.064~0.108	中部電力㈱	浜岡原子力発電所	0.084	0.084	0.084	0.084	0.085	0.084	0.085	0.085	0.084	0.084	
0.0207~0.132	北陸電力㈱	志賀原子力発電所	0.032	0.032	0.032	0.032	0.033	0.033	0.033	0.041	0.042	0.037	
0.028~0.130	中国電力㈱	島根原子力発電所	0.031	0.030	0.030	0.030	0.030	0.030	0.030	0.033	0.032	0.030	
0.070~0.077		美浜発電所	0.072	0.073	0.073	0.072	0.073	0.073	0.074	0.073	0.074	0.073	
0.045~0.047	関西電力㈱	高浜発電所	0.043	0.043	0.042	0.043	0.043	0.043	0.042	0.043	0.043	0.044	
0.036~0.040		大飯発電所	0.036	0.036	0.037	0.037	0.037	0.037	0.037	0.036	0.037	0.036	
0.011~0.080	四国電力㈱	伊方発電所	0.014	0.014	0.014	0.014	0.014	0.014	0.014	0.013	0.014	0.014	
0.023~0.087	九州電力㈱	玄海原子力発電所	0.026	0.025	0.026	0.027	0.026	0.026	0.027	0.026	0.027	0.025	
0.034~0.120		川内原子力発電所	0.036	0.037	0.037	0.040	0.037	0.039	0.038	0.037	0.039	0.037	
0.009~0.069	日本原燃(株)	六ヶ所 再処理事業所	0.018	0.018	0.017	0.020	0.023	0.017	0.016	0.016	0.016	0.016	
0.009~0.071		六ヶ所 埋設事業所	0.022	0.021	0.020	0.023	0.025	0.021	0.020	0.020	0.020	0.020	

※福島第一原子力発電所については、作業状況により若干測定時間のずれ及び測定位置の変更が生じることもございます。

東京電力福島第一原子力発電所敷地内の核種分析結果

採取方法: モニタリングカーにてダスト採取

測定方法: 試料を2Fに持ち込みGe半導体型核種分析装置にて分析(1日1回測定)

測定時間: 500秒

核種	3月19日 事務本館北側 採取時間(11:53~12:13)*放水前 測定時間(14:12~)			3月20日 事務本館北側 採取時間(1:41~2:01) 測定時間(13:28~)			3月21日 事務本館北側 採取時間(10:19~10:39) 測定時間(13:28~)			③放射線業務 従事者の呼吸 する空気中の 濃度限度 (Bq/cm <sup>3</sup> )※	
	①放射能濃度 (Bq/cm <sup>3</sup> )	②検出限界濃度 (Bq/cm <sup>3</sup> )	空气中濃度 限度に対す る割合 (①/③)	①放射能濃度 (Bq/cm <sup>3</sup> )	②検出限界濃度 (Bq/cm <sup>3</sup> )	空气中濃度 限度に対す る割合 (①/③)	①放射能濃度 (Bq/cm <sup>3</sup> )	②検出限界濃度 (Bq/cm <sup>3</sup> )	空气中濃度 限度に対す る割合 (①/③)		
	揮発性	I-131	5.940E-03	3.374E-05	5.94	2.303E-03	1.256E-05	2.30	1.516E-03		1.134E-05
	I-132	2.203E-03	8.816E-05	0.03	N.D			2.539E-04	2.702E-05	0.00	7.0E-02
	I-133	3.773E-05	2.861E-05	0.01	N.D			N.D			5.0E-03
粒子状	Cs-134	2.165E-05	1.692E-05	0.01	2.840E-05	4.755E-06	0.01	3.383E-05	5.364E-06	0.02	2.0E-03
	Cs-136	N.D			5.629E-06	5.447E-06	0.001	4.529E-06	3.321E-06	0.0005	1.0E-02
	Cs-137	2.437E-05	1.771E-05	0.01	2.892E-05	5.003E-06	0.01	3.801E-05	4.671E-06	0.01	3.0E-03

核種	3月22日 正門 採取時間(1:10~1:30) 測定時間(14:50~)			3月23日 正門 採取時間(2:01~2:21) 測定時間(14:54~)			3月24日 正門 採取時間(2:01~2:21) 測定時間(14:54~)			③放射線業務 従事者の呼吸 する空気中の 濃度限度 (Bq/cm <sup>3</sup> )※	
	①放射能濃度 (Bq/cm <sup>3</sup> )	②検出限界濃度 (Bq/cm <sup>3</sup> )	空气中濃度 限度に対す る割合 (①/③)	①放射能濃度 (Bq/cm <sup>3</sup> )	②検出限界濃度 (Bq/cm <sup>3</sup> )	空气中濃度 限度に対す る割合 (①/③)	①放射能濃度 (Bq/cm <sup>3</sup> )	②検出限界濃度 (Bq/cm <sup>3</sup> )	空气中濃度 限度に対す る割合 (①/③)		
	揮発性	I-131	2.2E-03	1.569E-05	2.24	6.7E-04	9.6E-06	0.67			
	I-132	N.D			3.0E-04	8.8E-06	0.00				7.0E-02
	I-133	N.D			N.D						5.0E-03
粒子状	Co-58	N.D			5.1E-06	5.1E-06	0.00				1.0E-02
	Cs-134	1.591E-05	5.853E-06	0.01	1.7E-05	4.2E-06	0.01				2.0E-03
	Cs-136	N.D			3.0E-06	2.7E-06	0.00				1.0E-02
	Cs-137	1.889E-05	5.295E-06	0.01	1.3E-05	4.2E-06	0.00				3.0E-03
その他	Te-129	N.D			2.3E-01	1.2E-01	0.58				4.0E-01
	Te-132	6.680E-05	1.116E-05	0.01	4.3E-04	4.5E-06	0.06				7.0E-03
	Ce-144	6.680E-05	1.116E-05	0.10	1.3E-03	3.7E-04	1.86				7.0E-04

※人が呼吸する空気中の放射性核種の3ヶ月間についての平均濃度に対して、法令にて定められている濃度限度

採取方法: 海水を汲みあげ採取

測定方法: 試料500mlを福島第二に運搬し、Ge半導体検出器で測定

測定時間: 1,000秒

核種	3月21日 14:30			3月22日 6:30			3月23日 8:50			③周辺監視区 域外の水中の 濃度限度 (Bq/cm <sup>3</sup> )
	1F南放水口付近(1~4u放水口から南側約330m地点)			1F南放水口付近(1~4u放水口から南側約330m地点)			1F南放水口付近(1~4u放水口から南側約330m地点)			
	①放射能濃度 (Bq/cm <sup>3</sup> )	②検出限界濃度 (Bq/cm <sup>3</sup> )	水中濃度限 度に対する 割合 (①/③)	①放射能濃度 (Bq/cm <sup>3</sup> )	②検出限界濃度 (Bq/cm <sup>3</sup> )	水中濃度限 度に対する 割合 (①/③)	①放射能濃度 (Bq/cm <sup>3</sup> )	②検出限界濃度 (Bq/cm <sup>3</sup> )	水中濃度限 度に対する 割合 (①/③)	
Co-58	5.955E-02	3.349E-02	0.1	1.668E-02	2.138E-02	0.0	5.0E-02	2.6E-02	-	1E+00
I-131	5.066E+00	4.245E-02	126.7	1.190E+00	2.293E-02	29.8	5.9E+00	3.6E-02	146.9	4E-02
I-132	2.136E+00	1.925E-01	0.7	1.362E+00	7.721E-02	0.5	5.4E+00	1.4E-01	1.8	3E+00
Cs-134	1.486E+00	4.030E-02	24.8	1.504E-01	1.769E-02	2.5	2.5E-01	2.7E-02	4.2	6E-02
Cs-136	2.132E-01	2.358E-02	0.7	2.350E-02	1.056E-02	0.1	2.5E-02	2.4E-02	0.1	3E-01
Cs-137	1.484E+00	4.204E-02	16.5	1.535E-01	1.626E-02	1.7	2.5E-01	2.7E-02	2.8	9E-02
Zr-95							2.3E-01	7.8E-02	0.3	9E-01
Ru-105							6.7E-01	6.2E-01	0.3	3E+00
Ru-106							3.7E-01	2.0E-01	3.7	1E-01
Te-129							4.0E+00	3.9E+00	0.4	1E+01
Te-132							4.0E+01	3.6E-02	200.5	2E-01
La-140							1.3E-02	1.0E-02	0.0	4E-01

核種	3月23日 9:10									③周辺監視区 域外の水中の 濃度限度 (Bq/cm <sup>3</sup> )
	1F 5~6放水口北側(5~6u放水口から北側約30m地点)									
	①放射能濃度 (Bq/cm <sup>3</sup> )	②検出限界濃度 (Bq/cm <sup>3</sup> )	水中濃度限 度に対する 割合 (①/③)	①放射能濃度 (Bq/cm <sup>3</sup> )	②検出限界濃度 (Bq/cm <sup>3</sup> )	水中濃度限 度に対する 割合 (①/③)	①放射能濃度 (Bq/cm <sup>3</sup> )	②検出限界濃度 (Bq/cm <sup>3</sup> )	水中濃度限 度に対する 割合 (①/③)	
Co-58	5.000E-02	3.100E-02	0.1							1E+00
I-131	2.700E+00	2.500E-02	66.6							4E-02
I-132	2.900E+00	7.700E-02	1.0							3E+00
Cs-134	1.800E+00	2.400E-02	29.9							6E-02
Cs-136	2.300E-01	2.500E-02	0.8							3E-01
Cs-137	1.900E+00	2.400E-02	21.4							9E-02
Tc-99m	8.300E-02	2.500E-02	0.0							4E+01
Te-129	7.300E+00	3.800E+00	0.7							1E+01
Te-129m	1.300E+00	6.100E-01	4.2							3E-01
Te-132	1.600E+00	2.100E-02	7.8							2E-01
Ba-140	1.300E-01	9.400E-02	0.4							3E-01
La-140	5.500E-02	1.200E-02	0.1							4E-01

東京電力福島第二原子力発電所敷地内の核種分析結果

採取方法: モニタリングカーにてダスト採取

測定方法: 試料を2Fに持ち込みGe半導体型核種分析装置にて分析(1日2回測定)

核種	3月16日 情報棟東側			3月16日 免震建屋1階入口			3月17日 MP-1			③放射線業務 従事者の呼吸 する空气中の 濃度限度 (Bq/cm <sup>3</sup> )※	
	採取時間(7:56~8:06)			採取時間(10:00~10:10)			採取時間(13:50~14:00)				
	測定時間(8:47~)			測定時間(11:59~)			測定時間(22:01~)				
	500秒			500秒			1000秒				
	①放射能濃度 (Bq/cm <sup>3</sup> )	②検出限界濃度 (Bq/cm <sup>3</sup> )	空气中濃度 限度に対す る割合 (①/③)	①放射能濃度 (Bq/cm <sup>3</sup> )	②検出限界濃度 (Bq/cm <sup>3</sup> )	空气中濃度 限度に対す る割合 (①/③)	①放射能濃度 (Bq/cm <sup>3</sup> )	②検出限界濃度 (Bq/cm <sup>3</sup> )	空气中濃度 限度に対す る割合 (①/③)		
揮発性	I-131	3.432E-04	2.559E-05	0.34	6.889E-04	1.268E-05	0.69	9.432E-05	3.351E-06	0.09	1.0E-03
	I-132	1.149E-03	2.812E-05	0.02	7.528E-04	1.986E-05	0.01	N.D			7.0E-02
	I-133	3.448E-05	2.687E-05	0.01	4.395E-05	1.497E-05	0.01	3.304E-06	4.478E-06	0.00	5.0E-03
粒子状	Co-58	N.D			4.943E-05	2.685E-05	0.00	2.494E-05	2.061E-05	0.00	1.0E-02
	Cs-134	1.237E-04	1.449E-05	0.06	4.163E-04	2.459E-05	0.21	3.314E-04	1.680E-05	0.17	2.0E-03
	Cs-136	2.699E-05	9.412E-06	0.00	7.504E-05	1.495E-05	0.01	6.107E-05	1.296E-05	0.01	1.0E-02
	Cs-137	1.227E-04	1.311E-05	0.04	3.861E-04	2.057E-05	0.13	3.232E-04	1.702E-05	0.11	3.0E-03

核種	3月18日 MP-1			3月18日 MP-1			3月19日 MP-1			③放射線業務 従事者の呼吸 する空气中の 濃度限度 (Bq/cm <sup>3</sup> )※	
	採取時間(8:22~8:32)			採取時間(15:09~15:19)			採取時間(9:15~9:25)				
	測定時間(9:40~)			測定時間(17:12~)			測定時間(10:39~)				
	1000秒			1000秒			1000秒				
	①放射能濃度 (Bq/cm <sup>3</sup> )	②検出限界濃度 (Bq/cm <sup>3</sup> )	空气中濃度 限度に対す る割合 (①/③)	①放射能濃度 (Bq/cm <sup>3</sup> )	②検出限界濃度 (Bq/cm <sup>3</sup> )	空气中濃度 限度に対す る割合 (①/③)	①放射能濃度 (Bq/cm <sup>3</sup> )	②検出限界濃度 (Bq/cm <sup>3</sup> )	空气中濃度 限度に対す る割合 (①/③)		
揮発性	I-131	8.630E-04	3.145E-05	0.86	4.298E-03	4.993E-05	4.30	2.695E-04	5.585E-05	0.27	1.0E-03
	I-132	1.720E-03	3.821E-05	0.02	2.625E-03	9.359E-05	0.04	N.D			7.0E-02
	I-133	N.D			5.246E-05	4.213E-05	0.01	N.D			5.0E-03
粒子状	Co-58	3.080E-05	2.048E-05	0.00	1.578E-04	1.435E-05	0.02	N.D			1.0E-02
	Cs-134	3.345E-04	1.666E-05	0.17	4.863E-04	1.538E-05	0.24	N.D			2.0E-03
	Cs-136	5.882E-05	1.012E-05	0.01	8.416E-05	1.436E-05	0.01	N.D			1.0E-02
	Cs-137	3.147E-04	1.683E-05	0.10	4.306E-04	1.715E-05	0.14	N.D			3.0E-03

※人が呼吸する空气中の放射性核種の3ヶ月間についての平均濃度に対して、法令にて定められている濃度限度

核種	3月19日 MP-1 採取時間(18:18~18:28) 測定時間(19:08~) 1000秒			3月20日 MP-1 採取時間(11:27~11:37) 測定時間(16:17~) 500秒			3月20日 MP-1 採取時間(17:10~17:20) 測定時間(21:11~) 500秒			③放射線業務 従事者の呼吸 する空気中の 濃度限度 (Bq/cm <sup>3</sup> )※			
	①放射能濃度 (Bq/cm <sup>3</sup> )	②検出限界濃度 (Bq/cm <sup>3</sup> )	空气中濃度 限度に対す る割合 (①/③)	①放射能濃度 (Bq/cm <sup>3</sup> )	②検出限界濃度 (Bq/cm <sup>3</sup> )	空气中濃度 限度に対す る割合 (①/③)	①放射能濃度 (Bq/cm <sup>3</sup> )	②検出限界濃度 (Bq/cm <sup>3</sup> )	空气中濃度 限度に対す る割合 (①/③)				
	揮発性	I-131	2.513E-04	5.665E-05	0.25	5.254E-05	1.155E-05	0.05	2.230E-04		4.286E-05	0.22	1.0E-03
		I-132	1.229E-04	1.226E-04	0.00	N.D			N.D				7.0E-02
	I-133	N.D			N.D			N.D			5.0E-03		
粒子状	Co-58	N.D			N.D			N.D			1.0E-02		
	Cs-134	N.D			N.D			N.D			2.0E-03		
	Cs-136	N.D			N.D			N.D			1.0E-02		
	Cs-137	N.D			N.D			N.D			3.0E-03		

核種	3月21日 MP-1 採取時間(10:40~10:50) 測定時間(12:15~) 500秒			3月21日 MP-1 採取時間(18:11~18:19) 測定時間(19:00~) 500秒						③放射線業務 従事者の呼吸 する空気中の 濃度限度 (Bq/cm <sup>3</sup> )※			
	①放射能濃度 (Bq/cm <sup>3</sup> )	②検出限界濃度 (Bq/cm <sup>3</sup> )	空气中濃度 限度に対す る割合 (①/③)	①放射能濃度 (Bq/cm <sup>3</sup> )	②検出限界濃度 (Bq/cm <sup>3</sup> )	空气中濃度 限度に対す る割合 (①/③)							
	揮発性	I-131	2.250E-04	1.687E-05	0.23	1.580E-04	1.931E-05	0.16					1.0E-03
		I-132	2.420E-04	2.401E-05	0.00	8.097E-04	1.937E-05	0.01					7.0E-02
	I-133	N.D			N.D						5.0E-03		
粒子状	Co-58	1.065E-05	1.138E-05	0.00	1.341E-05	9.886E-06	0.00				1.0E-02		
	Cs-134	4.410E-05	9.294E-06	0.02	3.017E-05	1.005E-05	0.02				2.0E-03		
	Cs-136	N.D			N.D						1.0E-02		
	Cs-137	4.711E-05	7.959E-06	0.02	3.306E-05	9.703E-06	0.01				3.0E-03		

※人が呼吸する空気中の放射性核種の3ヶ月間についての平均濃度に対して、法令にて定められている濃度限度

核種	3月22日 MP-1 採取時間(10:02~10:10) 測定時間(11:53~) 500秒			3月22日 MP-1 採取時間(16:43~16:51) 測定時間(17:32~) 500秒			3月23日 MP-1 採取時間(9:40~9:48) 測定時間(14:17~) 500秒			③放射線業務 従事者の呼吸 する空気中の 濃度限度 (Bq/cm <sup>3</sup> )※			
	①放射能濃度	②検出限界濃度	空气中濃度	①放射能濃度	②検出限界濃度	空气中濃度	①放射能濃度	②検出限界濃度	空气中濃度				
	揮発性	I-131	1.416E-04	2.272E-05	0.14	1.349E-04	2.216E-05	0.13	2.7E-04		3.9E-05	0.27	1.0E-03
		I-132	N.D			N.D			2.8E-04		2.2E-04	0.00	7.0E-02
	I-133	N.D			N.D			N.D			5.0E-03		
粒子状	Co-58	N.D			N.D			N.D			1.0E-02		
	Cs-134	1.293E-05	9.476E-06	0.01	1.353E-05	9.812E-06	0.01	N.D			2.0E-03		
	Cs-136	N.D			N.D			N.D			1.0E-02		
	Cs-137	1.024E-05	8.838E-06	0.003	1.369E-05	8.361E-06	0.005	N.D			3.0E-03		
その他	Te-129	2.316E-03	1.784E-03	0.01	N.D			N.D			4.0E-01		
	Te-132	2.191E-05	1.649E-05	0.003	N.D			1.6E-04	2.2E-05	0.02	7.0E-03		
	Ru-106	N.D			N.D			N.D			6.0E-04		

核種	3月23日 MP-1 採取時間(16:06~16:14) 測定時間(17:38~) 500秒									③放射線業務 従事者の呼吸 する空気中の 濃度限度 (Bq/cm <sup>3</sup> )※		
	①放射能濃度 (Bq/cm <sup>3</sup> )	②検出限界濃度 (Bq/cm <sup>3</sup> )	空气中濃度 限度に対す る割合 (①/③)	①放射能濃度 (Bq/cm <sup>3</sup> )	②検出限界濃度 (Bq/cm <sup>3</sup> )	空气中濃度 限度に対す る割合 (①/③)	①放射能濃度 (Bq/cm <sup>3</sup> )	②検出限界濃度 (Bq/cm <sup>3</sup> )	空气中濃度 限度に対す る割合 (①/③)			
	揮発性	I-131	2.1E-04	1.4E-05	0.21							1.0E-03
		I-132	2.8E-04	2.8E-05	0.00							7.0E-02
	I-133	N.D								5.0E-03		
粒子状	Co-58	N.D								1.0E-02		
	Cs-134	1.7E-05	8.5E-06	0.01						2.0E-03		
	Cs-136	3.7E-06	5.2E-06	0.00						1.0E-02		
	Cs-137	1.7E-05	6.9E-06	0.01						3.0E-03		
その他	Te-129	9.3E-04	2.6E-04	0.00						4.0E-01		
	Te-132	7.1E-04	6.5E-06	0.10						7.0E-03		
	Ru-106	8.2E-05	5.7E-05	0.14						6.0E-04		

※人が呼吸する空気中の放射性核種の3ヶ月間についての平均濃度に対して、法令にて定められている濃度限度

採取方法: 海水をくみ上げ採取  
 測定方法: 試料500mlをGe半導体検出器で測定  
 測定時間: 1,000秒

核種	3月21日 23:15 2F北放水口付近(3,4号放水口付近)			3月22日 15:06 2F岩沢海岸付近(1,2号放水口から南側に約7,000m地点)			3月22日 0:38 2F富岡川河口付近(3,4号放水口から北側に約2,000m地点)			③周辺監視区 域外の水中の 濃度限度 (Bq/cm <sup>3</sup> )
	①放射能濃度 (Bq/cm <sup>3</sup> )	②検出限界濃度 (Bq/cm <sup>3</sup> )	水中濃度限 度に対する 割合 (①/③)	①放射能濃度 (Bq/cm <sup>3</sup> )	②検出限界濃度 (Bq/cm <sup>3</sup> )	水中濃度限 度に対する 割合 (①/③)	①放射能濃度 (Bq/cm <sup>3</sup> )	②検出限界濃度 (Bq/cm <sup>3</sup> )	水中濃度限 度に対する 割合 (①/③)	
Co-58	5.704E-03	7.570E-03	0.0	N.D	1.301E-02		1.028E-02	1.253E-02	0.0	1.0E+00
I-131	1.085E+00	1.284E-02	27.1	6.664E-01	1.862E-02	16.7	3.211E+00	1.694E-02	80.3	4.0E-02
I-132	1.597E-01	4.392E-02	0.1	N.D	7.915E-02		8.761E-01	4.236E-02	0.3	3.0E+00
Cs-134	4.815E-02	9.213E-03	0.8	3.925E-02	1.135E-02	0.7	7.535E-02	1.102E-02	1.3	6.0E-02
Cs-136	6.682E-03	4.722E-03	0.0	N.D	6.784E-03		1.159E-02	7.718E-02	0.0	3.0E-01
Cs-137	5.283E-02	8.822E-03	0.6	4.361E-02	1.129E-02	0.5	7.760E-02	1.186E-02	0.9	9.0E-02

核種	3月22日 14:28 2F北放水口付近(3,4号放水口付近)			3月23日 13:51 2F北放水口付近(3,4号放水口付近)			3月23日 14:25 2F岩沢海岸付近(1,2号放水口から南側に約7,000m地点)			③周辺監視区 域外の水中の 濃度限度 (Bq/cm <sup>3</sup> )
	①放射能濃度 (Bq/cm <sup>3</sup> )	②検出限界濃度 (Bq/cm <sup>3</sup> )	水中濃度限 度に対する 割合 (①/③)	①放射能濃度 (Bq/cm <sup>3</sup> )	②検出限界濃度 (Bq/cm <sup>3</sup> )	水中濃度限 度に対する 割合 (①/③)	①放射能濃度 (Bq/cm <sup>3</sup> )	②検出限界濃度 (Bq/cm <sup>3</sup> )	水中濃度限 度に対する 割合 (①/③)	
Co-58	N.D	1.526E-02								
Ru-105				3.4E-02	2.5E-02	0.01	3.3E-02	2.8E-02	0.01	3E+00
Ru-106							1.2E-01	1.2E-01	1.25	1E-01
I-131	1.138E+00	1.993E-02	28.5	7.4E-01	2.7E-02	18.6	7.6E-01	2.7E-02	19.1	4E-02
I-132	N.D	8.791E-02		2.0E-01	5.8E-02	0.1	3.3E-01	5.3E-02	0.1	3E+00
Cs-134	4.631E-02	1.350E-02	0.8	5.1E-02	2.0E-02	0.8	3.3E-02	2.1E-02	0.5	6E-02
Cs-136	N.D	7.849E-03								
Cs-137	3.962E-02	1.406E-02	0.4	5.5E-02	2.0E-02	0.6	4.3E-02	2.1E-02	0.5	9E-02

注: 前回からの修正箇所

- ・p.12、1Fダスト分析(3月23日9:10)の追加
- ・p.14、2Fダスト分析(3月23日17:38~)の削除
- ・p.15、2Fダスト分析(3月23日14:17~)の追加
- ・p.15、2Fダスト分析(3月23日14:17~)の追加に伴う移動
- ・p.16、2F海水分析(3月23日13:51)採取場所の修正