

福島第一原子力発電所 モニタリング結果(モニタリングカー)
 注)モニタリングカーでの測定は場所を移動する可能性があり、データが欠ける場合もある。

場所	日時	積算率 ($\mu\text{Sv/h}$)	中性子線量率 ($\mu\text{Sv/h}$)	天候	風向	風速 (m/s)
西門	2011/5/1 8:00	20.6	<0.01	曇り	S	0.6
西門	2011/5/1 8:10	20.6	<0.01	曇り	E	1.2
西門	2011/5/1 8:20	20.6	<0.01	曇り	S	1.2
西門	2011/5/1 8:30	20.5	<0.01	曇り	S	0.8
西門	2011/5/1 8:40	20.6	<0.01	曇り	S	1.2
西門	2011/5/1 8:50	20.8	<0.01	曇り	E	1.2
西門	2011/5/1 9:00	20.6	<0.01	曇り	E	0.9
西門	2011/5/1 9:10	20.6	<0.01	曇り	E	0.8
西門	2011/5/1 9:20	20.6	<0.01	曇り	ESE	0.7
西門	2011/5/1 9:30	20.6	<0.01	曇り	E	0.9
西門	2011/5/1 9:40	20.6	<0.01	曇り	E	0.9
西門	2011/5/1 9:50	20.5	<0.01	曇り	E	1.2
西門	2011/5/1 10:00	20.6	<0.01	曇り	E	0.9
西門	2011/5/1 10:10	20.5	<0.01	曇り	E	1.6
西門	2011/5/1 10:20	20.5	<0.01	曇り	E	2.0
西門	2011/5/1 10:30	20.6	<0.01	曇り	E	1.9
西門	2011/5/1 10:40	20.5	<0.01	曇り	ESE	1.6
西門	2011/5/1 10:50	20.5	<0.01	曇り	SE	1.3
西門	2011/5/1 11:00	20.6	<0.01	曇り	SE	1.6
西門	2011/5/1 11:10	20.6	<0.01	曇り	ESE	1.7
西門	2011/5/1 11:20	20.5	<0.01	曇り	E	1.7
西門	2011/5/1 11:30	20.5	<0.01	曇り	S	1.7
西門	2011/5/1 11:40	20.6	<0.01	曇り	E	1.1
西門	2011/5/1 11:50	20.6	<0.01	曇り	E	1.3
西門	2011/5/1 12:00	20.8	<0.01	曇り	S	1.1
西門	2011/5/1 12:10	20.6	<0.01	曇り	S	1.1
西門	2011/5/1 12:20	20.6	<0.01	曇り	WSW	0.9
西門	2011/5/1 12:30	20.6	<0.01	曇り	SE	0.9
西門	2011/5/1 12:40	20.6	<0.01	曇り	W	1.5
西門	2011/5/1 12:50	20.7	<0.01	曇り	W	1.2
西門	2011/5/1 13:00	20.6	<0.01	曇り	ENE	1.2
西門	2011/5/1 13:10	20.6	<0.01	曇り	SE	1.5
西門	2011/5/1 13:20	20.6	<0.01	曇り	E	1.4
西門	2011/5/1 13:30	20.6	<0.01	曇り	SW	1.5
西門	2011/5/1 13:40	20.6	<0.01	曇り	NW	1.5
西門	2011/5/1 13:50	20.8	<0.01	曇り	W	1.1
西門	2011/5/1 14:00	20.6	<0.01	曇り	WSW	1.4

福島第一原子力発電所 モニタリング結果(可搬型MP)

日時	事務本館南側 積算率 ($\mu\text{Sv/h}$)	正門 線量率 ($\mu\text{Sv/h}$)	西門 線量率 ($\mu\text{Sv/h}$)
2011/5/1 8:00	429	48	19
2011/5/1 8:30	430	48	18
2011/5/1 9:00	430	49	19
2011/5/1 9:30	429	48	19
2011/5/1 10:00	426	48	19
2011/5/1 10:30	425	48	18
2011/5/1 11:00	425	48	18
2011/5/1 11:30	425	48	18
2011/5/1 12:00	426	48	18
2011/5/1 12:30	430	48	18
2011/5/1 13:00	427	48	18
2011/5/1 13:30	425	48	18
2011/5/1 14:00	423	48	18

福島第一原子力発電所 モニタリング結果(モニタリングカー)
 注)モニタリングカーでの測定は場所を移動する可能性があり、データが欠ける場合もある。

場所	日時	総量率 ($\mu\text{Sv/h}$)	中性子総量率 ($\mu\text{Sv/h}$)	天候	風向	風速 (m/s)
西門	2011/5/1 2:00	20.7	<0.01	晴れ	S	0.5
西門	2011/5/1 2:10	20.7	<0.01	晴れ	W	0.3
西門	2011/5/1 2:20	20.7	<0.01	晴れ	NW	0.4
西門	2011/5/1 2:30	20.7	<0.01	晴れ	E	0.6
西門	2011/5/1 2:40	20.7	<0.01	晴れ	W	0.8
西門	2011/5/1 2:50	20.7	<0.01	晴れ	WNW	0.7
西門	2011/5/1 3:00	20.7	<0.01	晴れ	NW	0.7
西門	2011/5/1 3:10	20.6	<0.01	晴れ	S	0.6
西門	2011/5/1 3:20	20.6	<0.01	晴れ	SSE	0.7
西門	2011/5/1 3:30	20.6	<0.01	晴れ	WNW	0.5
西門	2011/5/1 3:40	20.6	<0.01	晴れ	SW	0.7
西門	2011/5/1 3:50	20.6	<0.01	晴れ	SW	0.6
西門	2011/5/1 4:00	20.6	<0.01	晴れ	NNE	0.8
西門	2011/5/1 4:10	20.6	<0.01	晴れ	WNW	0.5
西門	2011/5/1 4:20	20.6	<0.01	曇り	E	0.5
西門	2011/5/1 4:30	20.6	<0.01	曇り	SW	0.5
西門	2011/5/1 4:40	20.5	<0.01	雨	N	0.5
西門	2011/5/1 4:50	20.5	<0.01	雨	W	0.4
西門	2011/5/1 5:00	20.5	<0.01	雨	SW	0.3
西門	2011/5/1 5:10	20.5	<0.01	雨	SSE	0.4
西門	2011/5/1 5:20	20.8	<0.01	雨	WSW	0.5
西門	2011/5/1 5:30	20.5	<0.01	雨	S	0.5
西門	2011/5/1 5:40	20.5	<0.01	雨	N	0.5
西門	2011/5/1 5:50	20.8	<0.01	雨	SE	0.6
西門	2011/5/1 6:00	20.5	<0.01	雨	E	0.6
西門	2011/5/1 6:10	20.5	<0.01	雨	SSW	0.5
西門	2011/5/1 6:20	20.6	<0.01	雨	E	0.6
西門	2011/5/1 6:30	20.6	<0.01	雨	SE	0.6
西門	2011/5/1 6:40	20.6	<0.01	曇り	S	0.7
西門	2011/5/1 6:50	20.6	<0.01	曇り	S	0.8
西門	2011/5/1 7:00	20.7	<0.01	曇り	SW	0.8
西門	2011/5/1 7:10	20.6	<0.01	曇り	S	0.6
西門	2011/5/1 7:20	20.5	<0.01	曇り	SW	0.4
西門	2011/5/1 7:30	20.6	<0.01	曇り	W	0.7
西門	2011/5/1 7:40	20.6	<0.01	曇り	SW	0.7
西門	2011/5/1 7:50	20.6	<0.01	曇り	SW	0.5
西門	2011/5/1 8:00	20.6	<0.01	曇り	S	0.6

福島第一原子力発電所 モニタリング結果(可搬型MP)

日時	事務本館南側 総量率 ($\mu\text{Sv/h}$)	正門 総量率 ($\mu\text{Sv/h}$)	西門 総量率 ($\mu\text{Sv/h}$)
2011/5/1 2:00	432	48	19
2011/5/1 2:30	431	48	19
2011/5/1 3:00	432	48	19
2011/5/1 3:30	433	48	19
2011/5/1 4:00	432	48	19
2011/5/1 4:30	432	48	19
2011/5/1 5:00	432	48	19
2011/5/1 5:30	432	48	19
2011/5/1 6:00	428	48	19
2011/5/1 6:30	431	48	19
2011/5/1 7:00	427	48	19
2011/5/1 7:30	430	48	19
2011/5/1 8:00	429	48	19

福島第一原子力発電所 モニタリング結果(モニタリングカー)
 注)モニタリングカーでの測定は場所を移動する可能性があり、データが欠ける場合もある。

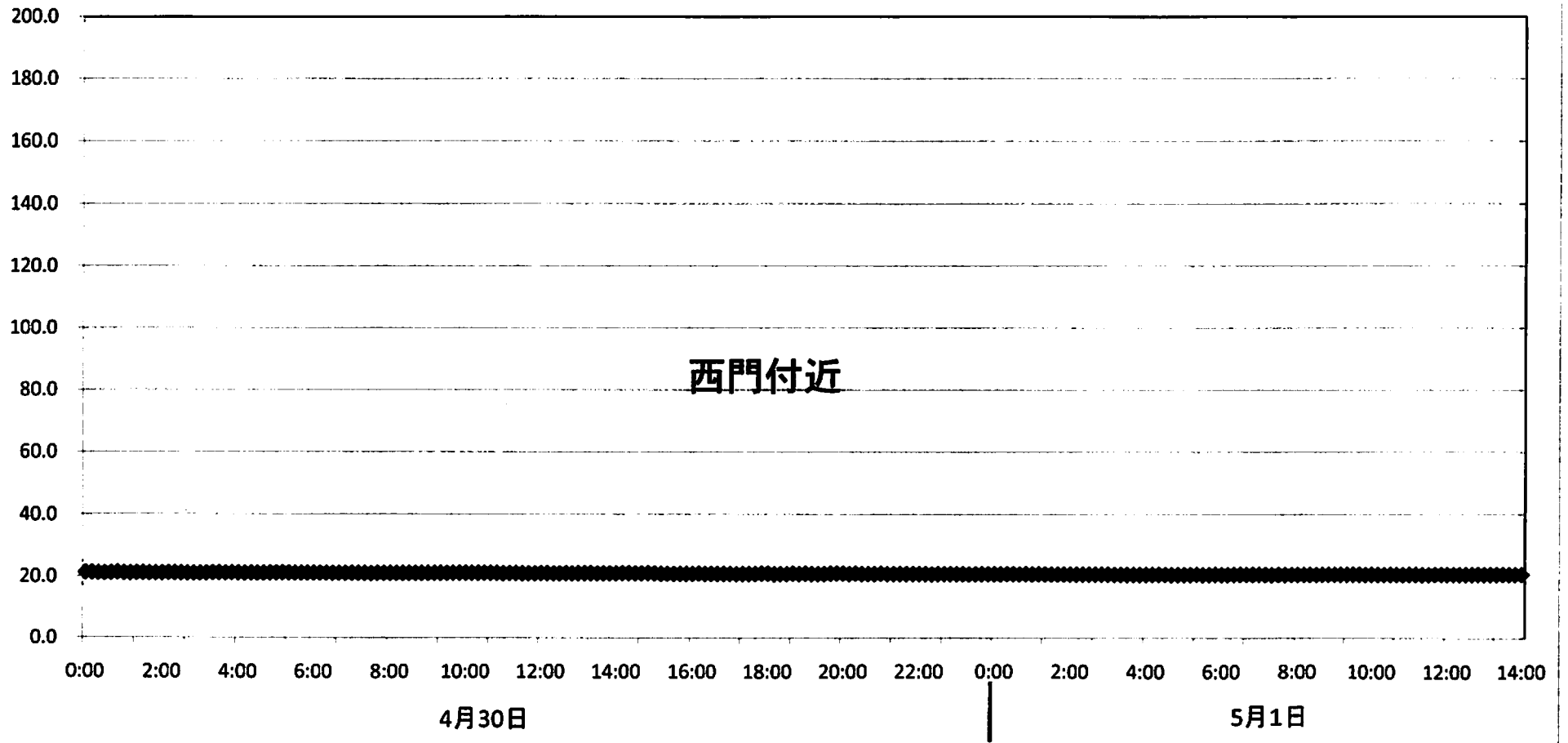
場所	日時	総線量率 (μ Sv/h)	中性子線量率 (μ Sv/h)	天候	風向	風速 (m/s)
西門	2011/4/30 20:00	20.9	<0.01	晴れ	NE	0.5
西門	2011/4/30 20:10	20.8	<0.01	晴れ	S	0.6
西門	2011/4/30 20:20	20.9	<0.01	晴れ	ESE	0.5
西門	2011/4/30 20:30	20.8	<0.01	晴れ	SSE	0.6
西門	2011/4/30 20:40	20.8	<0.01	晴れ	SE	0.7
西門	2011/4/30 20:50	20.8	<0.01	晴れ	NE	0.7
西門	2011/4/30 21:00	20.9	<0.01	晴れ	SE	0.9
西門	2011/4/30 21:10	20.8	<0.01	晴れ	SE	1.3
西門	2011/4/30 21:20	20.8	<0.01	晴れ	NE	0.5
西門	2011/4/30 21:30	20.8	<0.01	晴れ	E	0.5
西門	2011/4/30 21:40	20.8	<0.01	晴れ	SE	0.9
西門	2011/4/30 21:50	20.8	<0.01	晴れ	E	0.9
西門	2011/4/30 22:00	20.8	<0.01	晴れ	SSW	0.5
西門	2011/4/30 22:10	20.8	<0.01	晴れ	WSW	0.4
西門	2011/4/30 22:20	20.7	<0.01	晴れ	ESE	0.5
西門	2011/4/30 22:30	20.8	<0.01	晴れ	WNW	0.6
西門	2011/4/30 22:40	20.8	<0.01	晴れ	E	0.6
西門	2011/4/30 22:50	20.8	<0.01	晴れ	SW	0.5
西門	2011/4/30 23:00	20.8	<0.01	晴れ	ESE	0.5
西門	2011/4/30 23:10	20.8	<0.01	晴れ	NW	0.5
西門	2011/4/30 23:20	20.7	<0.01	晴れ	N	0.5
西門	2011/4/30 23:30	20.8	<0.01	晴れ	SW	0.3
西門	2011/4/30 23:40	20.8	<0.01	晴れ	NE	1.1
西門	2011/4/30 23:50	20.8	<0.01	晴れ	NE	0.7
西門	2011/5/1 0:00	20.8	<0.01	晴れ	E	0.6
西門	2011/5/1 0:10	20.7	<0.01	晴れ	NNW	0.7
西門	2011/5/1 0:20	20.8	<0.01	晴れ	NW	0.5
西門	2011/5/1 0:30	20.8	<0.01	晴れ	W	0.3
西門	2011/5/1 0:40	20.7	<0.01	晴れ	NNW	0.4
西門	2011/5/1 0:50	20.8	<0.01	晴れ	NW	0.6
西門	2011/5/1 1:00	20.7	<0.01	晴れ	W	0.5
西門	2011/5/1 1:10	20.8	<0.01	晴れ	S	0.5
西門	2011/5/1 1:20	20.7	<0.01	晴れ	SW	0.6
西門	2011/5/1 1:30	20.7	<0.01	晴れ	W	0.6
西門	2011/5/1 1:40	20.7	<0.01	晴れ	E	0.3
西門	2011/5/1 1:50	20.7	<0.01	晴れ	SE	0.5
西門	2011/5/1 2:00	20.7	<0.01	晴れ	S	0.5

福島第一原子力発電所 モニタリング結果(可搬型MP)

日時	工事本館南側 線量率 (μ Sv/h)	正門 線量率 (μ Sv/h)	西門 線量率 (μ Sv/h)
2011/4/30 20:00	428	49	19
2011/4/30 20:30	429	49	19
2011/4/30 21:00	428	48	19
2011/4/30 21:30	430	49	19
2011/4/30 22:00	430	49	19
2011/4/30 22:30	436	48	19
2011/4/30 23:00	432	48	19
2011/4/30 23:30	432	48	19
2011/5/1 0:00	428	48	19
2011/5/1 0:30	427	49	19
2011/5/1 1:00	428	48	19
2011/5/1 1:30	428	48	19
2011/5/1 2:00	432	48	19

福島第一原子力発電所敷地内の線量率
(モニタリングカーによる測定値)

$\mu\text{Sv/h}$



福島第一原子力発電所 モニタリングポスト空間線量率(μ Sv/h)

日時	MP-1	MP-2	MP-3	MP-4	MP-5	MP-6	MP-7	MP-8
2011/5/1 8:00	7	28	22	20	28	53	147	144
2011/5/1 8:10	7	28	22	20	28	53	147	144
2011/5/1 8:20	7	28	22	20	28	53	147	144
2011/5/1 8:30	7	28	22	20	28	53	147	144
2011/5/1 8:40	7	28	22	20	28	53	147	144
2011/5/1 8:50	7	28	22	20	28	53	147	144
2011/5/1 9:00	7	28	22	20	28	53	148	144
2011/5/1 9:10	7	28	22	20	28	53	148	144
2011/5/1 9:20	7	28	22	20	28	53	148	144
2011/5/1 9:30	7	28	22	20	28	53	148	144
2011/5/1 9:40	7	28	22	20	28	53	148	144
2011/5/1 9:50	7	28	22	20	28	53	148	144
2011/5/1 10:00	7	28	22	20	28	53	147	144
2011/5/1 10:10	7	28	22	20	28	53	147	144
2011/5/1 10:20	7	28	22	20	28	53	147	144
2011/5/1 10:30	7	28	22	20	28	53	147	144
2011/5/1 10:40	7	28	22	20	28	53	147	144
2011/5/1 10:50	7	28	22	20	28	53	147	144
2011/5/1 11:00	7	28	22	20	28	53	147	144
2011/5/1 11:10	7	28	22	20	28	53	147	144
2011/5/1 11:20	7	28	22	20	28	53	147	144
2011/5/1 11:30	7	28	22	20	28	53	147	144
2011/5/1 11:40	7	28	22	20	28	53	147	144
2011/5/1 11:50	7	28	22	20	28	53	147	144
2011/5/1 12:00	7	28	22	20	28	53	147	144
2011/5/1 12:10	7	28	22	20	28	53	147	144
2011/5/1 12:20	7	28	22	20	28	53	147	144
2011/5/1 12:30	7	28	22	20	28	53	148	144
2011/5/1 12:40	7	28	22	20	28	53	148	144
2011/5/1 12:50	7	28	22	20	28	53	148	144
2011/5/1 13:00	7	28	22	20	28	53	148	144
2011/5/1 13:10	7	28	22	20	28	53	148	144
2011/5/1 13:20	7	28	22	20	28	53	148	144
2011/5/1 13:30	7	28	22	20	28	53	148	144
2011/5/1 13:40	7	28	22	20	28	53	148	144
2011/5/1 13:50	7	28	22	20	28	53	148	144
2011/5/1 14:00	7	28	22	20	28	53	148	144

福島第一原子力発電所 モニタリングポスト空間線量率(μ Sv/h)

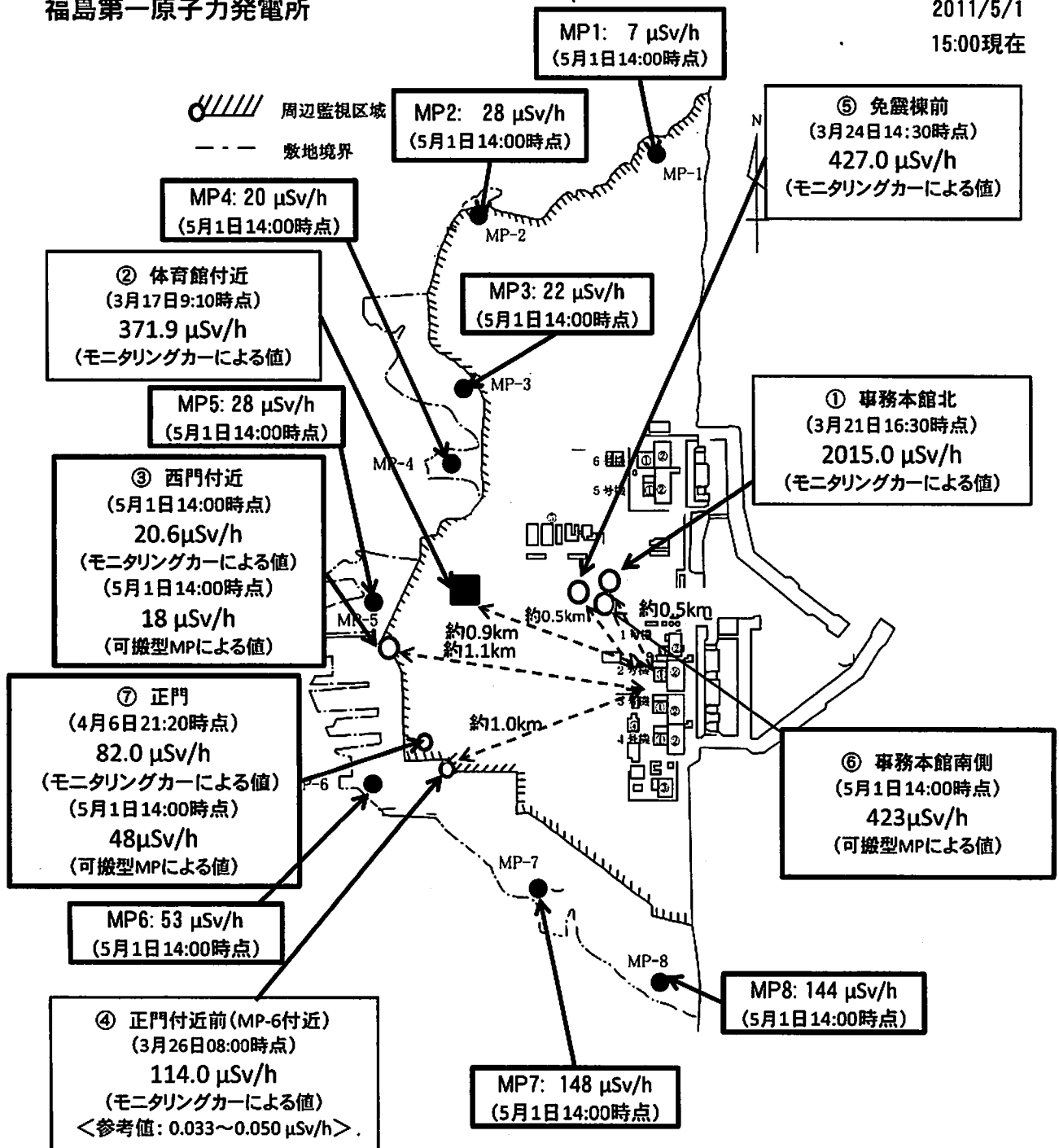
日時	MP-1	MP-2	MP-3	MP-4	MP-5	MP-6	MP-7	MP-8
2011/4/30 20:00	7	28	22	20	28	54	148	144
2011/4/30 20:10	7	28	22	20	28	54	148	144
2011/4/30 20:20	7	28	22	20	28	54	148	144
2011/4/30 20:30	7	28	22	20	28	54	148	144
2011/4/30 20:40	7	28	22	20	28	54	148	144
2011/4/30 20:50	7	28	22	20	28	54	148	144
2011/4/30 21:00	7	28	22	20	28	54	148	144
2011/4/30 21:10	7	28	22	20	28	54	148	144
2011/4/30 21:20	7	28	22	20	28	54	148	144
2011/4/30 21:30	7	28	22	20	28	54	148	144
2011/4/30 21:40	7	28	22	20	28	54	148	144
2011/4/30 21:50	7	28	22	20	28	54	148	144
2011/4/30 22:00	7	28	22	20	28	54	148	144
2011/4/30 22:10	7	28	22	20	28	54	148	144
2011/4/30 22:20	7	28	22	20	28	54	148	144
2011/4/30 22:30	7	28	22	20	28	54	148	144
2011/4/30 22:40	7	28	22	20	28	54	148	144
2011/4/30 22:50	7	28	22	20	28	54	148	144
2011/4/30 23:00	7	28	22	20	28	54	148	144
2011/4/30 23:10	7	28	22	20	28	54	148	144
2011/4/30 23:20	7	28	22	20	28	54	148	144
2011/4/30 23:30	7	28	22	20	28	54	148	144
2011/4/30 23:40	7	28	22	20	28	54	148	144
2011/4/30 23:50	7	28	22	20	28	54	148	144
2011/5/1 0:00	7	28	22	20	28	54	148	144
2011/5/1 0:10	7	28	22	20	28	54	148	144
2011/5/1 0:20	7	28	22	20	28	54	148	144
2011/5/1 0:30	7	28	22	20	28	54	148	144
2011/5/1 0:40	7	28	22	20	28	54	148	144
2011/5/1 0:50	7	28	22	20	28	54	148	144
2011/5/1 1:00	7	28	22	20	28	54	148	144
2011/5/1 1:10	7	28	22	20	28	54	148	144
2011/5/1 1:20	7	28	22	20	28	54	148	144
2011/5/1 1:30	7	28	22	20	28	54	148	144
2011/5/1 1:40	7	28	22	20	28	54	148	144
2011/5/1 1:50	7	28	22	20	28	54	148	144
2011/5/1 2:00	7	28	22	20	28	54	148	144

福島第一原子力発電所 モニタリングポスト空間線量率($\mu\text{Sv/h}$)

日時	MP-1	MP-2	MP-3	MP-4	MP-5	MP-6	MP-7	MP-8
2011/4/30 14:00	7	28	22	20	29	54	149	144
2011/4/30 14:10	7	28	22	20	29	54	149	144
2011/4/30 14:20	7	28	22	20	29	54	149	144
2011/4/30 14:30	7	28	22	20	29	54	149	144
2011/4/30 14:40	7	28	22	20	29	54	149	144
2011/4/30 14:50	7	28	22	20	29	54	149	144
2011/4/30 15:00	7	28	22	20	29	54	149	144
2011/4/30 15:10	7	28	22	20	29	54	149	144
2011/4/30 15:20	7	28	22	20	29	54	149	144
2011/4/30 15:30	7	28	22	20	29	54	149	144
2011/4/30 15:40	7	28	22	20	29	54	149	144
2011/4/30 15:50	7	28	22	20	29	54	149	144
2011/4/30 16:00	7	28	22	20	29	54	149	144
2011/4/30 16:10	7	28	22	20	29	54	149	144
2011/4/30 16:20	7	28	22	20	29	54	149	144
2011/4/30 16:30	7	28	22	20	29	54	149	144
2011/4/30 16:40	7	28	22	20	29	54	149	144
2011/4/30 16:50	7	28	22	20	28	54	149	144
2011/4/30 17:00	7	28	22	20	28	54	149	144
2011/4/30 17:10	7	28	22	20	28	54	149	144
2011/4/30 17:20	7	28	22	20	28	54	149	144
2011/4/30 17:30	7	28	22	20	28	54	149	144
2011/4/30 17:40	7	28	22	20	28	54	149	144
2011/4/30 17:50	7	28	22	20	28	54	149	144
2011/4/30 18:00	7	28	22	20	28	54	149	144
2011/4/30 18:10	7	28	22	20	28	54	148	144
2011/4/30 18:20	7	28	22	20	28	54	148	144
2011/4/30 18:30	7	28	22	20	28	54	148	144
2011/4/30 18:40	7	28	22	20	28	54	148	144
2011/4/30 18:50	7	28	22	20	28	54	148	144
2011/4/30 19:00	7	28	22	20	28	54	148	144
2011/4/30 19:10	7	28	22	20	28	54	148	144
2011/4/30 19:20	7	28	22	20	28	54	148	144
2011/4/30 19:30	7	28	22	20	28	54	148	144
2011/4/30 19:40	7	28	22	20	28	54	148	144
2011/4/30 19:50	7	28	22	20	28	54	148	144
2011/4/30 20:00	7	28	22	20	28	54	148	144

福島第一原子力発電所

2011/5/1
15:00現在



福島第二MP情報

単位m/s

単位: μ Sv/h

スタック

日時	No.1	No.2	No.3	No.4	No.5	No.6	No.7	スタック		天候
								風向	風速	
2011/5/1 8:00	2.1	1.6	2.2	1.8	1.8	1.8	-	南	7.7	くもり
2011/5/1 8:10	2.1	1.6	2.2	1.8	1.8	1.8	-	南	10.1	-
2011/5/1 8:20	2.0	1.6	2.2	1.8	1.8	1.8	-	南	8.9	-
2011/5/1 8:30	2.1	1.6	2.2	1.8	1.8	1.8	-	南南西	10.8	くもり
2011/5/1 8:40	2.1	1.6	2.2	1.8	1.8	1.8	-	南南西	10.9	-
2011/5/1 8:50	2.1	1.6	2.2	1.8	1.8	1.8	-	南南西	8.2	-
2011/5/1 9:00	2.1	1.6	2.2	1.8	1.8	1.8	1.3	南南西	8.3	くもり
2011/5/1 9:10	2.1	1.6	2.2	1.8	1.8	1.8	-	南南西	9.8	-
2011/5/1 9:20	2.0	1.6	2.2	1.8	1.8	1.8	-	南南西	9.8	-
2011/5/1 9:30	2.1	1.6	2.2	1.8	1.8	1.8	-	南南西	9.9	くもり
2011/5/1 9:40	2.1	1.6	2.2	1.8	1.8	1.8	-	南南西	10.1	-
2011/5/1 9:50	2.1	1.6	2.2	1.8	1.8	1.8	-	南南西	8.2	-
2011/5/1 10:00	2.0	1.6	2.2	1.8	1.8	1.8	-	南南西	9.7	くもり
2011/5/1 10:10	2.1	1.6	2.2	1.8	1.8	1.8	-	南南西	11.1	-
2011/5/1 10:20	2.0	1.6	2.2	1.8	1.8	1.8	-	南南西	10.4	-
2011/5/1 10:30	2.1	1.6	2.2	1.8	1.8	1.8	-	南	12.4	雨
2011/5/1 10:40	2.1	1.6	2.1	1.8	1.8	1.8	-	南南西	11.4	-
2011/5/1 10:50	2.1	1.6	2.2	1.8	1.8	1.8	-	南南西	11.3	-
2011/5/1 11:00	2.1	1.6	2.2	1.8	1.8	1.8	-	南南西	11.8	雨
2011/5/1 11:10	2.0	1.6	2.2	1.8	1.8	1.8	-	南南西	11.7	-
2011/5/1 11:20	2.0	1.6	2.2	1.8	1.8	1.8	-	南南西	13.9	-
2011/5/1 11:30	2.1	1.6	2.2	1.8	1.8	1.8	-	南南西	14.3	くもり
2011/5/1 11:40	2.1	1.6	2.2	1.8	1.8	1.8	-	南南西	14.7	-
2011/5/1 11:50	2.1	1.6	2.2	1.8	1.8	1.8	-	南南西	12.7	-
2011/5/1 12:00	2.1	1.6	2.2	1.8	1.8	1.8	-	南南西	11.2	くもり
2011/5/1 12:10	2.1	1.6	2.2	1.8	1.8	1.8	-	南南西	11.7	-
2011/5/1 12:20	2.1	1.6	2.2	1.8	1.8	1.8	-	南南西	10.7	-
2011/5/1 12:30	2.1	1.6	2.2	1.8	1.8	1.8	-	南	13.3	くもり
2011/5/1 12:40	2.1	1.6	2.2	1.8	1.8	1.8	-	南	12.8	-
2011/5/1 12:50	2.1	1.6	2.2	1.8	1.9	1.8	-	南	15.5	-
2011/5/1 13:00	2.1	1.6	2.2	1.8	1.8	1.8	-	南	14.4	くもり
2011/5/1 13:10	2.1	1.6	2.2	1.8	1.8	1.8	-	南	15.8	-
2011/5/1 13:20	2.1	1.6	2.2	1.8	1.9	1.8	-	南	16.1	-
2011/5/1 13:30	2.1	1.6	2.2	1.8	1.8	1.8	-	南	14.3	くもり
2011/5/1 13:40	2.1	1.6	2.2	1.8	1.8	1.8	-	南南西	16.3	-
2011/5/1 13:50	2.1	1.6	2.2	1.8	1.8	1.8	-	南南西	17.4	-
2011/5/1 14:00	2.1	1.6	2.2	1.8	1.8	1.8	-	南南西	16.1	くもり

福島第二MP情報

日時	単位: μ Sv/h							単位: m/s		天候
	No.1	No.2	No.3	No.4	No.5	No.6	No.7	風向	風速	
2011/5/1 2:00	2.1	1.6	2.2	1.8	1.8	1.8	-	北北東	1.5	晴
2011/5/1 2:10	2.1	1.6	2.2	1.8	1.8	1.8	-	北北東	1.1	-
2011/5/1 2:20	2.1	1.6	2.2	1.8	1.8	1.8	-	北北東	2.1	-
2011/5/1 2:30	2.1	1.6	2.2	1.8	1.8	1.8	-	北北東	2.6	晴
2011/5/1 2:40	2.1	1.6	2.2	1.8	1.8	1.8	-	北北東	2.2	-
2011/5/1 2:50	2.1	1.6	2.2	1.8	1.8	1.8	-	北北東	2.0	-
2011/5/1 3:00	2.1	1.6	2.2	1.8	1.8	1.8	-	北北東	1.9	晴
2011/5/1 3:10	2.1	1.6	2.2	1.8	1.8	1.8	-	北北東	1.4	-
2011/5/1 3:20	2.1	1.6	2.2	1.8	1.8	1.8	-	東	0.6	-
2011/5/1 3:30	2.1	1.6	2.2	1.8	1.8	1.8	-	北東	2.1	晴
2011/5/1 3:40	2.1	1.6	2.2	1.8	1.8	1.8	-	東北東	2.0	-
2011/5/1 3:50	2.1	1.6	2.2	1.8	1.8	1.8	-	東北東	1.9	-
2011/5/1 4:00	2.1	1.6	2.2	1.8	1.8	1.8	-	東	1.1	晴
2011/5/1 4:10	2.1	1.6	2.2	1.8	1.8	1.8	-	南東	1.6	-
2011/5/1 4:20	2.0	1.6	2.2	1.8	1.8	1.8	-	南	3.7	-
2011/5/1 4:30	2.1	1.6	2.2	1.8	1.8	1.8	-	南	4.4	晴
2011/5/1 4:40	2.1	1.6	2.2	1.8	1.8	1.8	-	南	4.9	-
2011/5/1 4:50	2.1	1.6	2.2	1.8	1.8	1.8	-	南南西	6.2	-
2011/5/1 5:00	2.1	1.6	2.2	1.8	1.8	1.8	-	南南西	6.9	雨
2011/5/1 5:10	2.1	1.6	2.2	1.8	1.8	1.8	-	南南西	5.4	-
2011/5/1 5:20	2.1	1.6	2.2	1.8	1.8	1.8	-	南南西	6.5	-
2011/5/1 5:30	2.1	1.6	2.2	1.8	1.8	1.8	-	南南西	5.9	晴
2011/5/1 5:40	2.1	1.6	2.2	1.8	1.8	1.8	-	南南西	5.2	-
2011/5/1 5:50	2.1	1.6	2.2	1.8	1.8	1.8	-	南	6.1	-
2011/5/1 6:00	2.1	1.6	2.2	1.8	1.8	1.8	-	南	8.0	晴
2011/5/1 6:10	2.1	1.6	2.2	1.8	1.8	1.8	-	南	8.6	-
2011/5/1 6:20	2.1	1.6	2.2	1.8	1.8	1.8	-	南	8.3	-
2011/5/1 6:30	2.1	1.6	2.2	1.8	1.8	1.8	-	南	9.2	晴
2011/5/1 6:40	2.1	1.6	2.2	1.8	1.8	1.8	-	南南西	8.2	-
2011/5/1 6:50	2.0	1.6	2.2	1.8	1.8	1.8	-	南南西	8.1	-
2011/5/1 7:00	2.1	1.6	2.2	1.8	1.8	1.8	-	南南西	8.3	晴
2011/5/1 7:10	2.1	1.6	2.2	1.8	1.8	1.8	-	南南西	7.5	-
2011/5/1 7:20	2.1	1.6	2.2	1.8	1.8	1.8	-	南南西	9.0	-
2011/5/1 7:30	2.0	1.6	2.2	1.8	1.8	1.8	-	南西	7.0	晴
2011/5/1 7:40	2.1	1.6	2.2	1.8	1.8	1.8	-	南西	4.4	-
2011/5/1 7:50	2.1	1.6	2.2	1.8	1.8	1.8	-	南南西	3.9	-
2011/5/1 8:00	2.1	1.6	2.2	1.8	1.8	1.8	-	南	7.7	くもり

福島第二MP情報

日時	単位: $\mu\text{Sv/h}$							単位: m/s		天候
	No.1	No.2	No.3	No.4	No.5	No.6	No.7	スタック		
								風向	風速	
2011/4/30 20:00	2.1	1.6	2.2	1.8	1.8	1.8	-	西南西	7.1	晴
2011/4/30 20:10	2.1	1.6	2.2	1.8	1.8	1.8	-	南西	9.3	-
2011/4/30 20:20	2.1	1.6	2.2	1.8	1.8	1.8	-	南西	7.1	-
2011/4/30 20:30	2.1	1.6	2.2	1.8	1.8	1.8	-	西南西	4.4	晴
2011/4/30 20:40	2.0	1.6	2.2	1.8	1.8	1.8	-	南西	1.6	-
2011/4/30 20:50	2.1	1.6	2.2	1.8	1.8	1.8	-	南西	1.4	-
2011/4/30 21:00	2.1	1.6	2.2	1.8	1.8	1.8	-	南西	2.1	晴
2011/4/30 21:10	2.1	1.6	2.2	1.8	1.8	1.8	-	西南西	1.9	-
2011/4/30 21:20	2.1	1.6	2.2	1.8	1.8	1.8	-	西南西	2.3	-
2011/4/30 21:30	2.1	1.6	2.2	1.8	1.8	1.8	-	西南西	2.1	晴
2011/4/30 21:40	2.1	1.6	2.2	1.8	1.8	1.8	-	西	2.3	-
2011/4/30 21:50	2.1	1.6	2.2	1.8	1.8	1.8	-	西	2.4	-
2011/4/30 22:00	2.1	1.6	2.2	1.8	1.8	1.8	-	南南西	2.1	晴
2011/4/30 22:10	2.1	1.6	2.2	1.8	1.8	1.8	-	南	5.8	-
2011/4/30 22:20	2.1	1.6	2.2	1.8	1.8	1.8	-	南	6.1	-
2011/4/30 22:30	2.1	1.6	2.2	1.8	1.8	1.8	-	南南東	5.1	晴
2011/4/30 22:40	2.1	1.6	2.2	1.8	1.8	1.8	-	南	3.2	-
2011/4/30 22:50	2.1	1.6	2.2	1.8	1.8	1.8	-	南南西	5.3	-
2011/4/30 23:00	2.1	1.6	2.2	1.8	1.8	1.8	-	南	5.3	晴
2011/4/30 23:10	2.1	1.6	2.2	1.8	1.8	1.8	-	南	4.0	-
2011/4/30 23:20	2.1	1.6	2.2	1.8	1.8	1.8	-	南	4.0	-
2011/4/30 23:30	2.1	1.6	2.2	1.8	1.8	1.8	-	南	2.5	晴
2011/4/30 23:40	2.1	1.6	2.2	1.8	1.8	1.8	-	南	4.1	-
2011/4/30 23:50	2.1	1.6	2.2	1.8	1.8	1.8	-	南	1.9	-
2011/5/1 0:00	2.1	1.6	2.2	1.8	1.8	1.8	-	南南西	2.8	晴
2011/5/1 0:10	2.1	1.6	2.2	1.8	1.8	1.8	-	南南西	2.9	-
2011/5/1 0:20	2.1	1.6	2.2	1.8	1.8	1.8	-	南西	1.0	-
2011/5/1 0:30	2.1	1.6	2.2	1.8	1.8	1.8	-	北北西	0.4	晴
2011/5/1 0:40	2.0	1.6	2.1	1.8	1.8	1.8	-	北北西	1.5	-
2011/5/1 0:50	2.1	1.6	2.2	1.8	1.8	1.8	-	北	0.9	-
2011/5/1 1:00	2.1	1.6	2.2	1.8	1.8	1.8	-	北	1.4	晴
2011/5/1 1:10	2.1	1.6	2.2	1.8	1.8	1.8	-	北東	1.4	-
2011/5/1 1:20	2.1	1.6	2.2	1.8	1.8	1.8	-	北東	1.3	-
2011/5/1 1:30	2.1	1.6	2.2	1.8	1.8	1.8	-	北北東	1.4	晴
2011/5/1 1:40	2.1	1.6	2.2	1.8	1.8	1.8	-	北東	1.1	-
2011/5/1 1:50	2.1	1.6	2.2	1.8	1.8	1.8	-	東北東	1.1	-
2011/5/1 2:00	2.1	1.6	2.2	1.8	1.8	1.8	-	北北東	1.5	晴

福島第二MP情報

単位m/s

単位: μ Sv/h

日時	No.1	No.2	No.3	No.4	No.5	No.6	No.7	スタック		天候
								風向	風速	
2011/4/30 14:00	2.1	1.6	2.2	1.8	1.8	1.8	-	南	7.0	くもり
2011/4/30 14:10	2.1	1.6	2.2	1.8	1.9	1.8	-	南南西	6.5	-
2011/4/30 14:20	2.1	1.6	2.2	1.8	1.8	1.8	-	南南西	4.5	-
2011/4/30 14:30	2.1	1.6	2.2	1.8	1.8	1.8	-	南南西	5.7	くもり
2011/4/30 14:40	2.1	1.6	2.2	1.8	1.8	1.8	-	南南西	7.4	-
2011/4/30 14:50	2.1	1.6	2.2	1.8	1.8	1.8	-	南南西	7.0	-
2011/4/30 15:00	2.1	1.6	2.2	1.8	1.8	1.8	-	南南西	5.7	くもり
2011/4/30 15:10	2.1	1.6	2.2	1.8	1.8	1.8	-	南南西	5.7	-
2011/4/30 15:20	2.1	1.6	2.2	1.8	1.8	1.8	-	南西	4.4	-
2011/4/30 15:30	2.1	1.6	2.2	1.8	1.8	1.8	-	南西	2.5	くもり
2011/4/30 15:40	2.1	1.6	2.2	1.8	1.8	1.8	-	南	5.1	-
2011/4/30 15:50	2.1	1.6	2.2	1.8	1.8	1.8	-	南	5.9	-
2011/4/30 16:00	2.1	1.6	2.2	1.8	1.8	1.8	-	南	6.4	くもり
2011/4/30 16:10	2.1	1.6	2.2	1.8	1.8	1.8	-	南	8.2	-
2011/4/30 16:20	2.1	1.6	2.2	1.8	1.8	1.8	-	南	9.2	-
2011/4/30 16:30	2.1	1.6	2.2	1.8	1.8	1.8	-	南	9.8	くもり
2011/4/30 16:40	2.1	1.6	2.2	1.8	1.8	1.8	-	南	9.1	-
2011/4/30 16:50	2.1	1.6	2.2	1.8	1.8	1.8	-	南	9.9	-
2011/4/30 17:00	2.1	1.6	2.2	1.8	1.8	1.8	-	南	11.4	くもり
2011/4/30 17:10	2.1	1.6	2.2	1.8	1.8	1.8	-	南	9.1	-
2011/4/30 17:20	2.1	1.6	2.2	1.8	1.8	1.8	-	南	6.4	-
2011/4/30 17:30	2.1	1.6	2.2	1.8	1.9	1.8	-	南	4.9	晴
2011/4/30 17:40	2.1	1.6	2.2	1.8	1.8	1.8	-	南南西	7.3	-
2011/4/30 17:50	2.1	1.6	2.2	1.8	1.8	1.8	-	南南西	6.8	-
2011/4/30 18:00	2.1	1.6	2.2	1.8	1.8	1.8	-	南南西	9.8	晴
2011/4/30 18:10	2.1	1.6	2.2	1.8	1.8	1.8	-	南南西	9.6	-
2011/4/30 18:20	2.1	1.6	2.2	1.8	1.8	1.8	-	南南西	9.6	-
2011/4/30 18:30	2.1	1.6	2.2	1.8	1.8	1.8	-	南西	7.9	晴
2011/4/30 18:40	2.1	1.6	2.2	1.8	1.8	1.8	-	南西	7.5	-
2011/4/30 18:50	2.1	1.6	2.2	1.8	1.8	1.8	-	南西	6.8	-
2011/4/30 19:00	2.1	1.6	2.2	1.8	1.8	1.8	-	南西	6.9	晴
2011/4/30 19:10	2.1	1.6	2.2	1.8	1.8	1.8	-	南西	8.0	-
2011/4/30 19:20	2.1	1.6	2.2	1.8	1.8	1.7	-	南西	7.9	-
2011/4/30 19:30	2.1	1.6	2.2	1.8	1.8	1.8	-	南西	9.1	晴
2011/4/30 19:40	2.1	1.6	2.2	1.8	1.8	1.8	-	南西	10.5	-
2011/4/30 19:50	2.1	1.6	2.2	1.8	1.8	1.8	-	西南西	7.1	-
2011/4/30 20:00	2.1	1.6	2.2	1.8	1.8	1.8	-	西南西	7.1	晴

福島第二原子力発電所

2011/5/1
15:00現在

MP1: 2.1 μ Sv/h (5月1日 14:00時点)
(参考値: 0.035 ~ 0.054 μ Sv/h)

MP2: 1.6 μ Sv/h (5月1日 14:00時点)
(参考値: 0.042 ~ 0.062 μ Sv/h)

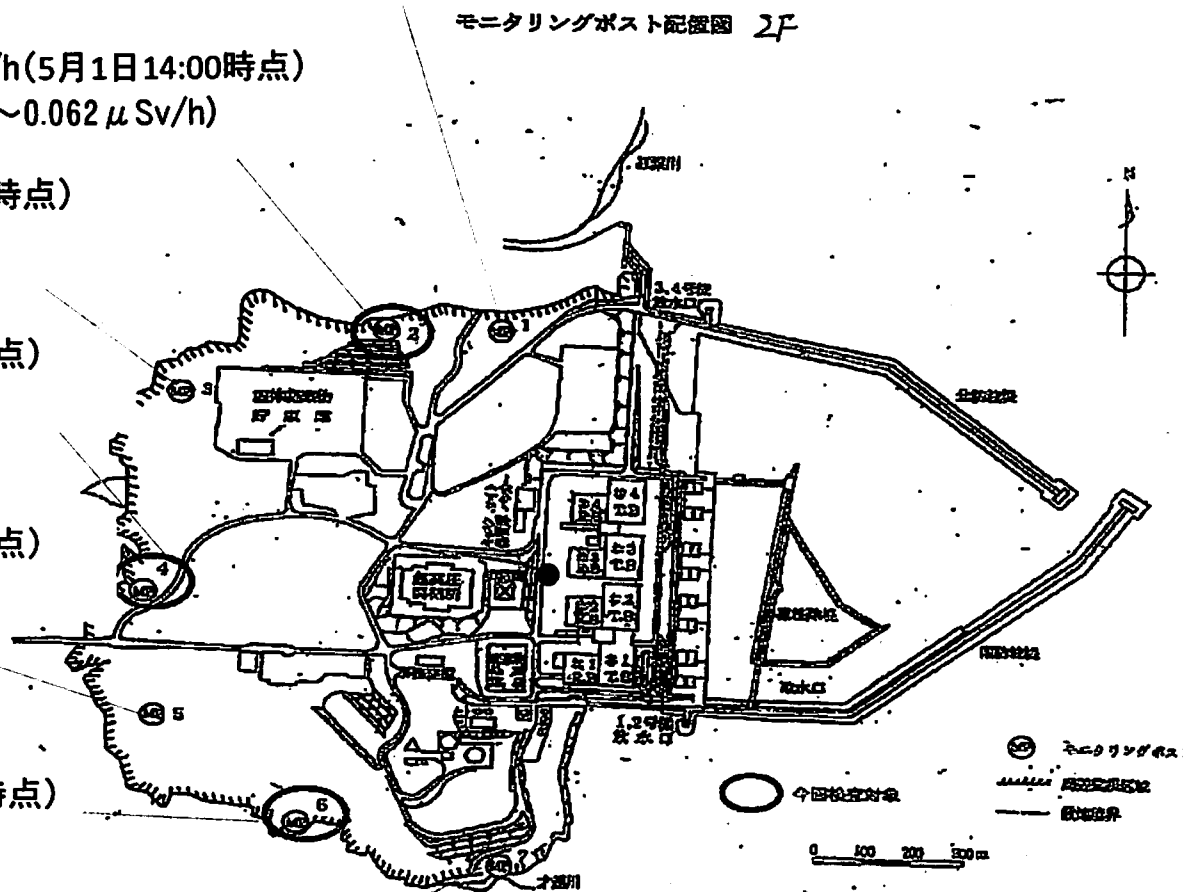
MP3: 2.2 μ Sv/h (5月1日 14:00時点)
(参考値: 0.036 ~ 0.052 μ Sv/h)

MP4: 1.8 μ Sv/h (5月1日 14:00時点)
(参考値: 0.036 ~ 0.052 μ Sv/h)

MP5: 1.8 μ Sv/h (5月1日 14:00時点)
(参考値: 0.041 ~ 0.058 μ Sv/h)

MP6: 1.8 μ Sv/h (5月1日 14:00時点)
(参考値: 0.044 ~ 0.063 μ Sv/h)

MP7: 1.3 μ Sv/h (5月1日 9:00時点)
(参考値: 0.043 ~ 0.062 μ Sv/h)



添付資料 (2)

各発電所等の環境モニタリング結果

単位: $\mu\text{Sv/h}$

通常の平常値の範囲	会社名	発電所名	4月30日													
			10:00	11:00	12:00	13:00	14:00	15:00	16:00	17:00	18:00	19:00	20:00	21:00	22:00	23:00
0.023~0.027	北海道電力㈱	泊発電所	0.033	0.032	0.033	0.033	0.032	0.033	0.033	0.033	0.033	0.033	0.032	0.032	0.033	0.033
0.024~0.060	東北電力㈱	女川原子力発電所	0.25	0.25	0.25	0.25	0.25	0.25	0.25	0.25	0.25	0.25	0.25	0.25	0.25	0.25
0.012~0.060		東通原子力発電所	0.019	0.019	0.018	0.018	0.018	0.021	0.020	0.025	0.026	0.020	0.018	0.017	0.018	0.023
0.033~0.050	東京電力㈱	福島第一原子力発電所	※ 別途公表済													
0.036~0.052		福島第二原子力発電所	※ 別途公表済													
0.011~0.159		柏崎刈羽原子力発電所	0.066	0.066	0.073	0.083	0.097	0.095	0.086	0.071	0.068	0.067	0.066	0.066	0.067	0.066
0.036~0.053	日本原子力発電㈱	東海第二発電所	0.307	0.309	0.309	0.306	0.308	0.308	0.309	0.308	0.307	0.307	0.307	0.306	0.303	0.304
0.039~0.110		敦賀発電所	0.073	0.074	0.075	0.073	0.073	0.074	0.084	0.081	0.074	0.074	0.073	0.073	0.084	0.081
0.064~0.108	中部電力㈱	浜岡原子力発電所	0.043	0.043	0.042	0.043	0.042	0.042	0.042	0.042	0.042	0.042	0.042	0.042	0.042	0.042
0.0207~0.132	北陸電力㈱	志賀原子力発電所	0.070	0.049	0.047	0.065	0.062	0.062	0.043	0.037	0.035	0.036	0.035	0.035	0.036	0.036
0.028~0.130	中国電力㈱	島根原子力発電所	0.031	0.030	0.030	0.032	0.030	0.035	0.033	0.033	0.030	0.030	0.031	0.032	0.035	0.040
0.070~0.077	関西電力㈱	美浜発電所	0.072	0.072	0.077	0.074	0.073	0.074	0.077	0.075	0.072	0.072	0.070	0.071	0.079	0.076
0.045~0.047		高浜発電所	0.043	0.042	0.043	0.043	0.043	0.047	0.051	0.046	0.043	0.043	0.043	0.042	0.047	0.048
0.036~0.040		大飯発電所	0.036	0.038	0.036	0.035	0.035	0.039	0.042	0.039	0.036	0.035	0.036	0.035	0.051	0.044
0.011~0.080	四国電力㈱	伊方発電所	0.013	0.013	0.014	0.013	0.014	0.013	0.013	0.012	0.013	0.014	0.023	0.024	0.024	0.026
0.023~0.087	九州電力㈱	玄海原子力発電所	0.026	0.026	0.026	0.028	0.026	0.026	0.026	0.027	0.029	0.031	0.029	0.028	0.029	0.032
0.034~0.120		川内原子力発電所	0.037	0.037	0.036	0.040	0.040	0.038	0.038	0.047	0.043	0.044	0.039	0.039	0.041	0.041
0.009~0.069	日本原燃(株)	六ヶ所 再処理事業所	0.017	0.017	0.017	0.017	0.017	0.017	0.020	0.028	0.031	0.021	0.018	0.017	0.018	0.022
0.009~0.071		六ヶ所 埋設事業所	0.023	0.023	0.023	0.023	0.023	0.024	0.025	0.034	0.036	0.028	0.024	0.023	0.023	0.029

注) 中部電力(株)からの4月1日12時データより、宇宙線寄与分を加算しない値で報告を受けています。

通常の平常値の範囲	会社名	発電所名	5月1日									
			0:00	1:00	2:00	3:00	4:00	5:00	6:00	7:00	8:00	9:00
0.023~0.027	北海道電力㈱	泊発電所	0.034	0.041	0.044	0.041	0.040	0.038	0.035	0.036	0.038	0.039
0.024~0.060	東北電力㈱	女川原子力発電所	0.25	0.25	0.25	0.25	0.25	0.25	0.25	0.25	0.25	0.25
0.012~0.060		東通原子力発電所	0.023	0.026	0.028	0.027	0.032	0.023	0.021	0.020	0.019	0.021
0.033~0.050	東京電力㈱	福島第一原子力発電所	※ 別途公表済									
0.036~0.052		福島第二原子力発電所	※ 別途公表済									
0.011~0.159		柏崎刈羽原子力発電所	0.066	0.066	0.076	0.071	0.068	0.067	0.067	0.067	0.068	0.066
0.036~0.053	日本原子力発電㈱	東海第二発電所	0.306	0.304	0.306	0.304	0.306	0.306	0.303	0.306	0.306	0.304
0.039~0.110		敦賀発電所	0.080	0.083	0.089	0.100	0.094	0.089	0.086	0.077	0.074	0.072
0.064~0.108	中部電力㈱	浜岡原子力発電所	0.042	0.042	0.042	0.042	0.043	0.043	0.043	0.044	0.046	0.048
0.0207~0.132	北陸電力㈱	志賀原子力発電所	0.040	0.037	0.039	0.042	0.050	0.051	0.049	0.047	0.047	0.039
0.028~0.130	中国電力㈱	島根原子力発電所	0.045	0.040	0.040	0.037	0.034	0.031	0.033	0.030	0.030	0.028
0.070~0.077	関西電力㈱	美浜発電所	0.079	0.078	0.085	0.080	0.081	0.080	0.079	0.073	0.072	0.072
0.045~0.047		高浜発電所	0.045	0.045	0.045	0.048	0.045	0.047	0.044	0.043	0.042	0.042
0.036~0.040		大飯発電所	0.039	0.038	0.038	0.042	0.038	0.042	0.038	0.038	0.034	0.035
0.011~0.080	四国電力㈱	伊方発電所	0.024	0.021	0.021	0.019	0.015	0.014	0.014	0.016	0.020	0.016
0.023~0.087	九州電力㈱	玄海原子力発電所	0.030	0.030	0.030	0.029	0.028	0.028	0.028	0.028	0.027	0.026
0.034~0.120		川内原子力発電所	0.040	0.049	0.048	0.042	0.039	0.038	0.038	0.040	0.040	0.035
0.009~0.069	日本原燃(株)	六ヶ所 再処理事業所	0.022	0.024	0.022	0.025	0.026	0.020	0.018	0.017	0.017	0.018
0.009~0.071		六ヶ所 埋設事業所	0.030	0.036	0.031	0.031	0.033	0.027	0.024	0.024	0.023	0.024

注) 中部電力(株)からの4月1日12時データより、宇宙線寄与分を加算しない値で報告を受けています。

5/1 9:00現在