



福島第一原子力発電所 モニタリング結果(モニタリングカー)  
 注)モニタリングカーでの測定は場所を移動する可能性があり、データが欠ける場合もある。

場所	日時	検量率 ( $\mu\text{Sv/h}$ )	中性子検量率 ( $\mu\text{Sv/h}$ )	天気	風向	風速 ( $\text{m/s}$ )
西門	2011/4/29 8:00	21.6	<0.01	晴れ	ENE	1.4
西門	2011/4/29 8:10	21.6	<0.01	晴れ	E	2.0
西門	2011/4/29 8:20	21.6	<0.01	晴れ	E	2.1
西門	2011/4/29 8:30	21.5	<0.01	晴れ	E	2.6
西門	2011/4/29 8:40	21.6	<0.01	晴れ	ESE	2.7
西門	2011/4/29 8:50	21.6	<0.01	晴れ	W	2.6
西門	2011/4/29 9:00	21.6	<0.01	晴れ	WNW	1.2
西門	2011/4/29 9:10	21.5	<0.01	晴れ	WNW	1.0
西門	2011/4/29 9:20	21.6	<0.01	晴れ	SE	1.5
西門	2011/4/29 9:30	21.5	<0.01	晴れ	NNE	1.1
西門	2011/4/29 9:40	21.5	<0.01	晴れ	E	1.3
西門	2011/4/29 9:50	21.6	<0.01	晴れ	SE	2.1
西門	2011/4/29 10:00	21.6	<0.01	晴れ	ESE	2.2
西門	2011/4/29 10:10	21.5	<0.01	晴れ	E	3.9
西門	2011/4/29 10:20	21.6	<0.01	晴れ	ESE	3.1
西門	2011/4/29 10:30	21.6	<0.01	晴れ	E	3.3
西門	2011/4/29 10:40	21.6	<0.01	晴れ	E	3.5
西門	2011/4/29 10:50	21.5	<0.01	晴れ	E	3.4
西門	2011/4/29 11:00	21.6	<0.01	晴れ	E	3.5
西門	2011/4/29 11:10	21.5	<0.01	晴れ	ESE	2.9
西門	2011/4/29 11:20	21.6	<0.01	晴れ	E	3.7
西門	2011/4/29 11:30	21.6	<0.01	晴れ	ESE	2.8
西門	2011/4/29 11:40	21.5	<0.01	晴れ	ESE	2.9
西門	2011/4/29 11:50	21.6	<0.01	晴れ	ESE	3.3
西門	2011/4/29 12:00	21.5	<0.01	晴れ	E	2.8
西門	2011/4/29 12:10	21.5	<0.01	晴れ	E	3.1
西門	2011/4/29 12:20	21.5	<0.01	晴れ	ESE	2.0
西門	2011/4/29 12:30	21.5	<0.01	晴れ	ESE	3.5
西門	2011/4/29 12:40	21.6	<0.01	晴れ	E	3.1
西門	2011/4/29 12:50	21.5	<0.01	晴れ	ESE	2.4
西門	2011/4/29 13:00	21.6	<0.01	晴れ	E	3.4
西門	2011/4/29 13:10	21.5	<0.01	晴れ	E	3.2
西門	2011/4/29 13:20	21.5	<0.01	晴れ	E	2.8
西門	2011/4/29 13:30	21.4	<0.01	晴れ	E	3.4
西門	2011/4/29 13:40	21.5	<0.01	晴れ	E	3.0
西門	2011/4/29 13:50	21.5	<0.01	晴れ	ESE	3.1
西門	2011/4/29 14:00	21.6	<0.01	晴れ	E	2.8

福島第一原子力発電所 モニタリング結果(可搬型MP)

日時	事務本館南側 検量率 ( $\mu\text{Sv/h}$ )	正門 検量率 ( $\mu\text{Sv/h}$ )	西門 検量率 ( $\mu\text{Sv/h}$ )
2011/4/29 4:00	441	49	20
2011/4/29 4:30	444	48	20
2011/4/29 5:00	440	49	20
2011/4/29 5:30	442	49	20
2011/4/29 6:00	441	49	19
2011/4/29 6:30	439	49	20
2011/4/29 7:00	442	49	19
2011/4/29 7:30	441	49	19
2011/4/29 8:00	439	49	19
2011/4/29 8:30	439	49	19
2011/4/29 9:00	438	49	19
2011/4/29 9:30	434	49	19
2011/4/29 10:00	430	49	19
2011/4/29 10:30	429	49	19
2011/4/29 11:00	428	49	19
2011/4/29 11:30	427	49	19
2011/4/29 12:00	427	49	19
2011/4/29 12:30	426	49	19
2011/4/29 13:00	426	49	19
2011/4/29 13:30	425	49	19
2011/4/29 14:00	424	49	19





福島第一原子力発電所 モニタリング結果(モニタリングカー)  
 ※1)モニタリングカーでの測定は場所を移動する可能性があり、データが欠ける場合もある。

場所	日時	総量率 ( $\mu\text{Sv/h}$ )	中性子線量率 ( $\mu\text{Sv/h}$ )	天候	風向	風速 ( $\text{m/s}$ )
西門	2011/4/28 20:00	21.8	<0.01	曇り	NW	0.9
西門	2011/4/28 20:10	21.8	<0.01	晴れ	WNW	1.1
西門	2011/4/28 20:20	21.8	<0.01	晴れ	NE	1.1
西門	2011/4/28 20:30	21.8	<0.01	晴れ	NNW	1.4
西門	2011/4/28 20:40	21.8	<0.01	晴れ	WNW	1.7
西門	2011/4/28 20:50	21.9	<0.01	晴れ	WNW	1.8
西門	2011/4/28 21:00	21.8	<0.01	晴れ	WNW	2.1
西門	2011/4/28 21:10	21.8	<0.01	晴れ	WNW	2.9
西門	2011/4/28 21:20	21.8	<0.01	晴れ	WNW	2.9
西門	2011/4/28 21:30	21.8	<0.01	晴れ	NW	1.4
西門	2011/4/28 21:40	21.8	<0.01	晴れ	NNW	1.1
西門	2011/4/28 21:50	21.7	<0.01	晴れ	NNW	1.6
西門	2011/4/28 22:00	21.8	<0.01	晴れ	NNW	1.5
西門	2011/4/28 22:10	21.8	<0.01	晴れ	NW	1.6
西門	2011/4/28 22:20	21.8	<0.01	晴れ	NNW	1.6
西門	2011/4/28 22:30	21.7	<0.01	晴れ	NW	1.2
西門	2011/4/28 22:40	21.8	<0.01	晴れ	WNW	1.3
西門	2011/4/28 22:50	21.7	<0.01	晴れ	NNW	1.2
西門	2011/4/28 23:00	21.8	<0.01	晴れ	ENE	0.8
西門	2011/4/28 23:10	21.8	<0.01	晴れ	NNE	0.4
西門	2011/4/28 23:20	21.7	<0.01	晴れ	NNW	0.6
西門	2011/4/28 23:30	21.8	<0.01	晴れ	NNE	0.3
西門	2011/4/28 23:40	21.7	<0.01	晴れ	ESE	0.4
西門	2011/4/28 23:50	21.7	<0.01	晴れ	ENE	0.3
西門	2011/4/29 0:00	21.7	<0.01	晴れ	NNE	0.3
西門	2011/4/29 0:10	21.7	<0.01	晴れ	W	0.4
西門	2011/4/29 0:20	21.7	<0.01	晴れ	N	0.4
西門	2011/4/29 0:30	21.7	<0.01	晴れ	NNW	0.4
西門	2011/4/29 0:40	21.7	<0.01	晴れ	NNE	0.4
西門	2011/4/29 0:50	21.7	<0.01	晴れ	N	0.4
西門	2011/4/29 1:00	21.7	<0.01	晴れ	NE	0.4
西門	2011/4/29 1:10	21.7	<0.01	晴れ	SW	0.4
西門	2011/4/29 1:20	21.7	<0.01	晴れ	NE	0.5
西門	2011/4/29 1:30	21.6	<0.01	晴れ	SE	0.4
西門	2011/4/29 1:40	21.7	<0.01	晴れ	NE	0.5
西門	2011/4/29 1:50	21.7	<0.01	晴れ	NE	0.6
西門	2011/4/29 2:00	21.8	<0.01	晴れ	SW	0.9
西門	2011/4/29 2:10	21.6	<0.01	晴れ	NE	0.5
西門	2011/4/29 2:20	21.6	<0.01	晴れ	W	0.6
西門	2011/4/29 2:30	21.6	<0.01	晴れ	WNW	0.9
西門	2011/4/29 2:40	21.6	<0.01	晴れ	E	0.8
西門	2011/4/29 2:50	21.6	<0.01	晴れ	NNW	0.7
西門	2011/4/29 3:00	21.6	<0.01	晴れ	W	0.9

福島第一原子力発電所 モニタリング結果(可搬型MP)

日時	本館本館南側 総量率 ( $\mu\text{Sv/h}$ )	正門 総量率 ( $\mu\text{Sv/h}$ )	西門 総量率 ( $\mu\text{Sv/h}$ )
2011/4/28 8:00	431	48	19
2011/4/28 8:30	430	48	19
2011/4/28 9:00	430	48	19
2011/4/28 9:30	430	48	19
2011/4/28 10:00	431	48	19
2011/4/28 10:30	432	48	19
2011/4/28 11:00	432	49	19
2011/4/28 11:30	429	49	19
2011/4/28 12:00	430	49	19
2011/4/28 12:30	428	49	19
2011/4/28 13:00	428	49	19
2011/4/28 13:30	426	49	19
2011/4/28 14:00	424	49	19
2011/4/28 14:30	420	49	19
2011/4/28 15:00	421	49	19
2011/4/28 15:30	422	49	19
2011/4/28 16:00	421	49	19
2011/4/28 16:30	420	49	19
2011/4/28 17:00	423	49	19
2011/4/28 17:30	423	49	19
2011/4/28 18:00	421	49	19
2011/4/28 18:30	426	49	19
2011/4/28 19:00	423	48	19
2011/4/28 19:30	426	48	19
2011/4/28 20:00	429	48	19
2011/4/28 20:30	430	48	19
2011/4/28 21:00	431	48	19
2011/4/28 21:30	433	48	19
2011/4/28 22:00	435	48	19
2011/4/28 22:30	434	48	19
2011/4/28 23:00	431	48	19
2011/4/28 23:30	436	48	19
2011/4/29 0:00	436	48	19
2011/4/29 0:30	439	49	19
2011/4/29 1:00	440	49	20
2011/4/29 1:30	440	49	19
2011/4/29 2:00	443	49	20
2011/4/29 2:30	439	48	20
2011/4/29 3:00	442	48	19



福島第一原子力発電所 モニタリング結果(モニタリングカー)  
 注)モニタリングカーでの測定は場所を移動する可能性があり、データが欠ける場合もある。

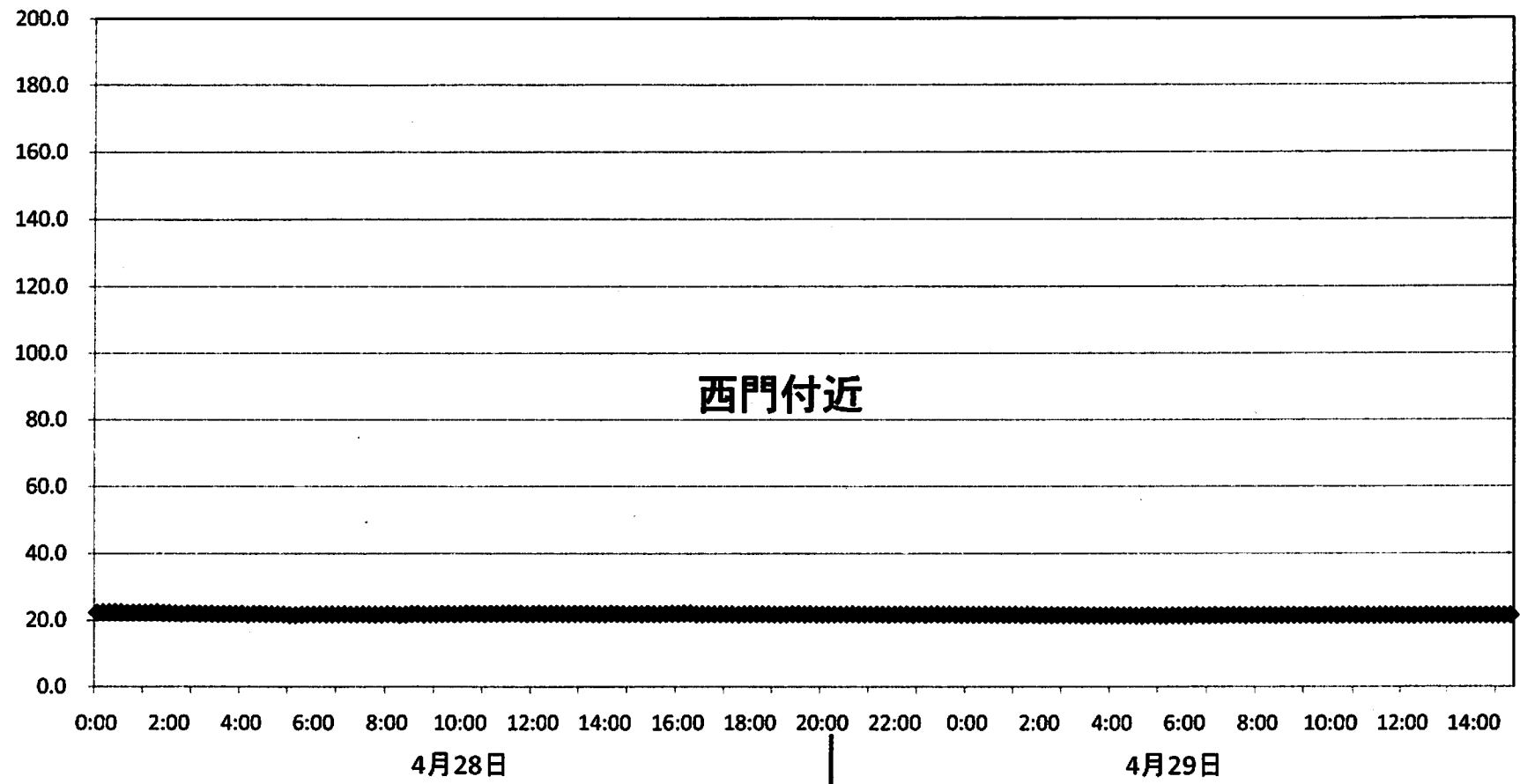
場所	日時	線量率 ( $\mu\text{Sv/h}$ )	中性子線量率 ( $\mu\text{Sv/h}$ )	天候	風向	風速 ( $\text{m/s}$ )
西門	2011/4/28 8:00	21.9	<0.01	雨	WNW	0.4
西門	2011/4/28 8:10	21.9	<0.01	雨	SE	0.4
西門	2011/4/28 8:20	21.7	<0.01	雨	ESE	0.7
西門	2011/4/28 8:30	21.8	<0.01	雨	SE	0.7
西門	2011/4/28 8:40	22.0	<0.01	曇り	E	0.9
西門	2011/4/28 8:50	22.0	<0.01	曇り	ESE	0.7
西門	2011/4/28 9:00	21.8	<0.01	曇り	E	0.8
西門	2011/4/28 9:10	21.9	<0.01	曇り	ENE	7.0
西門	2011/4/28 9:20	21.9	<0.01	曇り	ENE	3.0
西門	2011/4/28 9:30	22.0	<0.01	曇り	ENE	1.8
西門	2011/4/28 9:40	22.0	<0.01	曇り	E	1.4
西門	2011/4/28 9:50	21.9	<0.01	曇り	E	1.4
西門	2011/4/28 10:00	21.9	<0.01	曇り	E	1.2
西門	2011/4/28 10:10	22.1	<0.01	晴れ	E	1.6
西門	2011/4/28 10:20	22.0	<0.01	晴れ	ENE	1.4
西門	2011/4/28 10:30	22.0	<0.01	晴れ	E	1.7
西門	2011/4/28 10:40	21.9	<0.01	晴れ	E	2.4
西門	2011/4/28 10:50	22.0	<0.01	晴れ	E	2.4
西門	2011/4/28 11:00	22.0	<0.01	晴れ	E	2.7
西門	2011/4/28 11:10	22.0	<0.01	晴れ	E	2.2
西門	2011/4/28 11:20	22.1	<0.01	晴れ	E	1.7
西門	2011/4/28 11:30	22.1	<0.01	晴れ	E	2.1
西門	2011/4/28 11:40	22.0	<0.01	晴れ	E	2.3
西門	2011/4/28 11:50	21.9	<0.01	晴れ	E	2.1
西門	2011/4/28 12:00	22.0	<0.01	晴れ	E	1.7
西門	2011/4/28 12:10	22.1	<0.01	晴れ	E	2.5
西門	2011/4/28 12:20	21.9	<0.01	晴れ	ESE	1.7
西門	2011/4/28 12:30	22.0	<0.01	晴れ	E	2.3
西門	2011/4/28 12:40	22.0	<0.01	晴れ	ESE	2.0
西門	2011/4/28 12:50	22.0	<0.01	晴れ	ESE	1.7
西門	2011/4/28 13:00	21.9	<0.01	晴れ	E	2.8
西門	2011/4/28 13:10	22.0	<0.01	晴れ	E	2.3
西門	2011/4/28 13:20	22.0	<0.01	晴れ	E	2.4
西門	2011/4/28 13:30	22.0	<0.01	晴れ	E	2.7
西門	2011/4/28 13:40	21.9	<0.01	晴れ	ESE	1.9
西門	2011/4/28 13:50	21.9	<0.01	晴れ	E	2.0
西門	2011/4/28 14:00	21.9	<0.01	晴れ	E	1.7

福島第一原子力発電所 モニタリング結果(可搬型MP)

日時	本館本館南側 線量率 ( $\mu\text{Sv/h}$ )	正門 線量率 ( $\mu\text{Sv/h}$ )	西門 線量率 ( $\mu\text{Sv/h}$ )
2011/4/28 8:00	431	48	19
2011/4/28 8:30	430	48	19
2011/4/28 9:00	430	48	19
2011/4/28 9:30	430	48	19
2011/4/28 10:00	431	48	19
2011/4/28 10:30	432	48	19
2011/4/28 11:00	432	49	19
2011/4/28 11:30	429	49	19
2011/4/28 12:00	430	49	19
2011/4/28 12:30	428	49	19
2011/4/28 13:00	428	49	19
2011/4/28 13:30	426	49	19
2011/4/28 14:00	424	49	19

福島第一原子力発電所敷地内の線量率  
(モニタリングカーによる測定値)

μSv/h







福島第一原子力発電所 モニタリングポスト空間線量率( $\mu\text{Sv/h}$ )

日時	MP-1	MP-2	MP-3	MP-4	MP-5	MP-6	MP-7	MP-8
2011/4/29 8:00	7	28	22	20	29	55	150	145
2011/4/29 8:10	7	28	22	20	29	55	150	145
2011/4/29 8:20	7	28	22	20	30	55	150	145
2011/4/29 8:30	7	28	22	20	30	55	150	145
2011/4/29 8:40	7	28	22	20	29	55	150	145
2011/4/29 8:50	7	28	22	20	29	55	150	145
2011/4/29 9:00	7	28	22	20	29	55	150	145
2011/4/29 9:10	7	28	22	20	29	55	150	145
2011/4/29 9:20	7	28	22	20	29	55	150	145
2011/4/29 9:30	7	28	22	20	29	55	150	145
2011/4/29 9:40	7	28	22	20	29	55	150	145
2011/4/29 9:50	7	28	22	20	29	55	150	145
2011/4/29 10:00	7	28	22	20	29	55	150	145
2011/4/29 10:10	7	28	22	20	29	55	150	145
2011/4/29 10:20	7	28	22	20	29	55	150	145
2011/4/29 10:30	7	28	22	20	29	55	150	145
2011/4/29 10:40	7	28	22	20	29	55	150	145
2011/4/29 10:50	7	28	22	20	29	55	150	145
2011/4/29 11:00	7	28	22	20	29	55	150	145
2011/4/29 11:10	7	28	22	20	29	55	150	145
2011/4/29 11:20	7	28	22	20	29	55	150	145
2011/4/29 11:30	7	28	22	20	29	55	150	145
2011/4/29 11:40	7	28	22	20	29	55	150	145
2011/4/29 11:50	7	28	22	20	29	55	150	145
2011/4/29 12:00	7	28	22	20	29	55	150	145
2011/4/29 12:00	7	28	22	20	29	55	150	145
2011/4/29 12:10	7	28	22	20	29	55	150	145
2011/4/29 12:20	7	28	22	20	29	55	150	145
2011/4/29 12:30	7	28	22	20	29	55	150	145
2011/4/29 12:40	7	28	22	20	29	55	150	145
2011/4/29 12:50	7	28	22	20	29	55	150	145
2011/4/29 13:00	7	28	22	20	29	55	150	145
2011/4/29 13:10	7	28	22	20	29	55	150	145
2011/4/29 13:20	7	28	22	20	29	55	150	145
2011/4/29 13:30	7	28	22	20	29	55	150	145
2011/4/29 13:40	7	28	22	20	29	55	150	145
2011/4/29 13:50	7	28	22	20	29	55	150	145
2011/4/29 14:00	7	28	22	20	29	55	150	145



福島第一原子力発電所 モニタリングポスト空間線量率( $\mu$ Sv/h)

日時	MP-1	MP-2	MP-3	MP-4	MP-5	MP-6	MP-7	MP-8
2011/4/28 20:00	7	28	22	20	30	56	151	146
2011/4/28 20:10	7	28	22	20	30	56	151	146
2011/4/28 20:20	7	28	22	20	30	56	151	145
2011/4/28 20:30	7	28	22	20	30	56	151	145
2011/4/28 20:40	7	28	22	20	30	56	151	145
2011/4/28 20:50	7	28	22	20	30	56	151	146
2011/4/28 21:00	7	28	22	20	30	56	151	146
2011/4/28 21:10	7	28	22	20	30	56	151	145
2011/4/28 21:20	7	28	22	20	30	56	151	145
2011/4/28 21:30	7	28	22	20	30	56	151	145
2011/4/28 21:40	7	28	22	20	30	56	151	145
2011/4/28 21:50	7	28	22	20	30	56	151	145
2011/4/28 22:00	7	28	22	20	30	56	151	145
2011/4/28 22:10	7	28	22	20	30	56	151	145
2011/4/28 22:20	7	28	22	20	30	56	151	145
2011/4/28 22:30	7	28	22	20	30	56	151	145
2011/4/28 22:40	7	28	22	20	30	56	151	145
2011/4/28 22:50	7	28	22	20	30	56	151	145
2011/4/28 23:00	7	28	22	20	30	56	151	145
2011/4/28 23:10	7	28	22	20	30	56	151	145
2011/4/28 23:20	7	28	22	20	30	56	150	145
2011/4/28 23:30	7	28	22	20	30	56	150	145
2011/4/28 23:40	7	28	22	20	30	56	150	145
2011/4/28 23:50	7	28	22	20	30	56	150	145
2011/4/29 0:00	7	28	22	20	30	56	150	145
2011/4/29 0:10	7	28	22	20	30	56	150	145
2011/4/29 0:20	7	28	22	20	30	56	150	145
2011/4/29 0:30	7	28	22	20	30	56	150	145
2011/4/29 0:40	7	28	22	20	30	56	150	145
2011/4/29 0:50	7	28	22	20	30	56	150	145
2011/4/29 1:00	7	28	22	20	30	56	150	145
2011/4/29 1:10	7	28	22	20	30	56	150	145
2011/4/29 1:20	7	28	22	20	30	56	150	145
2011/4/29 1:30	7	28	22	20	30	56	150	145
2011/4/29 1:40	7	28	22	20	30	56	150	145
2011/4/29 1:50	7	28	22	20	30	56	150	145
2011/4/29 2:00	7	28	22	20	30	56	150	145
2011/4/29 2:10	7	28	22	20	30	56	150	145
2011/4/29 2:20	7	28	22	20	30	56	150	145
2011/4/29 2:30	7	28	22	20	30	56	150	145
2011/4/29 2:40	7	28	22	20	30	56	150	145
2011/4/29 2:50	7	28	22	20	30	56	150	145
2011/4/29 3:00	7	28	22	20	30	56	150	145

福島第一原子力発電所 モニタリングポスト空間線量率( $\mu$ Sv/h)

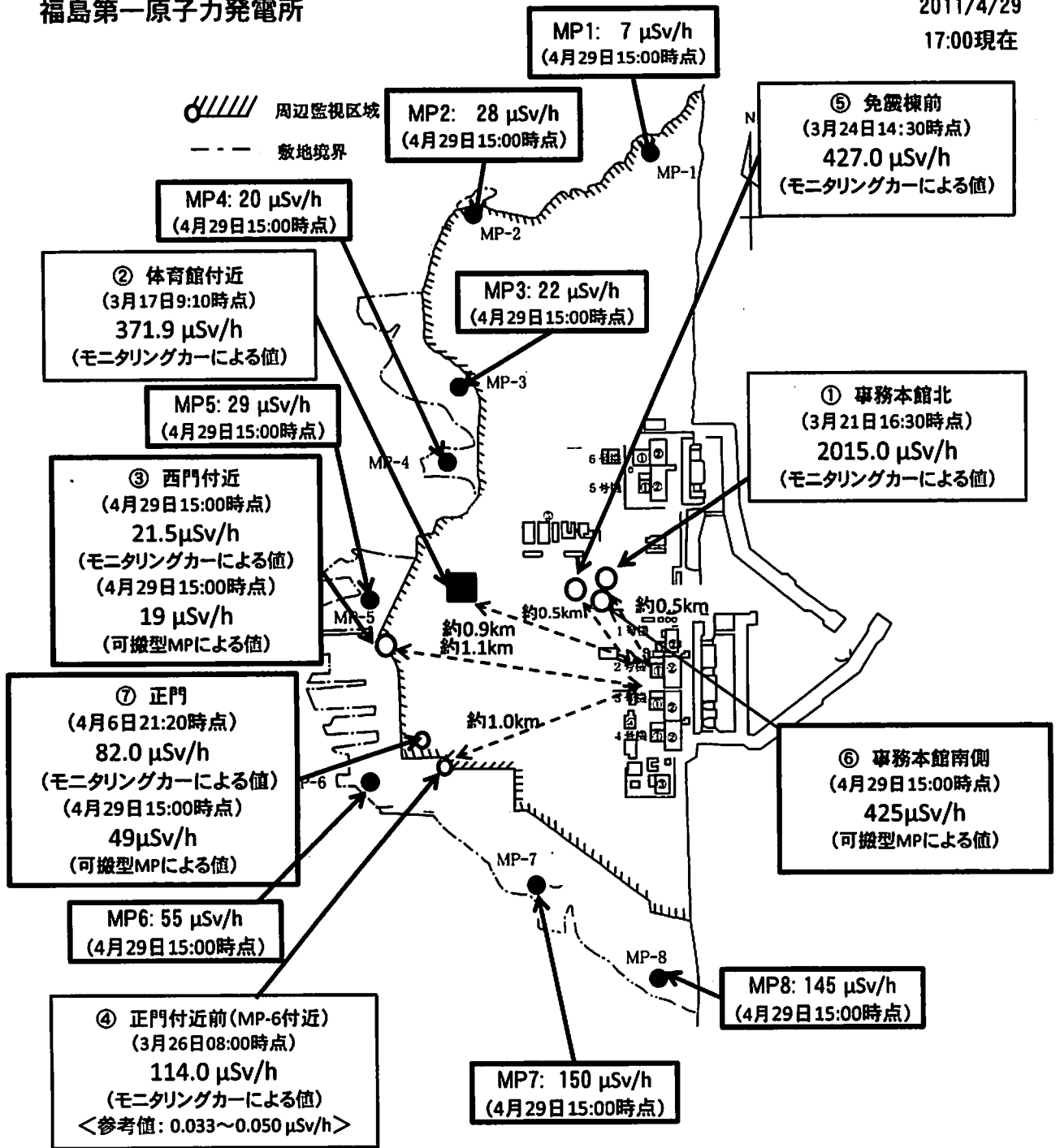
日時	MP-1	MP-2	MP-3	MP-4	MP-5	MP-6	MP-7	MP-8
2011/4/28 14:00	7	29	22	21	30	56	151	145
2011/4/28 14:10	7	29	22	21	30	56	151	145
2011/4/28 14:20	7	29	22	21	30	56	152	145
2011/4/28 14:30	7	29	22	21	30	56	152	146
2011/4/28 14:40	7	29	22	21	30	56	152	146
2011/4/28 14:50	7	29	22	21	30	56	152	146
2011/4/28 15:00	7	29	22	21	30	56	152	146
2011/4/28 15:10	7	29	22	21	30	56	152	146
2011/4/28 15:20	7	29	22	21	30	56	152	146
2011/4/28 15:30	7	29	22	21	30	56	152	146
2011/4/28 15:40	7	29	22	21	30	56	152	146
2011/4/28 15:50	7	29	22	21	30	56	152	146
2011/4/28 16:00	7	29	22	21	30	56	152	146
2011/4/28 16:10	7	29	22	21	30	56	152	146
2011/4/28 16:20	7	29	22	21	30	56	152	146
2011/4/28 16:30	7	29	22	21	30	56	152	146
2011/4/28 16:40	7	29	22	21	30	56	152	146
2011/4/28 16:50	7	29	22	21	30	56	152	146
2011/4/28 17:00	7	29	22	21	30	56	152	146
2011/4/28 17:10	7	29	22	21	30	56	152	146
2011/4/28 17:20	7	29	22	21	30	56	152	146
2011/4/28 17:30	7	29	22	21	30	56	152	146
2011/4/28 17:40	7	29	22	21	30	56	152	146
2011/4/28 17:50	7	29	22	20	30	56	152	146
2011/4/28 18:00	7	29	22	20	30	56	152	146
2011/4/28 18:10	7	29	22	20	30	56	152	146
2011/4/28 18:20	7	29	22	20	30	56	152	146
2011/4/28 18:30	7	28	22	20	30	56	152	146
2011/4/28 18:40	7	28	22	20	30	56	152	146
2011/4/28 18:50	7	28	22	20	30	56	152	146
2011/4/28 19:00	7	28	22	20	30	56	152	146
2011/4/28 19:10	7	28	22	20	30	56	152	146
2011/4/28 19:20	7	28	22	20	30	56	152	146
2011/4/28 19:30	7	28	22	20	30	56	152	146
2011/4/28 19:40	7	28	22	20	30	56	152	146
2011/4/28 19:50	7	28	22	20	30	56	152	146
2011/4/28 20:00	7	28	22	20	30	56	151	146

福島第一原子力発電所 モニタリングポスト空間線量率( $\mu$ Sv/h)

日時	MP-1	MP-2	MP-3	MP-4	MP-5	MP-6	MP-7	MP-8
2011/4/28 8:00	7	28	22	20	30	56	150	144
2011/4/28 8:10	7	28	22	20	30	56	149	144
2011/4/28 8:20	7	28	22	20	30	56	149	143
2011/4/28 8:30	7	28	22	20	30	56	149	143
2011/4/28 8:40	7	28	22	20	30	56	149	143
2011/4/28 8:50	7	28	22	20	30	56	149	144
2011/4/28 9:00	7	28	22	20	30	56	149	144
2011/4/28 9:10	7	28	22	20	30	56	149	144
2011/4/28 9:20	7	28	22	20	30	56	149	144
2011/4/28 9:30	7	28	22	20	30	56	149	144
2011/4/28 9:40	7	28	22	20	30	56	150	144
2011/4/28 9:50	7	28	22	20	30	56	150	144
2011/4/28 10:00	7	28	22	20	30	56	150	144
2011/4/28 10:10	7	28	22	20	30	56	150	144
2011/4/28 10:20	7	28	22	20	30	56	150	144
2011/4/28 10:30	7	28	22	20	30	56	150	144
2011/4/28 10:40	7	28	22	20	30	56	150	144
2011/4/28 10:50	7	28	22	20	30	56	150	144
2011/4/28 11:00	7	28	22	20	30	56	150	145
2011/4/28 11:10	7	28	22	20	30	56	150	145
2011/4/28 11:20	7	28	22	20	30	56	150	145
2011/4/28 11:30	7	28	22	20	30	56	151	145
2011/4/28 11:40	7	28	22	20	30	56	151	145
2011/4/28 11:50	7	28	22	20	30	56	151	145
2011/4/28 12:00	7	28	22	21	30	56	151	145
2011/4/28 12:10	7	28	22	21	30	56	151	145
2011/4/28 12:20	7	28	22	21	30	56	151	145
2011/4/28 12:30	7	28	22	21	30	56	151	145
2011/4/28 12:40	7	28	22	21	30	56	151	145
2011/4/28 12:50	7	28	22	21	30	56	151	145
2011/4/28 13:00	7	28	22	21	30	56	151	145
2011/4/28 13:10	7	28	22	21	30	56	151	145
2011/4/28 13:20	7	29	22	21	30	56	151	145
2011/4/28 13:30	7	29	22	21	30	56	151	145
2011/4/28 13:40	7	28	22	21	30	56	151	145
2011/4/28 13:50	7	29	22	21	30	56	151	145
2011/4/28 14:00	7	29	22	21	30	56	151	145

福島第一原子力発電所

2011/4/29  
17:00現在







福島第二MP情報

単位m/s

日時	単位: $\mu$ Sv/h							スタック		天候
	No.1	No.2	No.3	No.4	No.5	No.6	No.7	風向	風速	
2011/4/29 8:00	2.1	1.6	2.2	1.8	1.9	1.8	-	西北西	0.8	晴
2011/4/29 8:10	2.1	1.6	2.2	1.8	1.8	1.8	-	西北西	0.2	-
2011/4/29 8:20	2.1	1.6	2.2	1.8	1.9	1.8	-	北北西	1.1	-
2011/4/29 8:30	2.1	1.6	2.2	1.8	1.9	1.8	-	北北西	2.0	晴
2011/4/29 8:40	2.1	1.6	2.2	1.8	1.8	1.8	-	南西	3.3	-
2011/4/29 8:50	2.1	1.6	2.2	1.8	1.9	1.8	-	北	0.4	-
2011/4/29 9:00	2.1	1.6	2.2	1.8	1.9	1.8	1.3	南南西	2.4	晴
2011/4/29 9:10	2.1	1.6	2.2	1.8	1.9	1.8	-	南西	2.2	-
2011/4/29 9:20	2.1	1.6	2.2	1.8	1.9	1.8	-	南南東	3.3	-
2011/4/29 9:30	2.1	1.6	2.2	1.8	1.9	1.8	-	南南東	5.2	晴
2011/4/29 9:40	2.1	1.6	2.2	1.8	1.9	1.8	-	南南東	5.9	-
2011/4/29 9:50	2.1	1.6	2.2	1.8	1.9	1.8	-	南東	5.2	-
2011/4/29 10:00	2.1	1.6	2.2	1.8	1.9	1.8	-	南南東	4.9	晴
2011/4/29 10:10	2.1	1.6	2.2	1.8	1.9	1.8	-	南南東	5.2	-
2011/4/29 10:20	2.1	1.6	2.2	1.9	1.9	1.8	-	南南東	5.6	-
2011/4/29 10:30	2.1	1.6	2.2	1.8	1.9	1.8	-	南東	5.1	晴
2011/4/29 10:40	2.1	1.6	2.2	1.9	1.9	1.8	-	南南東	4.2	-
2011/4/29 10:50	2.1	1.6	2.2	1.9	1.9	1.8	-	南南東	5.2	-
2011/4/29 11:00	2.1	1.6	2.2	1.8	1.9	1.8	-	南南東	5.8	晴
2011/4/29 11:10	2.1	1.6	2.2	1.9	1.9	1.8	-	南東	4.7	-
2011/4/29 11:20	2.1	1.6	2.2	1.8	1.9	1.8	-	南東	5.2	-
2011/4/29 11:30	2.1	1.6	2.2	1.8	1.9	1.8	-	南東	4.7	晴
2011/4/29 11:40	2.1	1.6	2.2	1.8	1.9	1.8	-	南南東	6.1	-
2011/4/29 11:50	2.1	1.6	2.2	1.8	1.9	1.8	-	南東	5.9	-
2011/4/29 12:00	2.1	1.6	2.2	1.8	1.9	1.8	-	南東	5.6	晴
2011/4/29 12:10	2.1	1.6	2.2	1.8	1.9	1.8	-	南南東	6.8	-
2011/4/29 12:20	2.1	1.6	2.2	1.8	1.9	1.8	-	南南東	6.8	-
2011/4/29 12:30	2.1	1.6	2.2	1.8	1.9	1.8	-	南南東	7.1	晴
2011/4/29 12:40	2.1	1.6	2.2	1.8	1.9	1.8	-	南南東	6.6	-
2011/4/29 12:50	2.1	1.6	2.2	1.8	1.9	1.8	-	南南東	5.7	-
2011/4/29 13:00	2.1	1.6	2.2	1.8	1.9	1.8	-	南東	4.3	晴
2011/4/29 13:10	2.1	1.6	2.2	1.8	1.9	1.8	-	南南東	6.4	-
2011/4/29 13:20	2.1	1.6	2.2	1.8	1.9	1.8	-	南南東	4.7	-
2011/4/29 13:30	2.1	1.6	2.2	1.8	1.8	1.8	-	南南東	5.5	晴
2011/4/29 13:40	2.1	1.6	2.2	1.8	1.8	1.8	-	南南東	6.8	-
2011/4/29 13:50	2.1	1.6	2.2	1.8	1.9	1.8	-	南南東	7.7	-
2011/4/29 14:00	2.1	1.6	2.2	1.8	1.9	1.8	-	南	7.4	晴

# 福島第二MP情報

単位m/s

単位:  $\mu$ Sv/h

日時	No.1	No.2	No.3	No.4	No.5	No.6	No.7	スタック		天候
								風向	風速	
2011/4/29 2:00	2.1	1.6	2.2	1.8	1.9	1.8	-	北北東	2.0	晴
2011/4/29 2:10	2.1	1.6	2.2	1.8	1.9	1.8	-	北東	1.6	-
2011/4/29 2:20	2.1	1.6	2.2	1.8	1.9	1.8	-	北北東	1.4	-
2011/4/29 2:30	2.1	1.6	2.2	1.8	1.9	1.8	-	北北東	1.9	晴
2011/4/29 2:40	2.1	1.6	2.2	1.8	1.8	1.8	-	北東	4.0	-
2011/4/29 2:50	2.1	1.6	2.2	1.8	1.9	1.8	-	北東	2.5	-
2011/4/29 3:00	2.1	1.6	2.2	1.8	1.8	1.8	-	北東	1.1	晴
2011/4/29 3:10	2.1	1.6	2.2	1.8	1.9	1.8	-	東北東	0.4	-
2011/4/29 3:20	2.1	1.6	2.2	1.8	1.9	1.8	-	北東	0.5	-
2011/4/29 3:30	2.1	1.6	2.2	1.8	1.9	1.8	-	南東	1.9	晴
2011/4/29 3:40	2.1	1.6	2.2	1.8	1.9	1.8	-	東北東	2.2	-
2011/4/29 3:50	2.1	1.6	2.2	1.8	1.8	1.8	-	東北東	1.6	-
2011/4/29 4:00	2.1	1.6	2.2	1.8	1.9	1.8	-	北東	1.7	晴
2011/4/29 4:10	2.1	1.6	2.2	1.8	1.9	1.8	-	東北東	1.6	-
2011/4/29 4:20	2.1	1.6	2.2	1.8	1.8	1.8	-	東南東	1.8	-
2011/4/29 4:30	2.1	1.6	2.2	1.8	1.8	1.8	-	東	3.0	晴
2011/4/29 4:40	2.1	1.6	2.2	1.8	1.9	1.8	-	東	2.4	-
2011/4/29 4:50	2.1	1.6	2.2	1.8	1.8	1.8	-	東南東	2.5	-
2011/4/29 5:00	2.1	1.6	2.2	1.8	1.9	1.8	-	南南東	2.5	晴
2011/4/29 5:10	2.1	1.6	2.2	1.8	1.8	1.8	-	南南東	2.1	-
2011/4/29 5:20	2.1	1.6	2.2	1.8	1.9	1.8	-	南南東	1.9	-
2011/4/29 5:30	2.1	1.6	2.2	1.8	1.9	1.8	-	南東	0.6	晴
2011/4/29 5:40	2.1	1.6	2.2	1.8	1.8	1.8	-	南東	1.6	-
2011/4/29 5:50	2.1	1.6	2.2	1.8	1.9	1.8	-	東南東	0.6	-
2011/4/29 6:00	2.1	1.6	2.2	1.8	1.9	1.8	-	東北東	0.5	晴
2011/4/29 6:10	2.1	1.6	2.2	1.8	1.9	1.8	-	東	1.9	-
2011/4/29 6:20	2.1	1.6	2.2	1.8	1.8	1.8	-	東	1.4	-
2011/4/29 6:30	2.1	1.6	2.2	1.8	1.9	1.8	-	東北東	0.6	晴
2011/4/29 6:40	2.1	1.6	2.2	1.8	1.9	1.8	-	南南東	1.6	-
2011/4/29 6:50	2.1	1.6	2.2	1.8	1.9	1.8	-	東南東	1.1	-
2011/4/29 7:00	2.1	1.6	2.2	1.8	1.9	1.8	-	北東	1.1	晴
2011/4/29 7:10	2.1	1.6	2.2	1.8	1.8	1.8	-	東北東	1.6	-
2011/4/29 7:20	2.1	1.6	2.2	1.8	1.9	1.8	-	南	2.0	-
2011/4/29 7:30	2.1	1.6	2.2	1.8	1.8	1.8	-	南西	1.1	晴
2011/4/29 7:40	2.1	1.6	2.2	1.8	1.9	1.8	-	西南西	1.4	-
2011/4/29 7:50	2.1	1.6	2.2	1.8	1.9	1.8	-	北西	1.4	-
2011/4/29 8:00	2.1	1.6	2.2	1.8	1.9	1.8	-	西北西	0.8	晴

福島第二MP情報

単位m/s

日時	単位: $\mu\text{Sv/h}$							スタック		天候
	No.1	No.2	No.3	No.4	No.5	No.6	No.7	風向	風速	
2011/4/28 20:00	2.1	1.6	2.2	1.8	1.8	1.8	-	北西	4.4	晴
2011/4/28 20:10	2.1	1.6	2.2	1.8	1.8	1.8	-	北	3.1	-
2011/4/28 20:20	2.1	1.6	2.2	1.8	1.9	1.8	-	北	2.8	-
2011/4/28 20:30	2.1	1.6	2.2	1.8	1.8	1.8	-	北北西	3.3	晴
2011/4/28 20:40	2.1	1.6	2.2	1.8	1.9	1.8	-	北北東	3.9	-
2011/4/28 20:50	2.1	1.6	2.2	1.8	1.9	1.8	-	北	2.5	-
2011/4/28 21:00	2.1	1.6	2.2	1.8	1.9	1.8	-	北北西	3.3	晴
2011/4/28 21:10	2.1	1.6	2.2	1.8	1.8	1.8	-	北北西	5.7	-
2011/4/28 21:20	2.1	1.6	2.2	1.8	1.8	1.8	-	西北西	1.3	-
2011/4/28 21:30	2.1	1.6	2.2	1.8	1.9	1.8	-	北北西	4.9	晴
2011/4/28 21:40	2.1	1.6	2.2	1.8	1.8	1.8	-	北	4.2	-
2011/4/28 21:50	2.1	1.6	2.2	1.8	1.9	1.8	-	北北西	4.3	-
2011/4/28 22:00	2.1	1.6	2.2	1.8	1.8	1.8	-	北	3.3	晴
2011/4/28 22:10	2.1	1.6	2.2	1.8	1.8	1.8	-	北北西	3.4	-
2011/4/28 22:20	2.1	1.6	2.2	1.8	1.9	1.8	-	北北西	3.2	-
2011/4/28 22:30	2.1	1.6	2.2	1.8	1.8	1.8	-	北	4.8	晴
2011/4/28 22:40	2.1	1.6	2.2	1.8	1.9	1.8	-	北西	4.1	-
2011/4/28 22:50	2.1	1.6	2.2	1.8	1.9	1.8	-	北西	3.6	-
2011/4/28 23:00	2.1	1.6	2.2	1.8	1.8	1.8	-	北北西	3.0	晴
2011/4/28 23:10	2.1	1.6	2.2	1.8	1.8	1.8	-	北	2.2	-
2011/4/28 23:20	2.1	1.6	2.2	1.8	1.9	1.8	-	北北西	1.9	-
2011/4/28 23:30	2.1	1.6	2.2	1.8	1.8	1.8	-	北北西	4.1	晴
2011/4/28 23:40	2.1	1.6	2.2	1.8	1.8	1.8	-	北西	3.9	-
2011/4/28 23:50	2.1	1.6	2.2	1.8	1.9	1.8	-	北西	3.3	-
2011/4/29 0:00	2.1	1.6	2.2	1.8	1.8	1.8	-	北北西	2.2	晴
2011/4/29 0:10	2.1	1.6	2.2	1.8	1.8	1.8	-	北北東	2.5	-
2011/4/29 0:20	2.1	1.6	2.2	1.8	1.9	1.8	-	北	5.1	-
2011/4/29 0:30	2.1	1.6	2.2	1.8	1.9	1.8	-	北北西	5.9	晴
2011/4/29 0:40	2.1	1.6	2.2	1.8	1.9	1.8	-	北	4.8	-
2011/4/29 0:50	2.1	1.6	2.2	1.8	1.8	1.8	-	北北東	6.3	-
2011/4/29 1:00	2.1	1.6	2.2	1.8	1.9	1.8	-	北	5.6	晴
2011/4/29 1:10	2.1	1.6	2.2	1.8	1.9	1.8	-	北北東	4.8	-
2011/4/29 1:20	2.1	1.6	2.2	1.8	1.9	1.8	-	北北東	2.7	-
2011/4/29 1:30	2.1	1.6	2.2	1.8	1.8	1.8	-	北	5.0	晴
2011/4/29 1:40	2.1	1.6	2.2	1.8	1.8	1.8	-	北北東	5.4	-
2011/4/29 1:50	2.1	1.6	2.2	1.8	1.9	1.8	-	北北東	3.5	-
2011/4/29 2:00	2.1	1.6	2.2	1.8	1.9	1.8	-	北北東	2.0	晴
2011/4/29 2:10	2.1	1.6	2.2	1.8	1.9	1.8	-	北東	1.6	-
2011/4/29 2:20	2.1	1.6	2.2	1.8	1.9	1.8	-	北北東	1.4	-
2011/4/29 2:30	2.1	1.6	2.2	1.8	1.9	1.8	-	北北東	1.9	晴
2011/4/29 2:40	2.1	1.6	2.2	1.8	1.8	1.8	-	北東	4.0	-
2011/4/29 2:50	2.1	1.6	2.2	1.8	1.9	1.8	-	北東	2.5	-
2011/4/29 3:00	2.1	1.6	2.2	1.8	1.8	1.8	-	北東	1.1	晴

福島第二MP情報

単位m/s

単位:  $\mu$ Sv/h

日時	No.1	No.2	No.3	No.4	No.5	No.6	No.7	スタック		天候
								風向	風速	
2011/4/28 14:00	2.1	1.6	2.3	1.9	1.9	1.8	-	北西	7.4	晴
2011/4/28 14:10	2.1	1.6	2.2	1.9	1.9	1.8	-	北西	9.6	-
2011/4/28 14:20	2.1	1.6	2.2	1.9	1.9	1.8	-	北西	10.8	-
2011/4/28 14:30	2.1	1.6	2.2	1.9	1.9	1.8	-	西北西	11.3	晴
2011/4/28 14:40	2.1	1.6	2.2	1.9	1.9	1.8	-	北西	9.5	-
2011/4/28 14:50	2.1	1.6	2.2	1.9	1.9	1.8	-	北西	9.1	-
2011/4/28 15:00	2.1	1.6	2.2	1.9	1.9	1.8	-	北北西	10.8	晴
2011/4/28 15:10	2.1	1.6	2.2	1.9	1.9	1.8	-	北西	10.0	-
2011/4/28 15:20	2.1	1.6	2.2	1.9	1.9	1.8	-	北西	10.8	-
2011/4/28 15:30	2.1	1.6	2.2	1.9	1.9	1.8	-	北西	10.6	晴
2011/4/28 15:40	2.1	1.6	2.2	1.9	1.9	1.8	-	北西	11.1	-
2011/4/28 15:50	2.1	1.6	2.2	1.9	1.9	1.8	-	西北西	9.1	-
2011/4/28 16:00	2.1	1.6	2.2	1.9	1.9	1.8	-	西北西	8.2	晴
2011/4/28 16:10	2.1	1.6	2.2	1.9	1.9	1.8	-	西北西	8.9	-
2011/4/28 16:20	2.1	1.6	2.2	1.8	1.9	1.8	-	西	10.8	-
2011/4/28 16:30	2.1	1.6	2.2	1.8	1.8	1.8	-	西北西	14.3	晴
2011/4/28 16:40	2.1	1.6	2.2	1.8	1.9	1.8	-	西北西	15.3	-
2011/4/28 16:50	2.1	1.6	2.2	1.8	1.9	1.8	-	西北西	13.3	-
2011/4/28 17:00	2.1	1.6	2.2	1.8	1.9	1.8	-	西	14.4	晴
2011/4/28 17:10	2.1	1.6	2.2	1.8	1.9	1.8	-	西北西	14.1	-
2011/4/28 17:20	2.1	1.6	2.2	1.8	1.9	1.8	-	西	17.8	-
2011/4/28 17:30	2.1	1.6	2.2	1.8	1.8	1.8	-	西	17.1	晴
2011/4/28 17:40	2.1	1.6	2.2	1.8	1.9	1.8	-	西	15.2	-
2011/4/28 17:50	2.1	1.6	2.2	1.8	1.9	1.8	-	西	14.4	-
2011/4/28 18:00	2.1	1.6	2.2	1.8	1.8	1.8	-	西北西	15.5	晴
2011/4/28 18:10	2.1	1.6	2.2	1.8	1.9	1.8	-	西	14.3	-
2011/4/28 18:20	2.1	1.6	2.2	1.8	1.9	1.8	-	西北西	11.9	-
2011/4/28 18:30	2.1	1.6	2.2	1.8	1.8	1.8	-	西北西	11.9	晴
2011/4/28 18:40	2.1	1.6	2.2	1.8	1.8	1.8	-	西北西	9.1	-
2011/4/28 18:50	2.1	1.6	2.2	1.8	1.8	1.8	-	西北西	6.5	-
2011/4/28 19:00	2.1	1.6	2.2	1.8	1.9	1.8	-	西北西	8.0	晴
2011/4/28 19:10	2.1	1.6	2.2	1.8	1.9	1.8	-	北	4.3	-
2011/4/28 19:20	2.1	1.6	2.2	1.8	1.9	1.8	-	北	4.7	-
2011/4/28 19:30	2.1	1.6	2.2	1.8	1.8	1.8	-	北	5.5	晴
2011/4/28 19:40	2.1	1.6	2.2	1.8	1.8	1.8	-	北北西	5.3	-
2011/4/28 19:50	2.1	1.6	2.2	1.8	1.9	1.8	-	北西	3.3	-
2011/4/28 20:00	2.1	1.6	2.2	1.8	1.8	1.8	-	北西	4.4	晴

福島第二MP情報

日時	No.1	No.2	No.3	No.4	No.5	No.6	No.7	単位m/s		天気
								スタック		
単位: $\mu$ Sv/h								風向	風速	
2011/4/28 8:00	2.1	1.6	2.2	1.8	1.9	1.8	-	北北東	1.3	雨
2011/4/28 8:10	2.1	1.6	2.2	1.8	1.8	1.8	-	東	0.5	-
2011/4/28 8:20	2.1	1.6	2.2	1.8	1.9	1.8	-	北東	2.7	-
2011/4/28 8:30	2.1	1.6	2.2	1.8	1.9	1.8	-	北東	3.9	くもり
2011/4/28 8:40	2.1	1.6	2.2	1.8	1.9	1.8	-	北東	2.5	-
2011/4/28 8:50	2.1	1.6	2.2	1.8	1.8	1.8	-	北東	2.5	-
2011/4/28 9:00	2.1	1.6	2.2	1.8	1.9	1.8	1.3	北東	2.2	くもり
2011/4/28 9:10	2.1	1.6	2.2	1.8	1.9	1.8	-	北北東	1.4	-
2011/4/28 9:20	2.1	1.6	2.2	1.8	1.8	1.8	-	北北東	1.9	-
2011/4/28 9:30	2.1	1.6	2.2	1.8	1.9	1.8	-	北北東	0.6	くもり
2011/4/28 9:40	2.1	1.6	2.2	1.8	1.9	1.8	-	北北東	0.9	-
2011/4/28 9:50	2.1	1.6	2.2	1.8	1.9	1.8	-	北	1.1	-
2011/4/28 10:00	2.1	1.6	2.2	1.8	1.9	1.8	-	北東	2.5	くもり
2011/4/28 10:10	2.1	1.6	2.2	1.8	1.9	1.8	-	北東	2.5	-
2011/4/28 10:20	2.1	1.6	2.2	1.8	1.9	1.8	-	東北東	2.5	-
2011/4/28 10:30	2.1	1.6	2.2	1.8	1.9	1.8	-	北東	2.1	晴
2011/4/28 10:40	2.1	1.6	2.2	1.8	1.9	1.8	-	北東	1.6	-
2011/4/28 10:50	2.1	1.6	2.2	1.8	1.9	1.8	-	東	3.8	-
2011/4/28 11:00	2.1	1.6	2.2	1.8	1.9	1.8	-	東	3.7	晴
2011/4/28 11:10	2.1	1.6	2.2	1.8	1.9	1.8	-	東	3.8	-
2011/4/28 11:20	2.1	1.6	2.2	1.8	1.9	1.8	-	東	3.1	-
2011/4/28 11:30	2.1	1.6	2.2	1.8	1.9	1.8	-	東	2.5	晴
2011/4/28 11:40	2.1	1.6	2.2	1.8	1.9	1.8	-	東	3.5	-
2011/4/28 11:50	2.1	1.6	2.2	1.8	1.9	1.8	-	東	3.5	-
2011/4/28 12:00	2.1	1.6	2.2	1.8	1.9	1.8	-	東	2.2	晴
2011/4/28 12:10	2.1	1.6	2.2	1.8	1.9	1.8	-	東南東	2.3	-
2011/4/28 12:20	2.1	1.6	2.2	1.9	1.9	1.8	-	東南東	2.5	-
2011/4/28 12:30	2.1	1.6	2.2	1.9	1.9	1.8	-	東南東	2.9	晴
2011/4/28 12:40	2.1	1.6	2.2	1.8	1.9	1.8	-	東南東	3.0	-
2011/4/28 12:50	2.1	1.6	2.2	1.9	1.9	1.8	-	東南東	2.5	-
2011/4/28 13:00	2.1	1.6	2.2	1.9	1.9	1.8	-	東南東	2.5	晴
2011/4/28 13:10	2.1	1.6	2.2	1.9	1.9	1.8	-	南東	1.5	-
2011/4/28 13:20	2.1	1.6	2.2	1.9	1.9	1.8	-	南南東	2.2	-
2011/4/28 13:30	2.1	1.6	2.2	1.9	1.9	1.8	-	東	1.6	晴
2011/4/28 13:40	2.1	1.6	2.2	1.9	1.9	1.8	-	南	1.5	-
2011/4/28 13:50	2.1	1.6	2.2	1.9	1.9	1.8	-	西南西	2.5	-
2011/4/28 14:00	2.1	1.6	2.3	1.9	1.9	1.8	-	北西	7.4	晴

# 福島第二原子力発電所

2011/4/29  
17:00現在

MP1: 2.1  $\mu$ Sv/h (4月29日 15:00時点)  
(参考値: 0.035 ~ 0.054  $\mu$ Sv/h)

MP2: 1.6  $\mu$ Sv/h (4月29日 15:00時点)  
(参考値: 0.042 ~ 0.062  $\mu$ Sv/h)

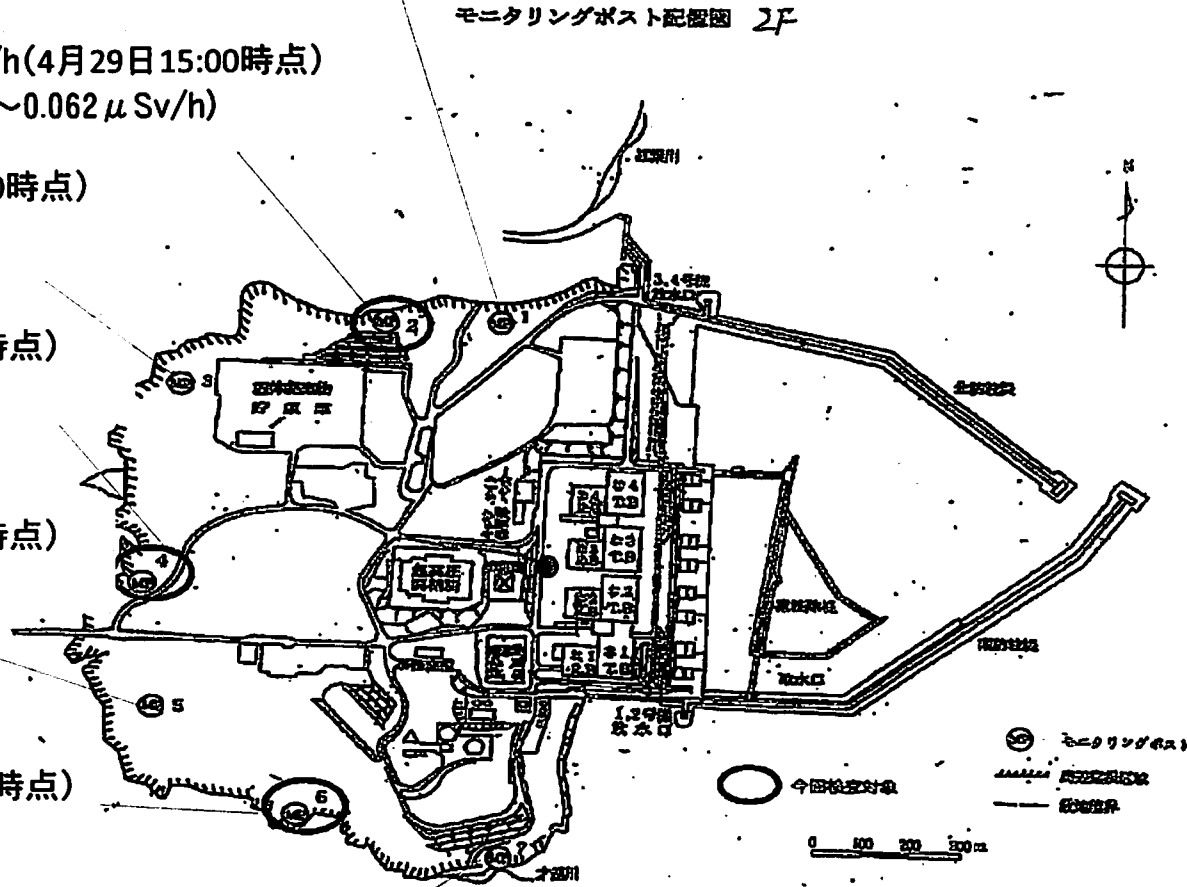
MP3: 2.2  $\mu$ Sv/h (4月29日 15:00時点)  
(参考値: 0.036 ~ 0.052  $\mu$ Sv/h)

MP4: 1.8  $\mu$ Sv/h (4月29日 15:00時点)  
(参考値: 0.036 ~ 0.052  $\mu$ Sv/h)

MP5: 1.9  $\mu$ Sv/h (4月29日 15:00時点)  
(参考値: 0.041 ~ 0.058  $\mu$ Sv/h)

MP6: 1.8  $\mu$ Sv/h (4月29日 15:00時点)  
(参考値: 0.044 ~ 0.063  $\mu$ Sv/h)

MP7: 1.3  $\mu$ Sv/h (4月29日 09:00時点)  
(参考値: 0.043 ~ 0.062  $\mu$ Sv/h)



添付資料 (2)

各発電所等の環境モニタリング結果

単位:  $\mu\text{Sv/h}$

通常の平常値の範囲	会社名	発電所名	4月28日											
			12:00	13:00	14:00	15:00	16:00	17:00	18:00	19:00	20:00	21:00	22:00	23:00
0.023~0.027	北海道電力㈱	泊発電所	0.033	0.032	0.032	0.032	0.031	0.032	0.032	0.038	0.038	0.048	0.047	0.044
0.024~0.060	東北電力㈱	女川原子力発電所	0.25	0.25	0.25	0.25	0.25	0.25	0.25	0.25	0.25	0.25	0.25	0.25
0.012~0.060		東通原子力発電所	0.018	0.018	0.018	0.018	0.018	0.018	0.018	0.018	0.018	0.018	0.018	0.018
0.033~0.050	東京電力㈱	福島第一原子力発電所 <sup>※</sup>	※ 別途公表済											
0.036~0.052		福島第二原子力発電所	※ 別途公表済											
0.011~0.159		柏崎刈羽原子力発電所	0.068	0.067	0.066	0.066	0.066	0.064	0.065	0.066	0.066	0.067	0.065	0.066
0.036~0.053	日本原子力発電㈱	東海第二発電所	0.315	0.317	0.309	0.310	0.312	0.311	0.315	0.309	0.307	0.306	0.307	0.305
0.039~0.110		敦賀発電所	0.073	0.072	0.072	0.072	0.071	0.071	0.071	0.072	0.072	0.071	0.071	0.071
0.064~0.108	中部電力㈱	浜岡原子力発電所	0.042	0.043	0.042	0.042	0.042	0.042	0.042	0.042	0.042	0.042	0.042	0.042
0.0207~0.132	北陸電力㈱	志賀原子力発電所	0.033	0.032	0.032	0.032	0.032	0.032	0.032	0.032	0.033	0.032	0.034	0.033
0.028~0.130	中国電力㈱	島根原子力発電所	0.033	0.030	0.030	0.030	0.030	0.029	0.029	0.028	0.030	0.029	0.030	0.030
0.070~0.077	関西電力㈱	美浜発電所	0.075	0.071	0.071	0.072	0.072	0.071	0.071	0.070	0.071	0.072	0.070	0.071
0.045~0.047		高浜発電所	0.047	0.046	0.047	0.046	0.044	0.042	0.042	0.042	0.042	0.042	0.042	0.042
0.036~0.040		大飯発電所	0.036	0.038	0.037	0.036	0.035	0.034	0.034	0.035	0.035	0.035	0.034	0.034
0.011~0.080	四国電力㈱	伊方発電所	0.013	0.014	0.014	0.014	0.014	0.014	0.014	0.013	0.013	0.014	0.014	0.014
0.023~0.087	九州電力㈱	玄海原子力発電所	0.026	0.027	0.026	0.026	0.026	0.027	0.027	0.027	0.027	0.028	0.028	0.028
0.034~0.120		川内原子力発電所	0.040	0.038	0.039	0.036	0.040	0.035	0.037	0.038	0.036	0.040	0.035	0.037
0.009~0.069	日本原燃(株)	六ヶ所 再処理事業所	0.016	0.017	0.017	0.017	0.017	0.017	0.017	0.016	0.017	0.016	0.017	0.017
0.009~0.071		六ヶ所 埋設事業所	0.023	0.022	0.023	0.023	0.023	0.023	0.023	0.022	0.023	0.023	0.022	0.022

注) 中部電力(株)からの4月1日12時データより、宇宙線寄与分を加算しない値で報告を受けています。

通常の平常値の範囲	会社名	発電所名	4月29日											
			0:00	1:00	2:00	3:00	4:00	5:00	6:00	7:00	8:00	9:00	10:00	11:00
0.023~0.027	北海道電力㈱	泊発電所	0.040	0.037	0.035	0.033	0.035	0.034	0.034	0.035	0.034	0.034		
0.024~0.060	東北電力㈱	女川原子力発電所	0.25	0.25	0.25	0.25	0.25	0.25	0.25	0.25	0.25	0.25		
0.012~0.060		東通原子力発電所	0.019	0.018	0.018	0.024	0.022	0.020	0.020	0.019	0.019	0.022		
0.033~0.050	東京電力㈱	福島第一原子力発電所 <sup>※</sup>	※ 別途公表済											
0.036~0.052		福島第二原子力発電所	※ 別途公表済											
0.011~0.159		柏崎刈羽原子力発電所	0.065	0.068	0.067	0.067	0.066	0.066	0.064	0.066	0.066	0.064		
0.036~0.053	日本原子力発電㈱	東海第二発電所	0.305	0.304	0.304	0.305	0.305	0.302	0.306	0.303	0.307	0.305		
0.039~0.110		敦賀発電所	0.071	0.073	0.072	0.072	0.072	0.072	0.073	0.081	0.077	0.073		
0.064~0.108	中部電力㈱	浜岡原子力発電所	0.042	0.042	0.042	0.042	0.042	0.042	0.042	0.042	0.042	0.042		
0.0207~0.132	北陸電力㈱	志賀原子力発電所	0.034	0.034	0.034	0.034	0.034	0.034	0.035	0.035	0.036	0.036		
0.028~0.130	中国電力㈱	島根原子力発電所	0.029	0.029	0.030	0.029	0.030	0.028	0.028	0.029	0.030	0.030		
0.070~0.077	関西電力㈱	美浜発電所	0.072	0.071	0.072	0.071	0.071	0.072	0.081	0.080	0.075	0.071		
0.045~0.047		高浜発電所	0.042	0.042	0.043	0.042	0.042	0.042	0.043	0.042	0.042	0.043		
0.036~0.040		大飯発電所	0.035	0.035	0.035	0.035	0.035	0.035	0.035	0.035	0.035	0.036		
0.011~0.080	四国電力㈱	伊方発電所	0.014	0.014	0.014	0.013	0.014	0.013	0.013	0.013	0.014	0.014		
0.023~0.087	九州電力㈱	玄海原子力発電所	0.027	0.027	0.026	0.026	0.027	0.027	0.027	0.027	0.028	0.026		
0.034~0.120		川内原子力発電所	0.038	0.038	0.037	0.035	0.036	0.037	0.037	0.038	0.038	0.036		
0.009~0.069	日本原燃(株)	六ヶ所 再処理事業所	0.017	0.017	0.018	0.020	0.018	0.017	0.018	0.016	0.017	0.017		
0.009~0.071		六ヶ所 埋設事業所	0.023	0.023	0.024	0.026	0.025	0.023	0.024	0.023	0.023	0.023		

注) 中部電力(株)からの4月1日12時データより、宇宙線寄与分を加算しない値で報告を受けています。

4/29 9:00現在