

福島第一原子力発電所 モニタリング結果(モニタリングカー)
 注)モニタリングカーでの測定は場所を移動する可能性があり、データが欠ける場合もある。

場所	日時	線量率 ($\mu\text{Sv/h}$)	中性子線量率 ($\mu\text{Sv/h}$)	天候	風向	風速 (m/s)
西門	2011/4/27 23:00	22.5	<0.01	曇り	E	1.9
西門	2011/4/27 23:10	22.5	<0.01	曇り	SSE	1.8
西門	2011/4/27 23:20	22.5	<0.01	曇り	SE	2.6
西門	2011/4/27 23:30	22.5	<0.01	曇り	E	2.5
西門	2011/4/27 23:40	22.5	<0.01	曇り	ESE	2.4
西門	2011/4/27 23:50	22.4	<0.01	曇り	ESE	2.7
西門	2011/4/28 0:00	22.4	<0.01	曇り	E	2.9
西門	2011/4/28 0:10	22.5	<0.01	曇り	E	2.3
西門	2011/4/28 0:20	22.5	<0.01	曇り	ESE	1.8
西門	2011/4/28 0:30	22.6	<0.01	曇り	SE	1.8
西門	2011/4/28 0:40	22.5	<0.01	曇り	SE	2.4
西門	2011/4/28 0:50	22.4	<0.01	曇り	SE	2.1
西門	2011/4/28 1:00	22.4	<0.01	曇り	SE	1.9
西門	2011/4/28 1:10	22.4	<0.01	曇り	SE	2.1
西門	2011/4/28 1:20	22.4	<0.01	曇り	SE	2.2
西門	2011/4/28 1:30	22.4	<0.01	曇り	SSE	2.2
西門	2011/4/28 1:40	22.5	<0.01	曇り	SSE	2.2
西門	2011/4/28 1:50	22.3	<0.01	曇り	SSE	2.0
西門	2011/4/28 2:00	22.3	<0.01	曇り	SSE	1.9

福島第一原子力発電所 モニタリング結果(モニタリングカー)
 注)モニタリングカーでの測定は場所を移動する可能性があり、データが欠ける場合もある。

場所	日時	線量率 ($\mu\text{Sv/h}$)	中性子線量率 ($\mu\text{Sv/h}$)	天候	風向	風速 (m/s)
西門	2011/4/27 15:30	22.7	<0.01	晴れ	ESE	2.5
西門	2011/4/27 15:40	22.7	<0.01	晴れ	SE	2.5
西門	2011/4/27 15:50	22.7	<0.01	晴れ	SE	2.3
西門	2011/4/27 16:00	22.7	<0.01	晴れ	ESE	2.3
西門	2011/4/27 16:10	22.7	<0.01	晴れ	ESE	2.1
西門	2011/4/27 16:20	22.7	<0.01	晴れ	SE	1.9
西門	2011/4/27 16:30	22.6	<0.01	晴れ	SE	2.3
西門	2011/4/27 16:40	22.7	<0.01	晴れ	SE	2.0
西門	2011/4/27 16:50	22.6	<0.01	曇り	SE	1.9
西門	2011/4/27 17:00	22.7	<0.01	曇り	SE	1.8
西門	2011/4/27 17:10	22.7	<0.01	曇り	SSE	2.0
西門	2011/4/27 17:20	22.6	<0.01	曇り	SSE	2.0
西門	2011/4/27 17:30	22.5	<0.01	曇り	SE	2.0
西門	2011/4/27 17:40	22.6	<0.01	曇り	SE	2.0
西門	2011/4/27 17:50	22.6	<0.01	曇り	E	2.1
西門	2011/4/27 18:00	22.7	<0.01	曇り	S	2.0
西門	2011/4/27 18:10	22.6	<0.01	曇り	SE	1.8
西門	2011/4/27 18:20	22.6	<0.01	曇り	SSE	1.7
西門	2011/4/27 18:30	22.7	<0.01	曇り	E	2.0
西門	2011/4/27 18:40	22.6	<0.01	曇り	S	2.0
西門	2011/4/27 18:50	22.6	<0.01	曇り	S	2.0
西門	2011/4/27 19:00	22.6	<0.01	曇り	SSE	2.0
西門	2011/4/27 19:10	22.6	<0.01	曇り	SE	1.5
西門	2011/4/27 19:20	22.6	<0.01	曇り	SSE	2.0
西門	2011/4/27 19:30	22.5	<0.01	曇り	E	1.7
西門	2011/4/27 19:40	22.5	<0.01	曇り	E	1.7
西門	2011/4/27 19:50	22.5	<0.01	曇り	S	1.7
西門	2011/4/27 20:00	22.6	<0.01	曇り	ESE	1.4
西門	2011/4/27 20:10	22.6	<0.01	曇り	S	1.5
西門	2011/4/27 20:20	22.5	<0.01	曇り	E	1.6
西門	2011/4/27 20:30	22.6	<0.01	曇り	NE	1.6
西門	2011/4/27 20:40	22.5	<0.01	曇り	ESE	2.3
西門	2011/4/27 20:50	22.6	<0.01	曇り	NE	2.4
西門	2011/4/27 21:00	22.5	<0.01	曇り	S	1.9
西門	2011/4/27 21:10	22.5	<0.01	曇り	ESE	2.1
西門	2011/4/27 21:20	22.5	<0.01	曇り	ENE	1.9
西門	2011/4/27 21:30	22.5	<0.01	曇り	NNW	1.7
西門	2011/4/27 21:40	22.5	<0.01	曇り	SE	2.0
西門	2011/4/27 21:50	22.5	<0.01	曇り	E	2.3
西門	2011/4/27 22:00	22.5	<0.01	曇り	E	2.0
西門	2011/4/27 22:10	22.5	<0.01	曇り	E	2.2
西門	2011/4/27 22:20	22.5	<0.01	曇り	E	2.4
西門	2011/4/27 22:30	22.5	<0.01	曇り	E	2.5
西門	2011/4/27 22:40	22.5	<0.01	曇り	SE	2.0
西門	2011/4/27 22:50	22.5	<0.01	曇り	SE	2.2

福島第一原子力発電所 モニタリング結果(モニタリングカー)
注)モニタリングカーでの測定は場所を移動する可能性があり、データが欠ける場合もある。

場所	日時	総量率 ($\mu\text{Sv/h}$)	中性子線量率 ($\mu\text{Sv/h}$)	天候	風向	風速 (m/s)
西門	2011/4/27 8:00	22.8	<0.01	曇り	NE	0.6
西門	2011/4/27 8:10	22.7	<0.01	曇り	N	0.5
西門	2011/4/27 8:20	22.8	<0.01	曇り	NW	0.8
西門	2011/4/27 8:30	22.8	<0.01	曇り	NNW	0.4
西門	2011/4/27 8:40	22.8	<0.01	曇り	ENE	0.6
西門	2011/4/27 8:50	22.8	<0.01	曇り	E	0.7
西門	2011/4/27 9:00	22.7	<0.01	曇り	E	2.4
西門	2011/4/27 9:10	22.8	<0.01	晴れ	E	2.3
西門	2011/4/27 9:20	22.8	<0.01	晴れ	E	2.0
西門	2011/4/27 9:30	22.8	<0.01	晴れ	E	2.4
西門	2011/4/27 9:40	22.7	<0.01	晴れ	E	2.6
西門	2011/4/27 9:50	22.8	<0.01	晴れ	ENE	1.6
西門	2011/4/27 10:00	22.7	<0.01	晴れ	E	1.8
西門	2011/4/27 10:10	22.8	<0.01	晴れ	E	2.3
西門	2011/4/27 10:20	22.8	<0.01	晴れ	E	2.3
西門	2011/4/27 10:30	22.8	<0.01	晴れ	E	2.3
西門	2011/4/27 10:40	22.7	<0.01	晴れ	E	2.0
西門	2011/4/27 10:50	22.9	<0.01	晴れ	E	2.4
西門	2011/4/27 11:00	22.8	<0.01	晴れ	E	2.7
西門	2011/4/27 11:10	22.8	<0.01	晴れ	ENE	1.3
西門	2011/4/27 11:20	22.8	<0.01	晴れ	ESE	1.4
西門	2011/4/27 11:30	22.8	<0.01	晴れ	E	1.8
西門	2011/4/27 11:40	22.8	<0.01	晴れ	E	1.7
西門	2011/4/27 11:50	22.8	<0.01	晴れ	E	2.5
西門	2011/4/27 12:00	22.7	<0.01	晴れ	E	2.5
西門	2011/4/27 12:10	22.6	<0.01	晴れ	E	1.9
西門	2011/4/27 12:20	22.8	<0.01	晴れ	E	2.7
西門	2011/4/27 12:30	22.6	<0.01	晴れ	ENE	2.3
西門	2011/4/27 12:40	22.7	<0.01	晴れ	ENE	1.9
西門	2011/4/27 12:50	22.6	<0.01	晴れ	ESE	2.0
西門	2011/4/27 13:00	22.7	<0.01	晴れ	SSE	1.8
西門	2011/4/27 13:10	22.8	<0.01	晴れ	SE	2.0
西門	2011/4/27 13:20	22.7	<0.01	晴れ	SW	1.4
西門	2011/4/27 13:30	22.7	<0.01	晴れ	SE	2.1
西門	2011/4/27 13:40	22.7	<0.01	晴れ	SE	2.1
西門	2011/4/27 13:50	22.7	<0.01	晴れ	SE	1.9
西門	2011/4/27 14:00	22.7	<0.01	晴れ	SSE	2.1
西門	2011/4/27 14:10	22.8	<0.01	晴れ	SE	2.1
西門	2011/4/27 14:20	22.7	<0.01	晴れ	SE	2.4
西門	2011/4/27 14:30	22.6	<0.01	晴れ	SE	1.9
西門	2011/4/27 14:40	22.6	<0.01	晴れ	SE	2.3
西門	2011/4/27 14:50	22.7	<0.01	晴れ	ESE	2.0
西門	2011/4/27 15:00	22.6	<0.01	晴れ	ESE	2.4
西門	2011/4/27 15:10	22.7	<0.01	晴れ	ESE	2.2
西門	2011/4/27 15:20	22.8	<0.01	晴れ	ESE	2.3

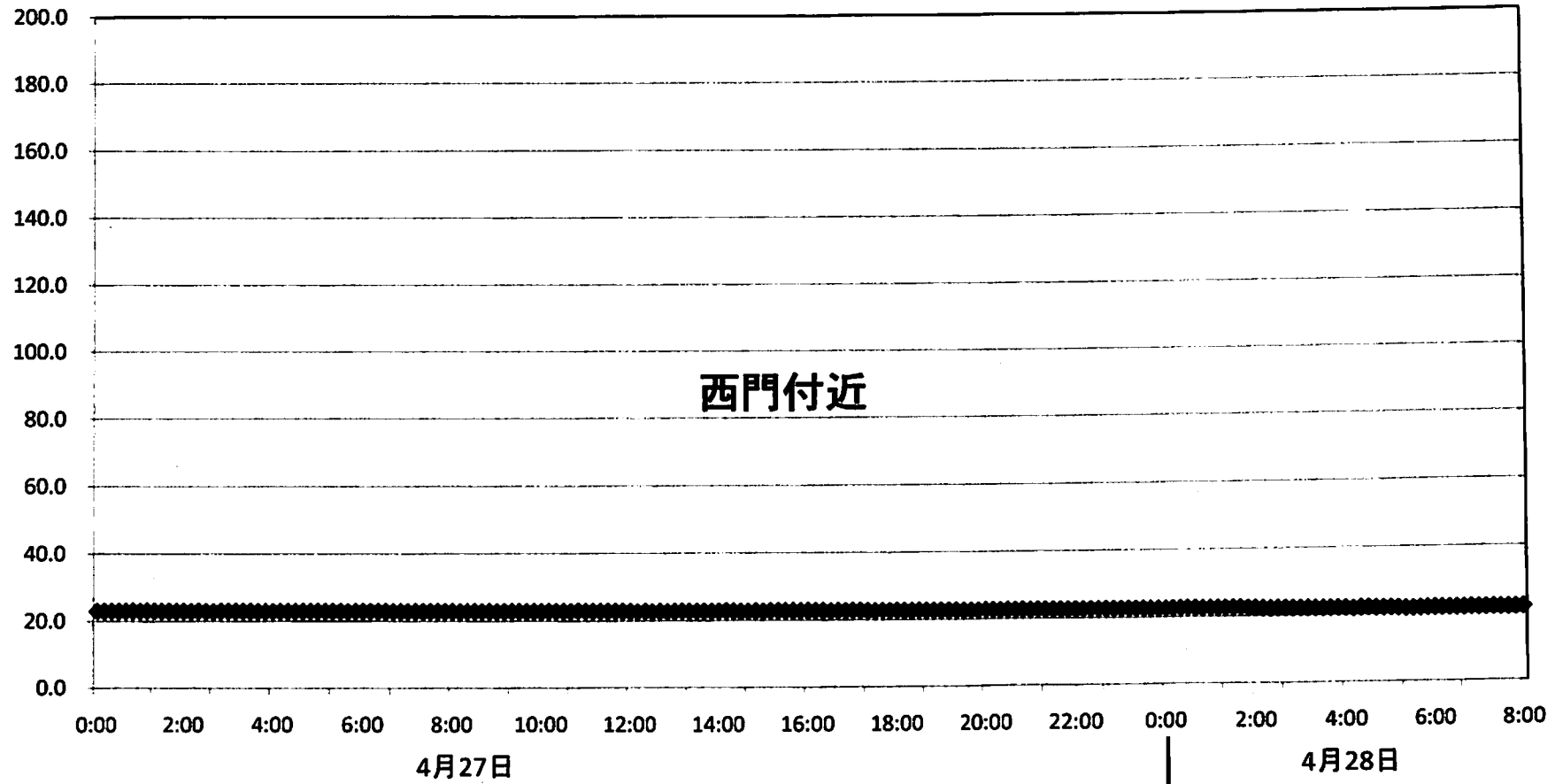
福島第一原子力発電所 モニタリング結果(可搬型MP)

日時	事務本館南側 総量率 ($\mu\text{Sv/h}$)	正門 総量率 ($\mu\text{Sv/h}$)	西門 総量率 ($\mu\text{Sv/h}$)
2011/4/27 8:00	446	51	20
2011/4/27 8:30	447	51	20
2011/4/27 9:00	444	51	20
2011/4/27 9:30	444	51	20
2011/4/27 10:00	442	51	20
2011/4/27 10:30	441	51	20
2011/4/27 11:00	440	51	20
2011/4/27 11:30	438	52	20
2011/4/27 12:00	435	51	20
2011/4/27 12:30	436	51	20
2011/4/27 13:00	436	52	20
2011/4/27 13:30	435	52	20
2011/4/27 14:00	435	51	20
2011/4/27 14:30	435	51	20
2011/4/27 15:00	434	51	19
2011/4/27 15:30	431	51	19
2011/4/27 16:00	432	51	19
2011/4/27 16:30	434	51	19
2011/4/27 17:00	435	51	19
2011/4/27 17:30	433	51	19
2011/4/27 18:00	443	50	19
2011/4/27 18:30	435	50	19
2011/4/27 19:00	434	50	19
2011/4/27 19:30	434	50	19
2011/4/27 20:00	436	50	19
2011/4/27 20:30	436	50	19
2011/4/27 21:00	439	50	19
2011/4/27 21:30	438	50	19
2011/4/27 22:00	437	50	19
2011/4/27 22:30	439	50	19
2011/4/27 23:00	438	50	19
2011/4/27 23:30	439	50	20
2011/4/28 0:00	439	50	20
2011/4/28 0:30	440	49	20
2011/4/28 1:00	439	49	19
2011/4/28 1:30	436	49	20
2011/4/28 2:00	436	49	19

福島第一原子力発電所敷地内の線量率

(モニタリングカーによる測定値)

$\mu\text{Sv/h}$



福島第一原子力発電所 モニタリングポスト空間線量率($\mu\text{Sv/h}$)

日時	MP-1	MP-2	MP-3	MP-4	MP-5	MP-6	MP-7	MP-8
2011/4/28 2:00	7	29	23	21	31	57	154	147
2011/4/28 2:10	7	29	23	21	31	57	154	147
2011/4/28 2:20	7	29	23	21	31	57	153	147
2011/4/28 2:30	7	29	23	21	31	57	153	146
2011/4/28 2:40	7	29	23	21	31	57	153	146
2011/4/28 2:50	7	29	23	21	31	57	152	145
2011/4/28 3:00	7	29	23	21	31	57	152	145
2011/4/28 3:10	7	28	23	21	31	57	152	145
2011/4/28 3:20	7	28	23	21	31	57	151	144
2011/4/28 3:30	7	28	23	21	30	57	151	144
2011/4/28 3:40	7	28	23	21	30	57	151	144
2011/4/28 3:50	7	28	23	21	30	56	151	144
2011/4/28 4:00	7	28	23	21	30	56	151	144
2011/4/28 4:10	7	28	23	21	30	56	150	144
2011/4/28 4:20	7	28	22	21	30	56	150	144
2011/4/28 4:30	7	28	22	21	30	56	150	144
2011/4/28 4:40	7	28	22	21	30	56	150	144
2011/4/28 4:50	7	28	22	21	30	56	150	144
2011/4/28 5:00	7	28	22	21	30	56	150	144
2011/4/28 5:10	7	28	22	21	30	56	150	144
2011/4/28 5:20	7	28	22	20	30	56	150	144
2011/4/28 5:30	7	28	22	20	29	55	148	143
2011/4/28 5:40	7	28	22	20	29	55	149	143
2011/4/28 5:50	7	28	22	20	30	55	149	143
2011/4/28 6:00	7	28	22	20	30	55	149	143
2011/4/28 6:10	7	28	22	20	30	55	149	143
2011/4/28 6:20	7	28	22	20	30	56	149	143
2011/4/28 6:30	7	28	22	20	30	56	149	143
2011/4/28 6:40	7	28	22	20	30	56	149	144
2011/4/28 6:50	7	28	22	20	30	56	150	144
2011/4/28 7:00	7	28	22	20	30	56	149	144
2011/4/28 7:10	7	28	22	20	30	56	149	144
2011/4/28 7:20	7	28	22	20	30	56	149	144
2011/4/28 7:30	7	28	22	20	30	56	149	144
2011/4/28 7:40	7	28	22	20	30	56	150	144
2011/4/28 7:50	7	28	22	20	30	56	150	144
2011/4/28 8:00	7	28	22	20	30	56	150	144

福島第一原子力発電所 モニタリングポスト空間線量率($\mu\text{Sv/h}$)

2011/4/27 23:20	7	29	23	21	31	58	154	148
2011/4/27 23:30	7	29	23	21	31	58	154	148
2011/4/27 23:40	7	29	23	21	31	58	154	148
2011/4/27 23:50	7	29	23	21	31	58	154	148
2011/4/28 0:00	7	29	23	21	31	58	154	148
2011/4/28 0:10	7	29	23	21	31	58	154	148
2011/4/28 0:20	7	29	23	21	31	58	154	148
2011/4/28 0:30	7	29	23	21	31	58	154	148
2011/4/28 0:40	7	29	23	21	31	58	154	148
2011/4/28 0:50	7	29	23	21	31	58	154	148
2011/4/28 1:00	7	29	23	21	31	58	154	148
2011/4/28 1:10	7	29	23	21	31	58	154	148
2011/4/28 1:20	7	29	23	21	31	58	154	148
2011/4/28 1:30	7	29	23	21	31	58	154	148
2011/4/28 1:40	7	29	23	21	31	58	154	148
2011/4/28 1:50	7	29	23	21	31	58	154	147
2011/4/28 2:00	7	29	23	21	31	57	154	147

福島第一原子力発電所 モニタリングポスト空間線量率($\mu\text{Sv/h}$)

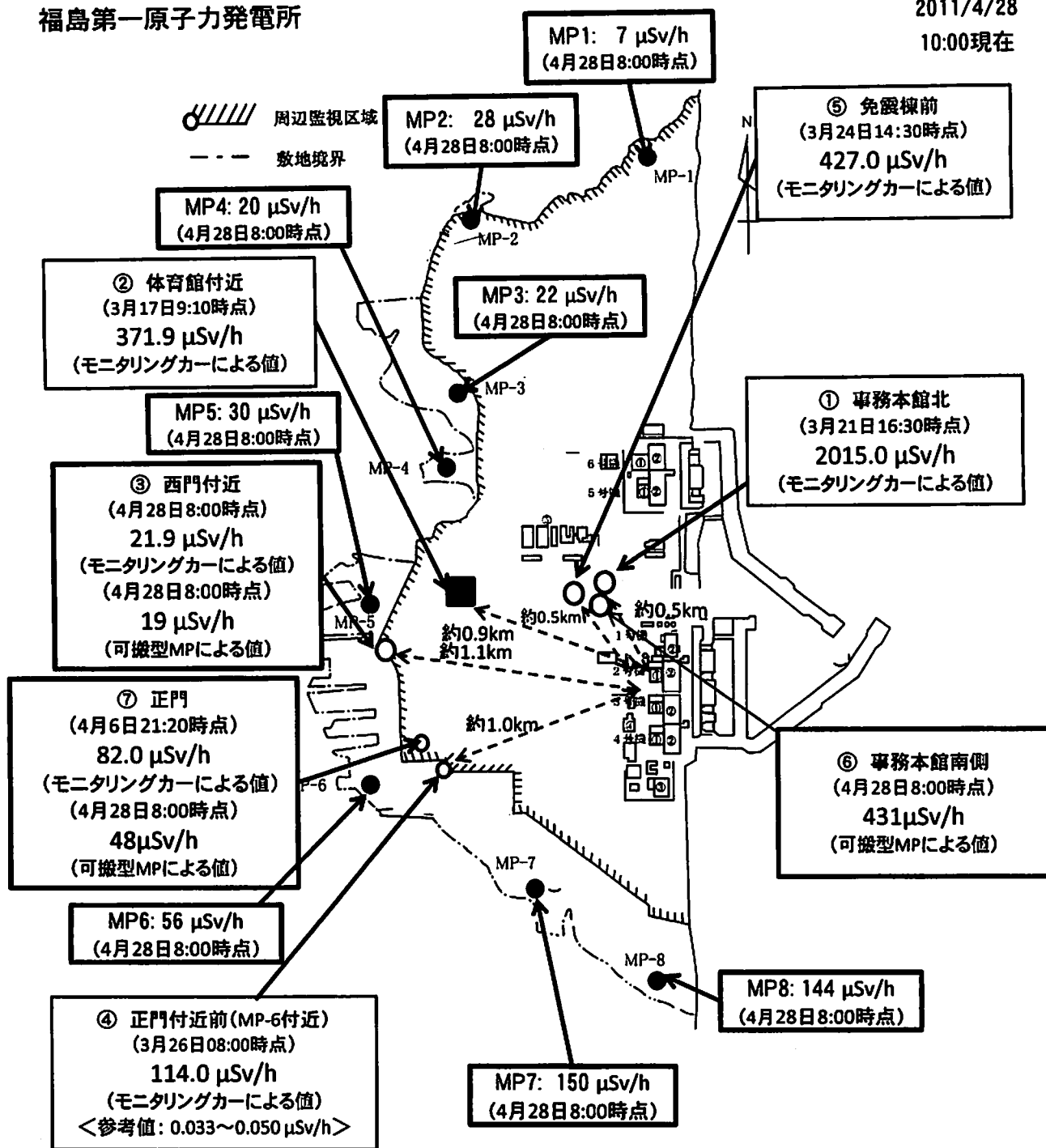
2011/4/27 15:20	7	29	23	21	32	58	155	149
2011/4/27 15:30	7	29	23	21	32	58	155	149
2011/4/27 15:40	7	29	23	21	32	58	155	149
2011/4/27 15:50	7	29	23	21	32	58	155	149
2011/4/27 16:00	7	29	23	21	32	58	155	149
2011/4/27 16:10	7	29	23	21	32	58	155	149
2011/4/27 16:20	7	29	23	21	32	58	155	149
2011/4/27 16:30	7	29	23	21	32	58	155	149
2011/4/27 16:40	7	29	23	21	32	58	155	148
2011/4/27 16:50	7	29	23	21	31	58	155	148
2011/4/27 17:00	7	29	23	21	31	58	155	148
2011/4/27 17:10	7	29	23	21	31	58	155	148
2011/4/27 17:20	7	29	23	21	31	58	155	148
2011/4/27 17:30	7	29	23	21	31	58	155	148
2011/4/27 17:40	7	29	23	21	31	58	155	148
2011/4/27 17:50	7	29	23	21	31	58	155	148
2011/4/27 18:00	7	29	23	21	31	58	155	148
2011/4/27 18:10	7	29	23	21	31	58	155	148
2011/4/27 18:20	7	29	23	21	31	58	155	148
2011/4/27 18:30	7	29	23	21	31	58	155	148
2011/4/27 18:40	7	29	23	21	31	58	155	148
2011/4/27 18:50	7	29	23	21	31	58	155	148
2011/4/27 19:00	7	29	23	21	31	58	155	148
2011/4/27 19:10	7	29	23	21	31	58	155	148
2011/4/27 19:20	7	29	23	21	31	58	155	148
2011/4/27 19:30	7	29	23	21	31	58	155	148
2011/4/27 19:40	7	29	23	21	31	58	155	148
2011/4/27 19:50	7	29	23	21	31	58	155	148
2011/4/27 20:00	7	29	23	21	31	58	155	148
2011/4/27 20:10	7	29	23	21	31	58	155	148
2011/4/27 20:20	7	29	23	21	31	58	155	148
2011/4/27 20:30	7	29	23	21	31	58	155	148
2011/4/27 20:40	7	29	23	21	31	58	155	148
2011/4/27 20:50	7	29	23	21	31	58	155	148
2011/4/27 21:00	7	29	23	21	31	58	155	148
2011/4/27 21:10	7	29	23	21	31	58	155	148
2011/4/27 21:20	7	29	23	21	31	58	155	148
2011/4/27 21:30	7	29	23	21	31	58	155	148
2011/4/27 21:40	7	29	23	21	31	58	155	148
2011/4/27 21:50	7	29	23	21	31	58	155	148
2011/4/27 22:00	7	29	23	21	31	58	155	148
2011/4/27 22:10	7	29	23	21	31	58	155	148
2011/4/27 22:20	7	29	23	21	31	58	155	148
2011/4/27 22:30	7	29	23	21	31	58	155	148
2011/4/27 22:40	7	29	23	21	31	58	155	148
2011/4/27 22:50	7	29	23	21	31	58	155	148
2011/4/27 23:00	7	29	23	21	31	58	155	148
2011/4/27 23:10	7	29	23	21	31	58	155	148

福島第一原子力発電所 モニタリングポスト空間線量率($\mu\text{Sv/h}$)

日時	MP-1	MP-2	MP-3	MP-4	MP-5	MP-6	MP-7	MP-8
2011/4/27 8:00	7	29	23	21	32	58	155	148
2011/4/27 8:10	7	29	23	21	32	58	155	148
2011/4/27 8:20	7	29	23	21	32	58	155	148
2011/4/27 8:30	7	29	23	21	32	58	155	148
2011/4/27 8:40	7	29	23	21	32	58	155	148
2011/4/27 8:50	7	29	23	21	32	58	155	149
2011/4/27 9:00	7	29	23	21	32	58	155	148
2011/4/27 9:10	7	29	23	21	32	58	155	148
2011/4/27 9:20	7	29	23	21	32	58	155	148
2011/4/27 9:30	7	29	23	21	32	58	155	149
2011/4/27 9:40	7	29	23	21	32	58	155	149
2011/4/27 9:50	7	29	23	21	32	58	155	149
2011/4/27 10:00	7	29	23	21	32	58	155	149
2011/4/27 10:10	7	29	23	21	32	58	155	149
2011/4/27 10:20	7	29	23	21	32	58	155	149
2011/4/27 10:30	7	29	23	21	32	58	155	149
2011/4/27 10:40	7	29	23	21	32	58	155	149
2011/4/27 10:50	7	29	23	21	32	58	155	149
2011/4/27 11:00	7	29	23	21	32	59	155	149
2011/4/27 11:10	7	29	23	21	32	59	155	149
2011/4/27 11:20	7	29	23	21	32	58	155	149
2011/4/27 11:30	7	29	23	21	32	59	155	149
2011/4/27 11:40	7	29	23	21	32	59	155	149
2011/4/27 11:50	7	29	23	21	32	58	155	149
2011/4/27 12:00	7	29	23	21	32	59	155	149
2011/4/27 12:10	7	29	23	21	32	58	155	149
2011/4/27 12:20	7	29	23	21	32	58	155	149
2011/4/27 12:30	7	29	23	21	32	58	156	149
2011/4/27 12:40	7	29	23	21	32	58	156	149
2011/4/27 12:50	7	29	23	21	32	58	156	149
2011/4/27 13:00	7	29	23	21	32	58	156	149
2011/4/27 13:10	7	29	23	21	32	58	156	149
2011/4/27 13:20	7	29	23	21	32	58	156	149
2011/4/27 13:30	7	29	23	21	32	59	156	149
2011/4/27 13:40	7	29	23	21	32	58	156	149
2011/4/27 13:50	7	29	23	21	32	59	156	149
2011/4/27 14:00	7	29	23	21	32	59	156	149
2011/4/27 14:10	7	29	23	21	32	59	156	149
2011/4/27 14:20	7	29	23	21	32	58	156	149
2011/4/27 14:30	7	29	23	21	32	58	156	149
2011/4/27 14:40	7	29	23	21	32	58	156	149
2011/4/27 14:50	7	29	23	21	32	58	156	149
2011/4/27 15:00	7	29	23	21	32	58	156	149
2011/4/27 15:10	7	29	23	21	32	58	155	149

福島第一原子力発電所

2011/4/28
10:00現在



福島第二MP情報

単位m/s

単位: $\mu\text{Sv/h}$

日時	単位: $\mu\text{Sv/h}$							スタック		天候
	No.1	No.2	No.3	No.4	No.5	No.6	No.7	風向	風速	
2011/4/28 2:00	2.1	1.6	2.2	1.9	1.9	1.8	-	南	13.7	雨
2011/4/28 2:10	2.1	1.6	2.3	1.9	1.9	1.8	-	南	13.7	-
2011/4/28 2:20	2.1	1.6	2.3	1.8	1.9	1.8	-	南	10.9	-
2011/4/28 2:30	2.1	1.6	2.2	1.8	1.9	1.8	-	南南西	15.7	雨
2011/4/28 2:40	2.1	1.6	2.2	1.8	1.9	1.8	-	南	11.9	-
2011/4/28 2:50	2.1	1.6	2.3	1.8	1.9	1.8	-	南	12.7	-
2011/4/28 3:00	2.1	1.6	2.2	1.9	1.9	1.8	-	南南西	12.3	雨
2011/4/28 3:10	2.1	1.6	2.2	1.8	1.9	1.8	-	南南西	15.7	-
2011/4/28 3:20	2.1	1.6	2.2	1.8	1.9	1.8	-	南南西	13.1	-
2011/4/28 3:30	2.1	1.6	2.2	1.8	1.9	1.8	-	南南西	13.0	雨
2011/4/28 3:40	2.1	1.6	2.2	1.8	1.9	1.8	-	南	12.8	-
2011/4/28 3:50	2.1	1.6	2.2	1.8	1.9	1.8	-	南南西	16.0	-
2011/4/28 4:00	2.1	1.6	2.2	1.8	1.9	1.8	-	南南西	11.4	雨
2011/4/28 4:10	2.1	1.6	2.2	1.8	1.9	1.8	-	南南西	14.8	-
2011/4/28 4:20	2.1	1.6	2.2	1.8	1.9	1.8	-	南南西	13.8	-
2011/4/28 4:30	2.1	1.6	2.2	1.8	1.9	1.8	-	南南西	14.1	雨
2011/4/28 4:40	2.1	1.6	2.2	1.8	1.9	1.8	-	南南西	13.6	-
2011/4/28 4:50	2.1	1.6	2.2	1.8	1.9	1.8	-	南南西	11.2	-
2011/4/28 5:00	2.1	1.6	2.2	1.8	1.9	1.8	-	南南西	11.3	雨
2011/4/28 5:10	2.1	1.6	2.2	1.8	1.9	1.8	-	南南西	10.8	-
2011/4/28 5:20	2.1	1.6	2.2	1.8	1.8	1.8	-	南南西	7.1	-
2011/4/28 5:30	2.1	1.6	2.2	1.8	1.8	1.8	-	東北東	6.8	雨
2011/4/28 5:40	2.0	1.6	2.2	1.8	1.9	1.7	-	北西	6.0	-
2011/4/28 5:50	2.1	1.6	2.2	1.8	1.8	1.8	-	西	7.1	-
2011/4/28 6:00	2.1	1.6	2.2	1.8	1.8	1.8	-	北西	5.7	雨
2011/4/28 6:10	2.1	1.6	2.2	1.8	1.9	1.8	-	北西	5.8	-
2011/4/28 6:20	2.1	1.6	2.2	1.8	1.9	1.8	-	北北西	4.7	-
2011/4/28 6:30	2.1	1.6	2.2	1.8	1.8	1.8	-	北西	1.7	晴
2011/4/28 6:40	2.1	1.6	2.2	1.8	1.9	1.8	-	北	0.8	-
2011/4/28 6:50	2.1	1.6	2.2	1.8	1.9	1.8	-	東北東	2.5	-
2011/4/28 7:00	2.1	1.6	2.2	1.8	1.9	1.8	-	東	3.5	晴
2011/4/28 7:10	2.1	1.6	2.2	1.8	1.8	1.8	-	東	2.1	-
2011/4/28 7:20	2.1	1.6	2.2	1.8	1.8	1.8	-	南西	0.6	-
2011/4/28 7:30	2.1	1.6	2.2	1.8	1.9	1.8	-	東北東	0.1	晴
2011/4/28 7:40	2.1	1.6	2.2	1.8	1.9	1.8	-	東北東	1.2	-
2011/4/28 7:50	2.1	1.6	2.2	1.8	1.9	1.8	-	北北東	0.6	-
2011/4/28 8:00	2.1	1.6	2.2	1.8	1.9	1.8	-	北北東	1.3	雨

日時	単位: $\mu\text{Sv/h}$							単位m/s		天候
	No.1	No.2	No.3	No.4	No.5	No.6	No.7	スタック		
								風向	風速	
2011/4/27 23:00	2.1	1.7	2.3	1.9	1.9	1.8	-	南南西	12.5	晴
2011/4/27 23:10	2.2	1.7	2.3	1.9	1.9	1.8	-	南南西	15.5	-
2011/4/27 23:20	2.1	1.7	2.3	1.9	1.9	1.9	-	南南西	15.3	-
2011/4/27 23:30	2.2	1.7	2.3	1.9	1.9	1.8	-	南	14.9	晴
2011/4/27 23:40	2.2	1.7	2.3	1.9	1.9	1.8	-	南	15.1	-
2011/4/27 23:50	2.2	1.7	2.3	1.9	1.9	1.8	-	南	15.1	-
2011/4/28 0:00	2.2	1.7	2.3	1.9	1.9	1.8	-	南	14.1	晴
2011/4/28 0:10	2.2	1.7	2.3	1.9	1.9	1.9	-	南	15.7	-
2011/4/28 0:20	2.1	1.7	2.3	1.9	1.9	1.8	-	南	16.3	-
2011/4/28 0:30	2.2	1.7	2.3	1.9	1.9	1.9	-	南	14.8	雨
2011/4/28 0:40	2.1	1.7	2.3	1.9	1.9	1.8	-	南	12.9	-
2011/4/28 0:50	2.1	1.7	2.3	1.9	1.9	1.8	-	南	11.4	-
2011/4/28 1:00	2.1	1.6	2.3	1.9	1.9	1.8	-	南南西	12.4	晴
2011/4/28 1:10	2.1	1.7	2.3	1.9	1.9	1.8	-	南	11.9	-
2011/4/28 1:20	2.1	1.7	2.3	1.9	1.9	1.8	-	南	13.6	-
2011/4/28 1:30	2.1	1.7	2.3	1.9	1.9	1.8	-	南南西	13.0	雨
2011/4/28 1:40	2.1	1.7	2.3	1.9	1.9	1.8	-	南	12.9	-
2011/4/28 1:50	2.1	1.6	2.3	1.9	1.9	1.8	-	南	12.4	-
2011/4/28 2:00	2.1	1.6	2.2	1.9	1.9	1.8	-	南	13.7	雨

日時	単位: $\mu\text{Sv}/\text{h}$							単位 m/s		天候
	No.1	No.2	No.3	No.4	No.5	No.6	No.7	スタック		
								風向	風速	
2011/4/27 15:30	2.2	1.7	2.3	1.9	1.9	1.9	-	南	16.2	晴
2011/4/27 15:40	2.2	1.7	2.3	1.9	1.9	1.9	-	南	15.8	-
2011/4/27 15:50	2.2	1.7	2.3	1.9	1.9	1.9	-	南	16.2	-
2011/4/27 16:00	2.2	1.7	2.3	1.9	1.9	1.9	-	南南西	15.2	晴
2011/4/27 16:10	2.2	1.7	2.3	1.9	1.9	1.9	-	南南西	14.3	-
2011/4/27 16:20	2.2	1.7	2.3	1.9	1.9	1.9	-	南南西	15.0	-
2011/4/27 16:30	2.2	1.7	2.3	1.9	1.9	1.9	-	南南西	13.8	晴
2011/4/27 16:40	2.2	1.7	2.3	1.9	1.9	1.9	-	南南西	14.8	-
2011/4/27 16:50	2.2	1.7	2.3	1.9	1.9	1.9	-	南南西	12.2	-
2011/4/27 17:00	2.2	1.7	2.3	1.9	1.9	1.9	-	南南西	14.9	晴
2011/4/27 17:10	2.2	1.7	2.3	1.9	1.9	1.9	-	南南西	14.7	-
2011/4/27 17:20	2.2	1.7	2.3	1.9	1.9	1.9	-	南南西	14.8	-
2011/4/27 17:30	2.2	1.7	2.3	1.9	1.9	1.9	-	南南西	14.7	晴
2011/4/27 17:40	2.2	1.7	2.3	1.9	1.9	1.9	-	南南西	14.8	-
2011/4/27 17:50	2.2	1.7	2.3	1.9	1.9	1.9	-	南南西	13.3	-
2011/4/27 18:00	2.2	1.7	2.3	1.9	1.9	1.9	-	南南西	14.4	晴
2011/4/27 18:10	2.1	1.7	2.3	1.9	1.9	1.9	-	南南西	11.8	-
2011/4/27 18:20	2.2	1.7	2.3	1.9	1.9	1.9	-	南南西	13.6	-
2011/4/27 18:30	2.2	1.7	2.3	1.9	1.9	1.9	-	南南西	13.0	晴
2011/4/27 18:40	2.1	1.7	2.3	1.9	1.9	1.9	-	南	13.2	-
2011/4/27 18:50	2.1	1.7	2.3	1.9	1.9	1.9	-	南南西	11.3	-
2011/4/27 19:00	2.1	1.7	2.3	1.9	1.9	1.9	-	南南西	12.3	晴
2011/4/27 19:10	2.2	1.7	2.3	1.9	1.9	1.9	-	南南西	11.6	-
2011/4/27 19:20	2.2	1.7	2.3	1.9	1.9	1.9	-	南南西	12.1	-
2011/4/27 19:30	2.1	1.7	2.3	1.9	1.9	1.8	-	南南西	13.2	晴
2011/4/27 19:40	2.1	1.7	2.3	1.9	1.9	1.9	-	南南西	11.6	-
2011/4/27 19:50	2.1	1.7	2.3	1.9	1.9	1.8	-	南南西	11.8	-
2011/4/27 20:00	2.2	1.7	2.3	1.9	1.9	1.8	-	南南西	12.8	晴
2011/4/27 20:10	2.1	1.7	2.3	1.9	1.9	1.8	-	南南西	13.7	-
2011/4/27 20:20	2.2	1.7	2.3	1.9	1.9	1.8	-	南南西	13.1	-
2011/4/27 20:30	2.1	1.7	2.3	1.9	1.9	1.9	-	南南西	14.7	晴
2011/4/27 20:40	2.1	1.7	2.3	1.9	1.9	1.9	-	南南西	14.7	-
2011/4/27 20:50	2.2	1.7	2.3	1.9	1.9	1.8	-	南南西	15.0	-
2011/4/27 21:00	2.1	1.7	2.3	1.9	1.9	1.8	-	南南西	13.5	晴
2011/4/27 21:10	2.1	1.7	2.3	1.9	1.9	1.9	-	南南西	12.5	-
2011/4/27 21:20	2.1	1.7	2.3	1.9	1.9	1.8	-	南南西	13.4	-
2011/4/27 21:30	2.1	1.7	2.3	1.9	1.9	1.8	-	南南西	13.7	晴
2011/4/27 21:40	2.1	1.7	2.3	1.9	1.9	1.9	-	南南西	13.6	-
2011/4/27 21:50	2.1	1.7	2.3	1.9	1.9	1.8	-	南	14.1	-
2011/4/27 22:00	2.2	1.7	2.3	1.9	1.9	1.8	-	南	15.3	晴
2011/4/27 22:10	2.1	1.7	2.3	1.9	1.9	1.8	-	南	15.8	-
2011/4/27 22:20	2.2	1.7	2.3	1.9	1.9	1.8	-	南南西	14.6	-
2011/4/27 22:30	2.1	1.7	2.3	1.9	1.9	1.8	-	南南西	11.4	晴
2011/4/27 22:40	2.1	1.7	2.3	1.9	1.9	1.8	-	南南西	12.9	-
2011/4/27 22:50	2.2	1.7	2.3	1.9	1.9	1.9	-	南南西	12.5	-

日時	単位: $\mu\text{Sv/h}$							単位 m/s		天候
	No.1	No.2	No.3	No.4	No.5	No.6	No.7	スタック		
								風向	風速	
2011/4/27 8:00	2.2	1.7	2.3	1.9	1.9	1.9	-	北北東	1.3	晴
2011/4/27 8:10	2.2	1.7	2.3	1.9	1.9	1.9	-	北	0.9	-
2011/4/27 8:20	2.2	1.7	2.3	1.9	1.9	1.9	-	北北東	1.6	-
2011/4/27 8:30	2.2	1.7	2.3	1.9	1.9	1.9	-	北北東	2.1	晴
2011/4/27 8:40	2.2	1.7	2.3	1.9	1.9	1.9	-	北北東	1.3	-
2011/4/27 8:50	2.2	1.7	2.3	1.9	1.9	1.9	-	東	0.7	-
2011/4/27 9:00	2.2	1.7	2.3	1.9	1.9	1.9	1.3	東南東	1.3	晴
2011/4/27 9:10	2.2	1.7	2.3	1.9	1.9	1.9	-	東南東	1.6	-
2011/4/27 9:20	2.2	1.7	2.3	1.9	1.9	1.9	-	東南東	1.9	-
2011/4/27 9:30	2.2	1.7	2.3	1.9	1.9	1.9	-	東	2.5	晴
2011/4/27 9:40	2.2	1.7	2.3	1.9	1.9	1.9	-	東北東	2.1	-
2011/4/27 9:50	2.2	1.7	2.3	1.9	1.9	1.9	-	東南東	1.1	-
2011/4/27 10:00	2.2	1.7	2.3	1.9	1.9	1.9	-	南	4.0	晴
2011/4/27 10:10	2.2	1.7	2.3	1.9	1.9	1.9	-	南南東	1.9	-
2011/4/27 10:20	2.2	1.7	2.3	1.9	1.9	1.9	-	南	2.7	-
2011/4/27 10:30	2.2	1.7	2.3	1.9	1.9	1.9	-	南	6.2	晴
2011/4/27 10:40	2.2	1.7	2.3	1.9	1.9	1.9	-	南南西	8.8	-
2011/4/27 10:50	2.2	1.7	2.3	1.9	1.9	1.9	-	南	10.0	-
2011/4/27 11:00	2.2	1.7	2.3	1.9	1.9	1.9	-	南南西	12.5	晴
2011/4/27 11:10	2.2	1.7	2.3	1.9	1.9	1.9	-	南	12.5	-
2011/4/27 11:20	2.2	1.7	2.3	1.9	1.9	1.9	-	南	11.0	-
2011/4/27 11:30	2.2	1.7	2.3	1.9	1.9	1.9	-	南	13.8	晴
2011/4/27 11:40	2.2	1.7	2.3	1.9	1.9	1.9	-	南	14.9	-
2011/4/27 11:50	2.2	1.7	2.3	1.9	1.9	1.9	-	南南西	14.4	-
2011/4/27 12:00	2.2	1.7	2.3	1.9	1.9	1.9	-	南南西	14.5	晴
2011/4/27 12:10	2.2	1.7	2.3	1.9	1.9	1.8	-	南南西	14.3	-
2011/4/27 12:20	2.2	1.7	2.3	1.9	1.9	1.9	-	南	15.1	-
2011/4/27 12:30	2.2	1.7	2.3	1.9	1.9	1.9	-	南	14.7	晴
2011/4/27 12:40	2.2	1.7	2.3	1.9	1.9	1.9	-	南	13.6	-
2011/4/27 12:50	2.2	1.7	2.3	1.9	1.9	1.9	-	南	15.4	-
2011/4/27 13:00	2.2	1.7	2.3	2.0	1.9	1.9	-	南	13.6	晴
2011/4/27 13:10	2.2	1.7	2.3	1.9	1.9	1.9	-	南	14.2	-
2011/4/27 13:20	2.2	1.7	2.3	1.9	1.9	1.9	-	南南西	13.6	-
2011/4/27 13:30	2.2	1.7	2.3	1.9	1.9	1.9	-	南南西	13.0	晴
2011/4/27 13:40	2.2	1.7	2.3	1.9	1.9	1.9	-	南南西	14.5	-
2011/4/27 13:50	2.2	1.7	2.3	1.9	1.9	1.9	-	南南西	13.5	-
2011/4/27 14:00	2.2	1.7	2.3	1.9	1.9	1.9	-	南南西	13.6	晴
2011/4/27 14:10	2.2	1.7	2.3	1.9	1.9	1.9	-	南南西	12.0	-
2011/4/27 14:20	2.2	1.7	2.3	1.9	1.9	1.9	-	南南西	14.1	-
2011/4/27 14:30	2.2	1.7	2.3	1.9	1.9	1.9	-	南南西	13.8	晴
2011/4/27 14:40	2.2	1.7	2.3	1.9	1.9	1.9	-	南南西	15.2	-
2011/4/27 14:50	2.2	1.7	2.3	1.9	1.9	1.9	-	南南西	16.3	-
2011/4/27 15:00	2.2	1.7	2.3	1.9	1.9	1.9	-	南南西	17.7	晴
2011/4/27 15:10	2.2	1.7	2.3	1.9	1.9	1.9	-	南	18.5	-
2011/4/27 15:20	2.2	1.7	2.3	1.9	1.9	1.9	-	南	17.3	-

福島第二原子力発電所

2011/4/28
10:00現在

MP1: 2.1 $\mu\text{Sv/h}$ (4月28日8:00時点)
(参考値: 0.035~0.054 $\mu\text{Sv/h}$)

MP2: 1.6 $\mu\text{Sv/h}$ (4月28日8:00時点)
(参考値: 0.042~0.062 $\mu\text{Sv/h}$)

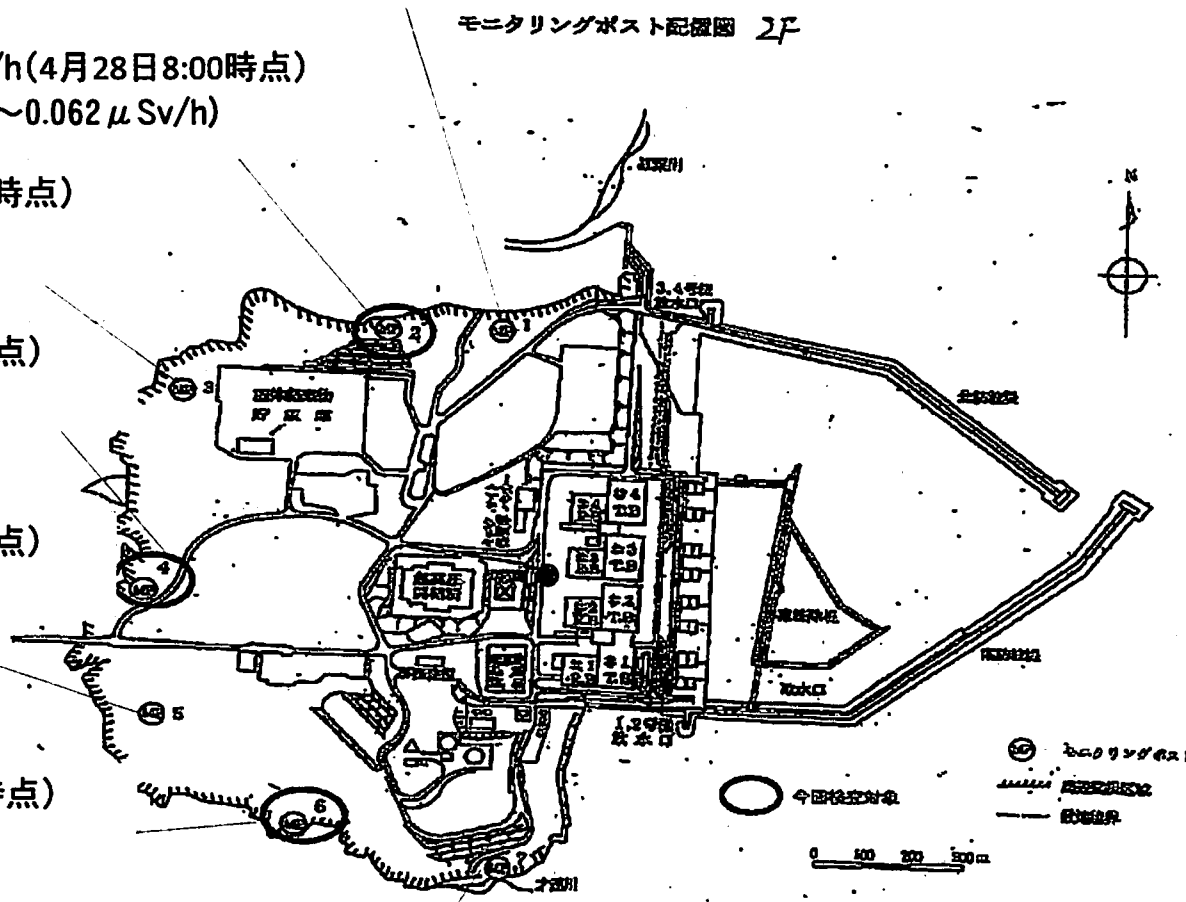
MP3: 2.2 $\mu\text{Sv/h}$ (4月28日8:00時点)
(参考値: 0.036~0.052 $\mu\text{Sv/h}$)

MP4: 1.8 $\mu\text{Sv/h}$ (4月28日8:00時点)
(参考値: 0.036~0.052 $\mu\text{Sv/h}$)

MP5: 1.9 $\mu\text{Sv/h}$ (4月28日8:00時点)
(参考値: 0.041~0.058 $\mu\text{Sv/h}$)

MP6: 1.8 $\mu\text{Sv/h}$ (4月28日8:00時点)
(参考値: 0.044~0.063 $\mu\text{Sv/h}$)

MP7: 1.3 $\mu\text{Sv/h}$ (4月27日09:00時点)
(参考値: 0.043~0.062 $\mu\text{Sv/h}$)



添付資料(2)

各発電所等の環境モニタリング結果

単位: $\mu\text{Sv/h}$

通常の平常値の範囲	会社名	発電所名	4月27日												
			0:00	1:00	2:00	3:00	4:00	5:00	6:00	7:00	8:00	9:00	10:00	11:00	
0.023~0.027	北海道電力㈱	泊発電所	0.033	0.033	0.033	0.032	0.033	0.033	0.033	0.033	0.033	0.033	0.033	0.033	0.033
0.024~0.060	東北電力㈱	女川原子力発電所	0.26	0.26	0.25	0.25	0.25	0.25	0.25	0.26	0.26	0.25	0.25	0.26	0.26
0.012~0.080		東通原子力発電所	0.018	0.018	0.017	0.018	0.019	0.019	0.019	0.018	0.02	0.019	0.02	0.02	0.019
0.033~0.050	東京電力㈱	福島第一原子力発電所 [※]	※ 別途公表済												
0.036~0.052		福島第二原子力発電所	※ 別途公表済												
0.011~0.159		柏崎刈羽原子力発電所	0.071	0.088	0.067	0.067	0.066	0.067	0.066	0.067	0.066	0.067	0.066	0.067	0.067
0.036~0.053	日本原子力発電㈱	東海第二発電所	0.316	0.315	0.316	0.316	0.315	0.315	0.317	0.314	0.318	0.320	0.319	0.320	
0.039~0.110		敦賀発電所	0.073	0.074	0.074	0.073	0.074	0.073	0.073	0.072	0.074	0.074	0.073	0.073	
0.084~0.108	中部電力㈱	浜岡原子力発電所	0.042	0.042	0.042	0.042	0.042	0.042	0.042	0.043	0.042	0.042	0.042	0.042	
0.0207~0.132	北陸電力㈱	志賀原子力発電所	0.035	0.033	0.033	0.033	0.033	0.033	0.036	0.049	0.039	0.035	0.033	0.033	
0.028~0.130	中国電力㈱	島根原子力発電所	0.030	0.030	0.030	0.030	0.031	0.030	0.029	0.029	0.030	0.030	0.030	0.030	
0.070~0.077	関西電力㈱	美浜発電所	0.073	0.073	0.072	0.073	0.073	0.072	0.072	0.072	0.073	0.073	0.073	0.074	
0.045~0.047		高浜発電所	0.042	0.042	0.042	0.042	0.042	0.042	0.041	0.042	0.043	0.043	0.043	0.042	
0.036~0.040		大飯発電所	0.035	0.035	0.035	0.036	0.035	0.035	0.036	0.036	0.036	0.034	0.034	0.034	
0.011~0.080	四国電力㈱	伊方発電所	0.013	0.013	0.022	0.043	0.028	0.026	0.029	0.036	0.036	0.020	0.013	0.013	
0.023~0.087	九州電力㈱	玄海原子力発電所	0.026	0.025	0.027	0.026	0.025	0.027	0.026	0.026	0.026	0.026	0.031	0.034	
0.034~0.120		川内原子力発電所	0.039	0.038	0.038	0.037	0.037	0.034	0.040	0.039	0.035	0.037	0.037	0.037	
0.009~0.089	日本原燃(株)	六ヶ所 再処理事業所	0.017	0.017	0.017	0.017	0.019	0.018	0.018	0.017	0.017	0.018	0.019	0.018	
0.009~0.071		六ヶ所 埋設事業所	0.022	0.023	0.022	0.023	0.025	0.024	0.024	0.023	0.024	0.025	0.024	0.024	

注) 中部電力(株)からの4月1日12時データより、宇宙線寄与分を加算しない値で報告を受けています。

通常の平常値の範囲	会社名	発電所名	4月27日											
			12:00	13:00	14:00	15:00	16:00	17:00	18:00	19:00	20:00	21:00	22:00	23:00
0.023~0.027	北海道電力㈱	泊発電所	0.032	0.033	0.032	0.033	0.032	0.032	0.032	0.033	0.032	0.032	0.032	0.032
0.024~0.060	東北電力㈱	女川原子力発電所	0.26	0.25	0.25	0.25	0.25	0.25	0.25	0.25	0.25	0.25	0.25	
0.012~0.080		東通原子力発電所	0.018	0.019	0.018	0.017	0.018	0.029	0.029	0.028	0.025	0.021	0.021	
0.033~0.050	東京電力㈱	福島第一原子力発電所 [※]	※ 別途公表済											
0.036~0.052		福島第二原子力発電所	※ 別途公表済											
0.011~0.159		柏崎刈羽原子力発電所	0.068	0.068	0.068	0.068	0.067	0.067	0.067	0.071	0.070	0.068	0.068	
0.036~0.053	日本原子力発電㈱	東海第二発電所	0.319	0.319	0.319	0.320	0.320	0.320	0.317	0.314	0.315	0.314	0.314	
0.039~0.110		敦賀発電所	0.073	0.073	0.074	0.074	0.080	0.085	0.084	0.091	0.090	0.094	0.094	
0.036~0.080	中部電力㈱	浜岡原子力発電所	0.042	0.042	0.042	0.042	0.042	0.042	0.042	0.042	0.042	0.043	0.043	
0.0207~0.132	北陸電力㈱	志賀原子力発電所	0.033	0.033	0.033	0.033	0.034	0.039	0.053	0.053	0.049	0.052	0.052	
0.028~0.130	中国電力㈱	島根原子力発電所	0.037	0.060	0.042	0.040	0.037	0.037	0.035	0.033	0.031	0.030	0.030	
0.070~0.077	関西電力㈱	美浜発電所	0.074	0.073	0.073	0.073	0.078	0.085	0.080	0.085	0.088	0.088	0.088	
0.045~0.047		高浜発電所	0.043	0.043	0.042	0.043	0.043	0.043	0.044	0.054	0.054	0.055	0.055	
0.036~0.040		大飯発電所	0.034	0.035	0.035	0.035	0.037	0.037	0.037	0.045	0.043	0.052	0.052	
0.011~0.080	四国電力㈱	伊方発電所	0.013	0.013	0.022	0.043	0.028	0.026	0.029	0.036	0.036	0.020	0.020	
0.023~0.087	九州電力㈱	玄海原子力発電所	0.030	0.028	0.035	0.037	0.030	0.027	0.026	0.026	0.026	0.026	0.026	
0.034~0.120		川内原子力発電所	0.044	0.040	0.039	0.035	0.045	0.052	0.047	0.041	0.037	0.034	0.034	
0.009~0.089	日本原燃(株)	六ヶ所 再処理事業所	0.017	0.017	0.018	0.017	0.016	0.021	0.020	0.023	0.024	0.019	0.019	
0.009~0.071		六ヶ所 濃縮・埋設事業所	0.023	0.023	0.024	0.023	0.023	0.028	0.027	0.030	0.031	0.025	0.025	

注) 中部電力(株)からの4月1日12時データより、宇宙線寄与分を加算しない値で報告を受けています。

4/27 21:00現在