

福島第一原子力発電所 モニタリング結果(モニタリングカー)
注)モニタリングカーでの測定は場所を移動する可能性があり、データが欠ける場合もある。

場所	日時	総量率 ($\mu\text{Sv/h}$)	中性子線量率 ($\mu\text{Sv/h}$)	天候	風向	風速 (m/s)
西門	2011/4/27 2:00	22.9	<0.01	曇り	W	0.6
西門	2011/4/27 2:10	22.8	<0.01	曇り	S	0.7
西門	2011/4/27 2:20	22.9	<0.01	曇り	S	0.7
西門	2011/4/27 2:30	22.8	<0.01	曇り	SSE	0.7
西門	2011/4/27 2:40	22.8	<0.01	曇り	ESE	0.6
西門	2011/4/27 2:50	22.9	<0.01	曇り	SSE	0.6
西門	2011/4/27 3:00	22.9	<0.01	曇り	SE	0.9
西門	2011/4/27 3:10	22.9	<0.01	曇り	ESE	0.8
西門	2011/4/27 3:20	22.9	<0.01	曇り	ESE	0.9
西門	2011/4/27 3:30	22.9	<0.01	曇り	W	0.5
西門	2011/4/27 3:40	22.8	<0.01	曇り	WNW	0.4
西門	2011/4/27 3:50	22.8	<0.01	曇り	SW	0.4
西門	2011/4/27 4:00	22.8	<0.01	曇り	W	0.3
西門	2011/4/27 4:10	22.8	<0.01	曇り	SSW	0.3
西門	2011/4/27 4:20	22.8	<0.01	曇り	SW	0.4
西門	2011/4/27 4:30	22.8	<0.01	曇り	S	0.4
西門	2011/4/27 4:40	22.8	<0.01	曇り	S	0.3
西門	2011/4/27 4:50	22.8	<0.01	曇り	NW	0.4
西門	2011/4/27 5:00	22.8	<0.01	曇り	N	0.3
西門	2011/4/27 5:10	22.8	<0.01	曇り	NNW	0.3
西門	2011/4/27 5:20	22.8	<0.01	曇り	NNW	0.3
西門	2011/4/27 5:30	22.8	<0.01	曇り	NNW	0.4
西門	2011/4/27 5:40	22.7	<0.01	曇り	N	0.3
西門	2011/4/27 5:50	22.8	<0.01	曇り	WNW	0.3
西門	2011/4/27 6:00	22.8	<0.01	曇り	WNW	0.6
西門	2011/4/27 6:10	22.8	<0.01	曇り	W	0.5
西門	2011/4/27 6:20	22.8	<0.01	曇り	WNW	0.4
西門	2011/4/27 6:30	22.8	<0.01	曇り	NW	0.5
西門	2011/4/27 6:40	22.8	<0.01	曇り	NW	0.4
西門	2011/4/27 6:50	22.8	<0.01	曇り	NE	0.4
西門	2011/4/27 7:00	22.8	<0.01	曇り	NNW	0.5
西門	2011/4/27 7:10	22.8	<0.01	曇り	NE	0.4
西門	2011/4/27 7:20	22.8	<0.01	曇り	ENE	0.6
西門	2011/4/27 7:30	22.8	<0.01	曇り	NE	0.6
西門	2011/4/27 7:40	22.8	<0.01	曇り	N	0.5
西門	2011/4/27 7:50	22.8	<0.01	曇り	N	0.5
西門	2011/4/27 8:00	22.8	<0.01	曇り	NE	0.6

福島第一原子力発電所 モニタリング結果(可搬型MP)

日時	事務本館階層 総量率 ($\mu\text{Sv/h}$)	正門 総量率 ($\mu\text{Sv/h}$)	西門 総量率 ($\mu\text{Sv/h}$)
2011/4/26 14:00	441	53	20
2011/4/26 14:30	443	52	20
2011/4/26 15:00	443	52	20
2011/4/26 15:30	442	52	20
2011/4/26 16:00	441	52	20
2011/4/26 16:30	439	52	20
2011/4/26 17:00	443	52	20
2011/4/26 17:30	441	52	20
2011/4/26 18:00	445	52	20
2011/4/26 18:30	446	52	20
2011/4/26 19:00	446	52	20
2011/4/26 19:30	448	52	20
2011/4/26 20:00	449	51	20
2011/4/26 20:30	449	51	20
2011/4/26 21:00	448	52	20
2011/4/26 21:30	450	51	20
2011/4/26 22:00	449	51	20
2011/4/26 22:30	448	52	20
2011/4/26 23:00	450	51	20
2011/4/26 23:30	450	51	20
2011/4/27 0:00	453	51	20
2011/4/27 0:30	447	51	20
2011/4/27 1:00	451	51	20
2011/4/27 1:30	448	51	20
2011/4/27 2:00	452	51	20
2011/4/27 2:30	449	51	20
2011/4/27 3:00	451	51	20
2011/4/27 3:30	448	51	20
2011/4/27 4:00	446	51	20
2011/4/27 4:30	448	52	20
2011/4/27 5:00	449	51	20
2011/4/27 5:30	448	51	20
2011/4/27 6:00	448	51	20
2011/4/27 6:30	447	51	20
2011/4/27 7:00	448	51	20
2011/4/27 7:30	448	51	20
2011/4/27 8:00	446	51	20

福島第一原子力発電所 モニタリング結果(モニタリングカー)

注)モニタリングカーでの測定は場所を移動する可能性があり、データが欠ける場合もある。

場所	日時	線量率 ($\mu\text{Sv/h}$)	中性子線量率 ($\mu\text{Sv/h}$)	天候	風向	風速 (m/s)
西門	2011/4/26 20:00	23.0	<0.01	曇り	SW	0.5
西門	2011/4/26 20:10	23.1	<0.01	曇り	S	0.4
西門	2011/4/26 20:20	23.0	<0.01	曇り	SW	0.5
西門	2011/4/26 20:30	23.1	<0.01	曇り	SSW	0.5
西門	2011/4/26 20:40	23.0	<0.01	曇り	ESE	0.8
西門	2011/4/26 20:50	23.0	<0.01	曇り	WNW	0.3
西門	2011/4/26 21:00	22.9	<0.01	曇り	WSW	0.3
西門	2011/4/26 21:10	23.0	<0.01	曇り	ENE	0.3
西門	2011/4/26 21:20	23.0	<0.01	曇り	NE	0.3
西門	2011/4/26 21:30	23.0	<0.01	曇り	NNW	0.3
西門	2011/4/26 21:40	23.0	<0.01	曇り	NW	0.2
西門	2011/4/26 21:50	23.0	<0.01	曇り	WNW	0.3
西門	2011/4/26 22:00	22.9	<0.01	曇り	NW	0.3
西門	2011/4/26 22:10	23.0	<0.01	曇り	WNW	0.2
西門	2011/4/26 22:20	22.9	<0.01	曇り	S	0.3
西門	2011/4/26 22:30	23.0	<0.01	曇り	SSE	0.4
西門	2011/4/26 22:40	22.9	<0.01	曇り	W	0.4
西門	2011/4/26 22:50	23.0	<0.01	曇り	W	0.3
西門	2011/4/26 23:00	23.0	<0.01	曇り	W	0.3
西門	2011/4/26 23:10	22.9	<0.01	曇り	SW	0.2
西門	2011/4/26 23:20	23.0	<0.01	曇り	WNW	0.4
西門	2011/4/26 23:30	22.9	<0.01	曇り	WNW	0.5
西門	2011/4/26 23:40	22.9	<0.01	曇り	WSW	0.6
西門	2011/4/26 23:50	23.0	<0.01	曇り	WNW	0.3
西門	2011/4/27 0:00	22.9	<0.01	曇り	SSE	0.4
西門	2011/4/27 0:10	22.9	<0.01	曇り	WNW	0.3
西門	2011/4/27 0:20	22.9	<0.01	曇り	WNW	0.4
西門	2011/4/27 0:30	22.9	<0.01	曇り	NW	0.5
西門	2011/4/27 0:40	22.9	<0.01	曇り	NW	0.5
西門	2011/4/27 0:50	23.0	<0.01	曇り	W	0.3
西門	2011/4/27 1:00	22.9	<0.01	曇り	SSE	0.4
西門	2011/4/27 1:10	23.0	<0.01	曇り	WSW	0.5
西門	2011/4/27 1:20	22.9	<0.01	曇り	W	0.5
西門	2011/4/27 1:30	22.9	<0.01	曇り	ENE	0.7
西門	2011/4/27 1:40	22.9	<0.01	曇り	SSE	0.7
西門	2011/4/27 1:50	22.9	<0.01	曇り	NE	0.6
西門	2011/4/27 2:00	22.9	<0.01	曇り	W	0.6
西門	2011/4/27 2:10	22.8	<0.01	曇り	S	0.7
西門	2011/4/27 2:20	22.9	<0.01	曇り	S	0.7
西門	2011/4/27 2:30	22.8	<0.01	曇り	SSE	0.7
西門	2011/4/27 2:40	22.8	<0.01	曇り	ESE	0.6
西門	2011/4/27 2:50	22.9	<0.01	曇り	SSE	0.6
西門	2011/4/27 3:00	22.9	<0.01	曇り	SE	0.9

福島第一原子力発電所 モニタリング結果(可搬型MP)

日時	事務所南側 線量率 ($\mu\text{Sv/h}$)	正門 線量率 ($\mu\text{Sv/h}$)	西門 線量率 ($\mu\text{Sv/h}$)
2011/4/26 14:00	441	53	20
2011/4/26 14:30	443	52	20
2011/4/26 15:00	443	52	20
2011/4/26 15:30	442	52	20
2011/4/26 16:00	441	52	20
2011/4/26 16:30	439	52	20
2011/4/26 17:00	443	52	20
2011/4/26 17:30	441	52	20
2011/4/26 18:00	445	52	20
2011/4/26 18:30	446	52	20
2011/4/26 19:00	446	52	20
2011/4/26 19:30	448	52	20
2011/4/26 20:00	449	51	20
2011/4/26 20:30	449	51	20
2011/4/26 21:00	448	52	20
2011/4/26 21:30	450	51	20
2011/4/26 22:00	449	51	20
2011/4/26 22:30	448	52	20
2011/4/26 23:00	450	51	20
2011/4/26 23:30	450	51	20
2011/4/27 0:00	453	51	20
2011/4/27 0:30	447	51	20
2011/4/27 1:00	451	51	20
2011/4/27 1:30	448	51	20
2011/4/27 2:00	452	51	20
2011/4/27 2:30	449	51	20
2011/4/27 3:00	451	51	20

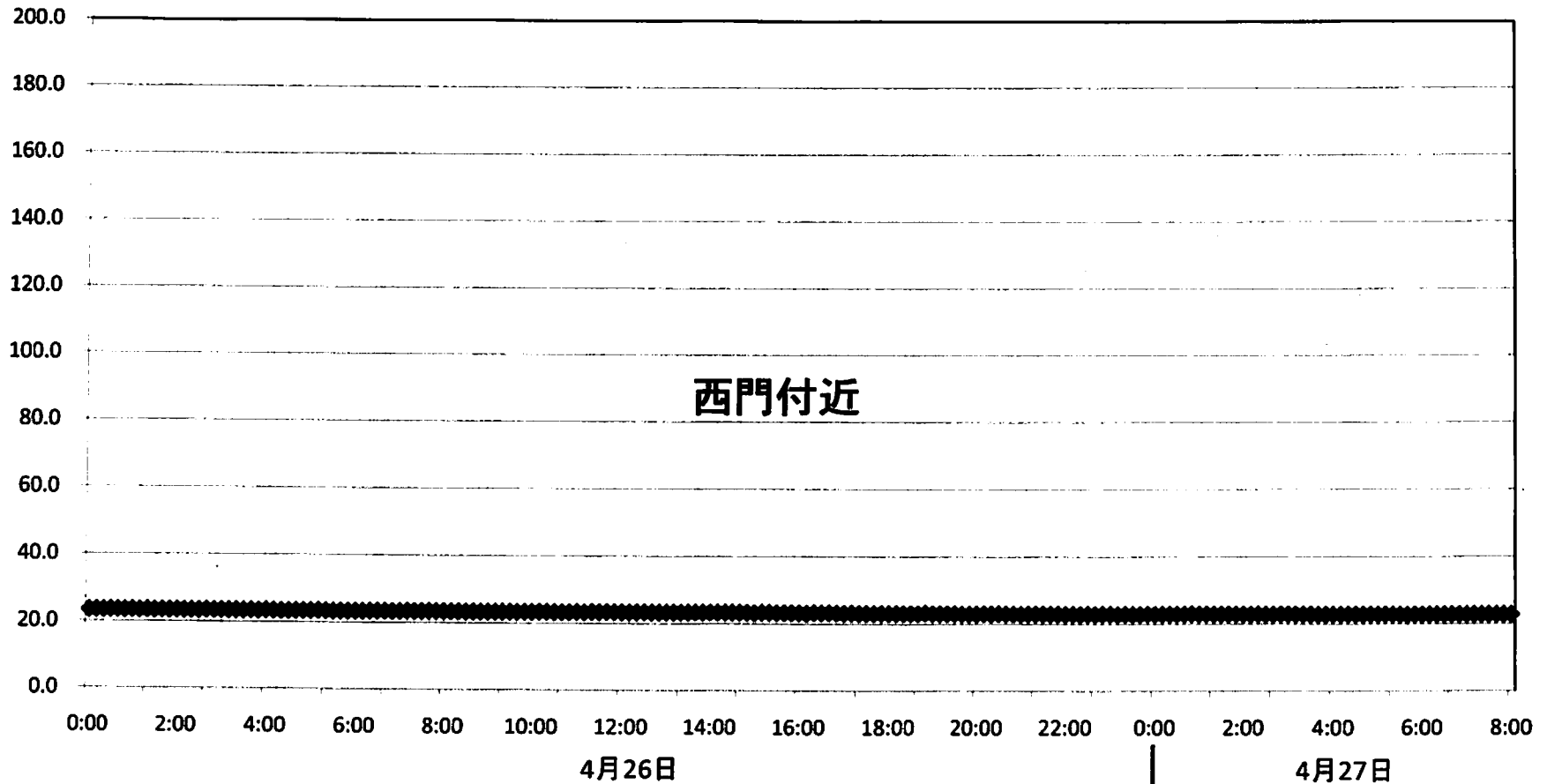
福島第一原子力発電所 モニタリング結果(モニタリングカー)						
注)モニタリングカーでの測定は場所を移動する可能性があり、データが欠ける場合もある。						
場所	日時	総量率 ($\mu\text{Sv/h}$)	中性子線量率 ($\mu\text{Sv/h}$)	天候	風向	風速 (m/s)
西門	2011/4/26 14:00	23.3	<0.01	晴れ	ESE	2.0
西門	2011/4/26 14:10	23.3	<0.01	曇り	SE	2.1
西門	2011/4/26 14:20	23.3	<0.01	曇り	ESE	2.3
西門	2011/4/26 14:30	23.3	<0.01	曇り	ESE	2.4
西門	2011/4/26 14:40	23.3	<0.01	曇り	ESE	2.4
西門	2011/4/26 14:50	23.3	<0.01	曇り	ESE	2.4
西門	2011/4/26 15:00	23.1	<0.01	曇り	ESE	2.1
西門	2011/4/26 15:10	23.3	<0.01	曇り	ESE	2.3
西門	2011/4/26 15:20	23.3	<0.01	曇り	ESE	1.9
西門	2011/4/26 15:30	23.2	<0.01	曇り	ESE	1.9
西門	2011/4/26 15:40	23.2	<0.01	曇り	ESE	1.8
西門	2011/4/26 15:50	23.2	<0.01	曇り	SE	1.5
西門	2011/4/26 16:00	23.2	<0.01	曇り	SE	2.0
西門	2011/4/26 16:10	23.1	<0.01	曇り	SE	1.6
西門	2011/4/26 16:20	23.3	<0.01	曇り	ESE	1.7
西門	2011/4/26 16:30	23.2	<0.01	曇り	SE	1.6
西門	2011/4/26 16:40	23.3	<0.01	曇り	SE	1.3
西門	2011/4/26 16:50	23.2	<0.01	曇り	SE	1.1
西門	2011/4/26 17:00	23.1	<0.01	曇り	E	1.5
西門	2011/4/26 17:10	23.2	<0.01	曇り	E	1.9
西門	2011/4/26 17:20	23.1	<0.01	曇り	E	1.7
西門	2011/4/26 17:30	23.1	<0.01	曇り	E	1.9
西門	2011/4/26 17:40	23.1	<0.01	曇り	E	1.9
西門	2011/4/26 17:50	23.1	<0.01	曇り	ESE	0.8
西門	2011/4/26 18:00	23.1	<0.01	曇り	ESE	0.6
西門	2011/4/26 18:10	23.1	<0.01	曇り	SSE	0.6
西門	2011/4/26 18:20	23.1	<0.01	曇り	SSW	0.4
西門	2011/4/26 18:30	23.1	<0.01	曇り	SW	0.6
西門	2011/4/26 18:40	23.1	<0.01	曇り	SE	0.5
西門	2011/4/26 18:50	23.3	<0.01	曇り	ESE	0.6
西門	2011/4/26 19:00	23.1	<0.01	曇り	ENE	0.6
西門	2011/4/26 19:10	23.1	<0.01	曇り	WSW	0.7
西門	2011/4/26 19:20	23.1	<0.01	曇り	WSW	0.8
西門	2011/4/26 19:30	23.1	<0.01	曇り	WSW	0.8
西門	2011/4/26 19:40	23.0	<0.01	曇り	SW	0.6
西門	2011/4/26 19:50	23.0	<0.01	曇り	WSW	0.6
西門	2011/4/26 20:00	23.0	<0.01	曇り	SW	0.5

福島第一原子力発電所 モニタリング結果(可搬型MP)			
日時	本館本館南側 総量率 ($\mu\text{Sv/h}$)	正門 総量率 ($\mu\text{Sv/h}$)	西門 総量率 ($\mu\text{Sv/h}$)
2011/4/26 14:00	441	53	20
2011/4/26 14:30	443	52	20
2011/4/26 15:00	443	52	20
2011/4/26 15:30	442	52	20
2011/4/26 16:00	441	52	20
2011/4/26 16:30	439	52	20
2011/4/26 17:00	443	52	20
2011/4/26 17:30	441	52	20
2011/4/26 18:00	445	52	20
2011/4/26 18:30	446	52	20
2011/4/26 19:00	446	52	20
2011/4/26 19:30	448	52	20
2011/4/26 20:00	449	51	20

福島第一原子力発電所敷地内の線量率

(モニタリングカーによる測定値)

μSv/h



福島第一原子力発電所 モニタリングポスト空間線量率(μ Sv/h)

日時	MP-1	MP-2	MP-3	MP-4	MP-5	MP-6	MP-7	MP-8
2011/4/27 2:00	7	29	23	21	32	59	156	149
2011/4/27 2:10	7	29	23	21	32	59	156	149
2011/4/27 2:20	7	29	23	21	32	59	156	149
2011/4/27 2:30	7	29	23	21	32	59	156	149
2011/4/27 2:40	7	29	23	21	32	59	156	149
2011/4/27 2:50	7	29	23	21	32	59	156	149
2011/4/27 3:00	7	29	23	21	32	59	155	149
2011/4/27 3:10	7	29	23	21	32	59	155	149
2011/4/27 3:20	7	29	23	21	32	59	155	149
2011/4/27 3:30	7	29	23	21	32	59	155	149
2011/4/27 3:40	7	29	23	21	32	59	155	149
2011/4/27 3:50	7	29	23	21	32	59	155	149
2011/4/27 4:00	7	29	23	21	32	59	155	148
2011/4/27 4:10	7	29	23	21	32	59	155	148
2011/4/27 4:20	7	29	23	21	32	59	155	148
2011/4/27 4:30	7	29	23	21	32	59	155	148
2011/4/27 4:40	7	29	23	21	32	59	155	148
2011/4/27 4:50	7	29	23	21	32	59	155	148
2011/4/27 5:00	7	29	23	21	32	59	155	148
2011/4/27 5:10	7	29	23	21	32	59	155	148
2011/4/27 5:20	7	29	23	21	32	59	155	148
2011/4/27 5:30	7	29	23	21	32	59	155	148
2011/4/27 5:40	7	29	23	21	32	59	155	148
2011/4/27 5:50	7	29	23	21	32	59	155	148
2011/4/27 6:00	7	29	23	21	32	59	155	148
2011/4/27 6:10	7	29	23	21	32	59	155	148
2011/4/27 6:20	7	29	23	21	32	58	155	148
2011/4/27 6:30	7	29	23	21	32	58	155	148
2011/4/27 6:40	7	29	23	21	32	58	155	148
2011/4/27 6:50	7	29	23	21	32	58	155	148
2011/4/27 7:00	7	29	23	21	32	58	155	149
2011/4/27 7:10	7	29	23	21	32	58	155	148
2011/4/27 7:20	7	29	23	21	32	58	155	148
2011/4/27 7:30	7	29	23	21	32	58	155	148
2011/4/27 7:40	7	29	23	21	32	58	155	148
2011/4/27 7:50	7	29	23	21	32	58	155	148
2011/4/27 8:00	7	29	23	21	32	58	155	148

福島第一原子力発電所 モニタリングポスト空間線量率($\mu\text{Sv/h}$)

日時	MP-1	MP-2	MP-3	MP-4	MP-5	MP-6	MP-7	MP-8
2011/4/26 20:00	7	29	23	21	32	59	156	149
2011/4/26 20:10	7	29	23	21	32	59	156	149
2011/4/26 20:20	7	29	23	21	32	59	156	149
2011/4/26 20:30	7	29	23	21	32	59	156	149
2011/4/26 20:40	7	29	23	21	32	59	156	149
2011/4/26 20:50	7	29	23	21	32	59	156	149
2011/4/26 21:00	7	29	23	21	32	59	156	149
2011/4/26 21:10	7	29	23	21	32	59	156	149
2011/4/26 21:20	7	29	23	21	32	59	156	149
2011/4/26 21:30	7	29	23	21	32	59	156	149
2011/4/26 21:40	7	29	23	21	32	59	156	149
2011/4/26 21:50	7	29	23	21	32	59	156	149
2011/4/26 22:00	7	29	23	21	32	59	156	149
2011/4/26 22:10	7	29	23	21	32	59	156	149
2011/4/26 22:20	7	29	23	21	32	59	156	149
2011/4/26 22:30	7	29	23	21	32	59	156	149
2011/4/26 22:40	7	29	23	21	32	59	156	149
2011/4/26 22:50	7	29	23	21	32	59	156	149
2011/4/26 23:00	7	29	23	21	32	59	156	149
2011/4/26 23:10	7	29	23	21	32	59	156	149
2011/4/26 23:20	7	29	23	21	32	59	156	149
2011/4/26 23:30	7	29	23	21	32	59	156	149
2011/4/26 23:40	7	29	23	21	32	59	156	149
2011/4/26 23:50	7	29	23	21	32	59	156	149
2011/4/27 0:00	7	29	23	21	32	59	156	149
2011/4/27 0:10	7	29	23	21	32	59	156	149
2011/4/27 0:20	7	29	23	21	32	59	156	149
2011/4/27 0:30	7	29	23	21	32	59	156	149
2011/4/27 0:40	7	29	23	21	32	59	156	149
2011/4/27 0:50	7	29	23	21	32	59	156	149
2011/4/27 1:00	7	29	23	21	32	59	156	149
2011/4/27 1:10	7	29	23	21	32	59	156	149
2011/4/27 1:20	7	29	23	21	32	59	156	149
2011/4/27 1:30	7	29	23	21	32	59	156	149
2011/4/27 1:40	7	29	23	21	32	59	156	149
2011/4/27 1:50	7	29	23	21	32	59	156	149
2011/4/27 2:00	7	29	23	21	32	59	156	149
2011/4/27 2:10	7	29	23	21	32	59	156	149
2011/4/27 2:20	7	29	23	21	32	59	156	149
2011/4/27 2:30	7	29	23	21	32	59	156	149
2011/4/27 2:40	7	29	23	21	32	59	156	149
2011/4/27 2:50	7	29	23	21	32	59	156	149
2011/4/27 3:00	7	29	23	21	32	59	155	149

福島第一原子力発電所 モニタリングポスト空間線量率($\mu\text{Sv/h}$)

日時	MP-1	MP-2	MP-3	MP-4	MP-5	MP-6	MP-7	MP-8
2011/4/26 14:00	7	29	23	22	32	60	157	149
2011/4/26 14:10	7	29	23	22	32	60	157	149
2011/4/26 14:20	7	29	23	22	32	60	157	149
2011/4/26 14:30	7	29	23	22	32	60	157	149
2011/4/26 14:40	7	29	23	22	32	60	157	149
2011/4/26 14:50	7	29	23	22	32	60	157	149
2011/4/26 15:00	7	29	23	22	32	60	157	149
2011/4/26 15:10	7	29	23	22	32	60	157	149
2011/4/26 15:20	7	29	23	22	32	60	157	149
2011/4/26 15:30	7	29	23	22	32	60	157	149
2011/4/26 15:40	7	29	23	22	32	60	157	149
2011/4/26 15:50	7	29	23	22	32	60	157	149
2011/4/26 16:00	7	29	23	22	32	60	157	149
2011/4/26 16:10	7	29	23	22	32	59	157	149
2011/4/26 16:20	7	29	23	22	32	59	157	149
2011/4/26 16:30	7	29	23	22	32	59	157	149
2011/4/26 16:40	7	29	23	22	32	59	157	149
2011/4/26 16:50	7	29	23	22	32	59	157	149
2011/4/26 17:00	7	29	23	22	32	59	157	149
2011/4/26 17:10	7	29	23	22	32	59	157	149
2011/4/26 17:20	7	29	23	22	32	59	157	149
2011/4/26 17:30	7	29	23	22	32	59	157	149
2011/4/26 17:40	7	29	23	22	32	59	157	149
2011/4/26 17:50	7	29	23	21	32	59	157	149
2011/4/26 18:00	7	29	23	21	32	59	157	149
2011/4/26 18:10	7	29	23	21	32	59	157	149
2011/4/26 18:10	7	29	23	21	32	59	157	149
2011/4/26 18:20	7	29	23	21	32	59	157	149
2011/4/26 18:30	7	29	23	22	32	59	157	149
2011/4/26 18:40	7	29	23	22	32	59	157	149
2011/4/26 18:50	7	29	23	22	32	59	157	149
2011/4/26 19:00	7	29	23	22	32	59	156	149
2011/4/26 19:10	7	29	23	22	32	59	156	149
2011/4/26 19:20	7	29	23	22	32	59	157	149
2011/4/26 19:30	7	29	23	21	32	59	157	149
2011/4/26 19:40	7	29	23	21	32	59	157	149
2011/4/26 19:50	7	29	23	21	32	59	156	149
2011/4/26 20:00	7	29	23	21	32	59	156	149

福島第一原子力発電所 モニタリングポスト空間線量率(μ Sv/h)

日時	MP-1	MP-2	MP-3	MP-4	MP-5	MP-6	MP-7	MP-8
2011/4/26 8:00	8	29	23	22	33	60	156	149
2011/4/26 8:10	8	29	23	22	33	60	156	149
2011/4/26 8:20	8	29	23	22	33	60	156	149
2011/4/26 8:30	-	29	23	22	33	60	156	149
2011/4/26 8:40	-	-	23	22	33	60	156	149
2011/4/26 8:50	-	-	23	22	33	60	156	149
2011/4/26 9:00	-	-	23	22	33	60	156	149
2011/4/26 9:10	7	-	23	22	32	60	156	149
2011/4/26 9:20	7	28	23	22	32	60	156	149
2011/4/26 9:30	7	29	23	22	33	60	156	149
2011/4/26 9:40	7	29	23	22	33	60	156	149
2011/4/26 9:50	7	29	23	22	33	60	156	149
2011/4/26 10:00	7	29	23	22	33	60	156	149
2011/4/26 10:10	7	29	23	22	33	60	156	149
2011/4/26 10:20	7	29	23	22	33	60	157	149
2011/4/26 10:30	7	29	23	22	33	60	157	149
2011/4/26 10:40	7	29	23	22	33	60	157	149
2011/4/26 10:50	7	29	23	22	33	60	157	149
2011/4/26 11:00	7	29	23	22	33	60	157	149
2011/4/26 11:10	7	29	23	22	33	60	157	149
2011/4/26 11:20	7	29	23	22	33	60	157	149
2011/4/26 11:30	7	29	23	22	33	60	157	149
2011/4/26 11:40	7	29	23	22	33	60	157	149
2011/4/26 11:50	7	29	23	22	33	60	157	149
2011/4/26 12:00	7	29	23	22	33	60	157	149
2011/4/26 12:10	7	29	23	22	33	60	157	149
2011/4/26 12:20	7	29	23	22	33	59	157	149
2011/4/26 12:30	7	29	24	22	32	60	157	149
2011/4/26 12:40	7	29	24	22	32	60	157	149
2011/4/26 12:50	7	29	23	22	32	60	157	149
2011/4/26 13:00	7	29	23	22	32	60	157	149
2011/4/26 13:10	7	29	23	22	32	60	157	149
2011/4/26 13:20	7	29	23	22	32	60	157	149
2011/4/26 13:30	7	29	24	22	32	60	157	149
2011/4/26 13:40	7	29	23	22	32	60	157	149
2011/4/26 13:50	7	29	23	22	32	60	157	149
2011/4/26 14:00	7	29	23	22	32	60	157	149

電源停止に伴う欠測

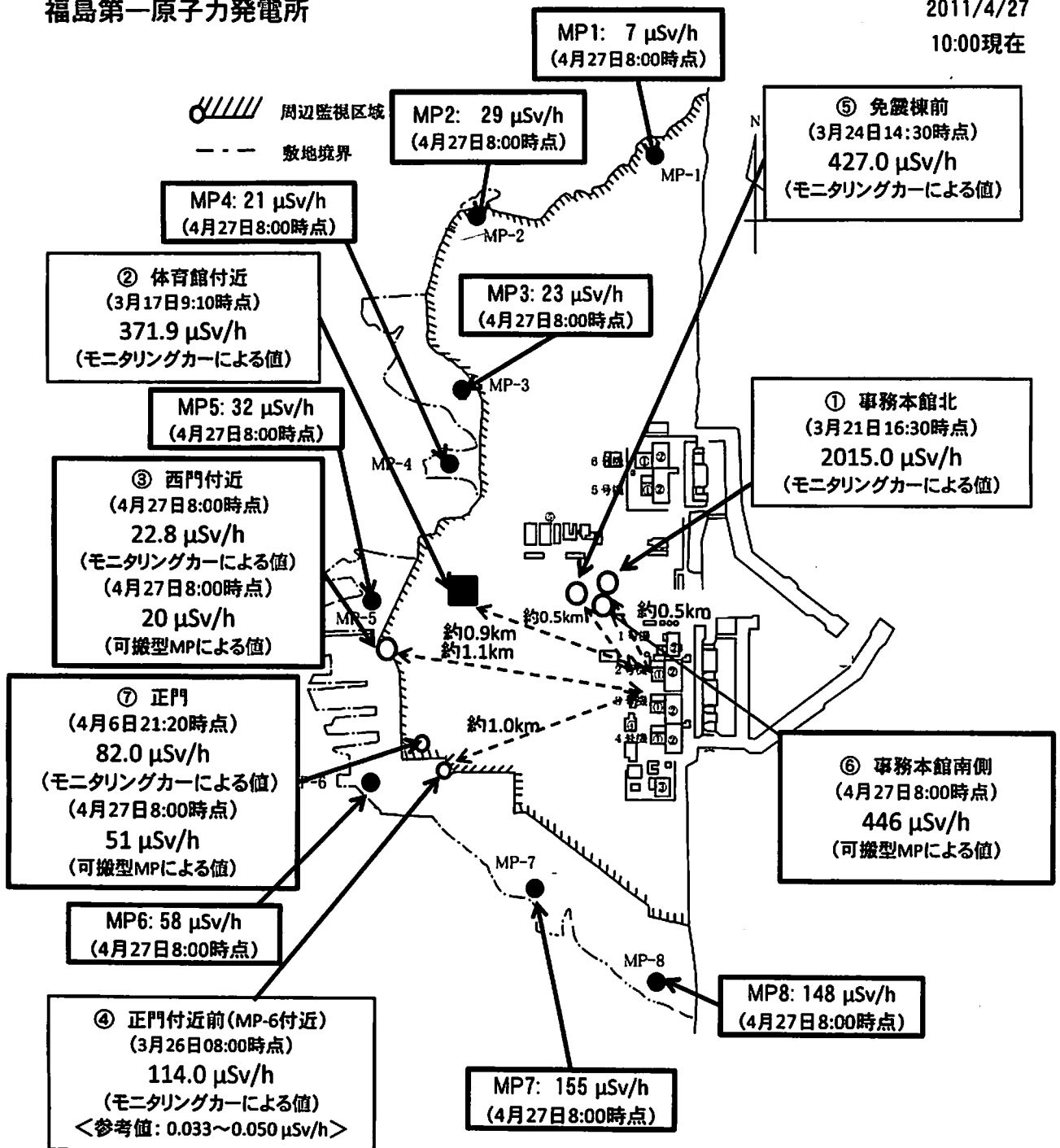
停止時間

MP-1 8:26~8:58

MP-2 8:32~9:03

福島第一原子力発電所

2011/4/27
10:00現在



福島第二MP情報

単位m/s

日時	単位: μ Sv/h							スタック		天候
	No.1	No.2	No.3	No.4	No.5	No.6	No.7	風向	風速	
2011/4/27 2:00	2.2	1.7	2.3	1.9	1.9	1.9	-	南	5.9	晴
2011/4/27 2:10	2.2	1.7	2.3	1.9	1.9	1.9	-	南南西	6.4	-
2011/4/27 2:20	2.2	1.7	2.3	1.9	1.9	1.9	-	南南西	6.6	-
2011/4/27 2:30	2.2	1.7	2.3	1.9	1.9	1.9	-	南南西	5.8	晴
2011/4/27 2:40	2.2	1.7	2.3	1.9	1.9	1.9	-	南	5.3	-
2011/4/27 2:50	2.2	1.7	2.3	1.9	1.9	1.8	-	南	6.3	-
2011/4/27 3:00	2.2	1.7	2.3	1.9	1.9	1.9	-	南南西	8.3	晴
2011/4/27 3:10	2.2	1.7	2.3	1.9	1.9	1.9	-	南南西	8.7	-
2011/4/27 3:20	2.2	1.7	2.3	1.9	1.9	1.9	-	南南西	11.6	-
2011/4/27 3:30	2.2	1.7	2.3	1.9	1.9	1.9	-	南南西	13.4	晴
2011/4/27 3:40	2.2	1.7	2.3	1.9	1.9	1.9	-	南南西	13.0	-
2011/4/27 3:50	2.2	1.7	2.3	1.9	1.9	1.9	-	南南西	10.4	-
2011/4/27 4:00	2.2	1.7	2.3	1.9	1.9	1.9	-	南南西	8.5	晴
2011/4/27 4:10	2.2	1.7	2.3	1.9	1.9	1.9	-	南南西	7.2	-
2011/4/27 4:20	2.2	1.7	2.3	1.9	1.9	1.9	-	南南西	8.5	-
2011/4/27 4:30	2.2	1.7	2.3	1.9	1.9	1.9	-	南南西	4.7	晴
2011/4/27 4:40	2.1	1.7	2.3	1.9	1.9	1.8	-	南南西	3.8	-
2011/4/27 4:50	2.2	1.7	2.3	1.9	1.9	1.8	-	南南西	5.5	-
2011/4/27 5:00	2.2	1.7	2.3	1.9	1.9	1.9	-	南南西	6.0	晴
2011/4/27 5:10	2.2	1.7	2.3	1.9	1.9	1.9	-	南西	3.5	-
2011/4/27 5:20	2.2	1.7	2.3	1.9	1.9	1.9	-	南西	3.0	-
2011/4/27 5:30	2.2	1.7	2.3	1.9	1.9	1.9	-	南南西	2.5	晴
2011/4/27 5:40	2.2	1.7	2.3	1.9	1.9	1.9	-	南南西	4.2	-
2011/4/27 5:50	2.2	1.7	2.3	1.9	1.9	1.9	-	南南西	6.7	-
2011/4/27 6:00	2.2	1.7	2.3	1.9	1.9	1.9	-	南南西	8.5	晴
2011/4/27 6:10	2.2	1.7	2.3	1.9	1.9	1.9	-	南南西	7.4	-
2011/4/27 6:20	2.2	1.7	2.3	1.9	1.9	1.9	-	南南西	6.4	-
2011/4/27 6:30	2.2	1.7	2.3	1.9	1.9	1.8	-	南南西	5.2	晴
2011/4/27 6:40	2.2	1.7	2.3	1.9	1.9	1.8	-	南	2.8	-
2011/4/27 6:50	2.2	1.7	2.3	1.9	1.9	1.9	-	南西	2.8	-
2011/4/27 7:00	2.2	1.7	2.3	1.9	1.9	1.8	-	南南西	1.9	晴
2011/4/27 7:10	2.2	1.7	2.3	1.9	1.9	1.9	-	西	0.5	-
2011/4/27 7:20	2.2	1.7	2.3	1.9	1.9	1.9	-	北	1.0	-
2011/4/27 7:30	2.2	1.7	2.3	1.9	1.9	1.9	-	北北西	1.6	晴
2011/4/27 7:40	2.2	1.7	2.3	1.9	1.9	1.8	-	北東	0.2	-
2011/4/27 7:50	2.2	1.7	2.3	1.9	1.9	1.9	-	北東	1.5	-
2011/4/27 8:00	2.2	1.7	2.3	1.9	1.9	1.9	-	北北東	1.3	晴

福島第二MP情報

単位m/s

日時	単位: $\mu\text{Sv/h}$							スタック		天候
	No.1	No.2	No.3	No.4	No.5	No.6	No.7	風向	風速	
2011/4/26 20:00	2.2	1.7	2.3	1.9	1.9	1.9	-	西南西	5.0	くもり
2011/4/26 20:10	2.2	1.7	2.3	1.9	1.9	1.9	-	西南西	4.8	-
2011/4/26 20:20	2.2	1.7	2.3	1.9	1.9	1.9	-	西南西	6.3	-
2011/4/26 20:30	2.2	1.7	2.3	1.9	1.9	1.9	-	西南西	5.0	雨
2011/4/26 20:40	2.2	1.7	2.3	1.9	1.9	1.9	-	西南西	3.1	-
2011/4/26 20:50	2.2	1.7	2.3	1.9	1.9	1.9	-	西南西	2.8	-
2011/4/26 21:00	2.2	1.7	2.3	1.9	1.9	1.8	-	西南西	1.8	くもり
2011/4/26 21:10	2.2	1.7	2.3	1.9	1.9	1.9	-	西南西	1.9	-
2011/4/26 21:20	2.2	1.7	2.3	1.9	1.9	1.9	-	西南西	1.4	-
2011/4/26 21:30	2.2	1.7	2.3	1.9	1.9	1.9	-	西南西	1.4	くもり
2011/4/26 21:40	2.2	1.7	2.3	1.9	1.9	1.9	-	西南西	3.0	-
2011/4/26 21:50	2.2	1.7	2.3	1.9	1.9	1.9	-	南西	3.6	-
2011/4/26 22:00	2.2	1.7	2.3	1.9	1.9	1.9	-	南西	3.0	くもり
2011/4/26 22:10	2.2	1.7	2.3	1.9	1.9	1.9	-	南西	3.8	-
2011/4/26 22:20	2.2	1.7	2.3	1.9	1.9	1.9	-	南南西	3.7	-
2011/4/26 22:30	2.2	1.7	2.3	1.9	1.9	1.9	-	南	3.3	くもり
2011/4/26 22:40	2.2	1.7	2.3	1.9	1.9	1.9	-	南	4.0	-
2011/4/26 22:50	2.2	1.7	2.3	1.9	1.9	1.9	-	南	4.4	-
2011/4/26 23:00	2.2	1.7	2.3	1.9	1.9	1.9	-	南南東	4.5	くもり
2011/4/26 23:10	2.2	1.7	2.3	1.9	1.9	1.9	-	南南東	4.4	-
2011/4/26 23:20	2.2	1.7	2.3	1.9	1.9	1.9	-	南南東	4.0	-
2011/4/26 23:30	2.2	1.7	2.3	1.9	1.9	1.9	-	南	5.3	くもり
2011/4/26 23:40	2.2	1.7	2.3	1.9	1.9	1.9	-	南南西	5.7	-
2011/4/26 23:50	2.2	1.7	2.3	1.9	1.9	1.9	-	南南西	5.6	-
2011/4/27 0:00	2.2	1.7	2.3	1.9	1.9	1.9	-	南南西	4.2	くもり
2011/4/27 0:10	2.2	1.7	2.3	1.9	1.9	1.9	-	南南西	5.4	-
2011/4/27 0:20	2.2	1.7	2.3	1.9	1.9	1.9	-	南南西	5.3	-
2011/4/27 0:30	2.2	1.7	2.3	1.9	1.9	1.9	-	南南西	4.4	くもり
2011/4/27 0:40	2.2	1.7	2.3	1.9	1.9	1.9	-	南南西	4.0	-
2011/4/27 0:50	2.2	1.7	2.3	1.9	1.9	1.9	-	南南西	3.9	-
2011/4/27 1:00	2.2	1.7	2.3	1.9	1.9	1.9	-	南南西	4.1	雨
2011/4/27 1:10	2.2	1.7	2.3	1.9	1.9	1.9	-	南	4.5	-
2011/4/27 1:20	2.2	1.7	2.3	1.9	1.9	1.9	-	南	5.1	-
2011/4/27 1:30	2.2	1.7	2.3	1.9	1.9	1.9	-	南	5.5	晴
2011/4/27 1:40	2.2	1.7	2.3	1.9	1.9	1.9	-	南	5.9	-
2011/4/27 1:50	2.2	1.7	2.3	1.9	1.9	1.8	-	南南西	5.1	-
2011/4/27 2:00	2.2	1.7	2.3	1.9	1.9	1.9	-	南	5.9	晴
2011/4/27 2:10	2.2	1.7	2.3	1.9	1.9	1.9	-	南南西	6.4	-
2011/4/27 2:20	2.2	1.7	2.3	1.9	1.9	1.9	-	南南西	6.6	-
2011/4/27 2:30	2.2	1.7	2.3	1.9	1.9	1.9	-	南南西	5.8	晴
2011/4/27 2:40	2.2	1.7	2.3	1.9	1.9	1.9	-	南	5.3	-
2011/4/27 2:50	2.2	1.7	2.3	1.9	1.9	1.8	-	南	6.3	-
2011/4/27 3:00	2.2	1.7	2.3	1.9	1.9	1.9	-	南南西	8.3	晴

福島第二MP情報

単位m/s

単位: μ Sv/h

日時	No.1	No.2	No.3	No.4	No.5	No.6	No.7	スタック		天候
								風向	風速	
2011/4/26 14:10	2.2	1.7	2.3	1.9	1.9	1.9	-	南	11.9	-
2011/4/26 14:20	2.2	1.7	2.3	1.9	1.9	1.9	-	南南東	10.8	-
2011/4/26 14:30	2.2	1.7	2.3	1.9	1.9	1.9	-	南	11.4	晴
2011/4/26 14:40	2.2	1.7	2.3	1.9	1.9	1.9	-	南	11.3	-
2011/4/26 14:50	2.2	1.7	2.3	1.9	1.9	1.9	-	南	10.7	-
2011/4/26 15:00	2.2	1.7	2.3	1.9	2.0	1.9	-	南	10.4	晴
2011/4/26 15:10	2.2	1.7	2.3	1.9	1.9	1.9	-	南	11.0	-
2011/4/26 15:20	2.2	1.7	2.3	1.9	1.9	1.9	-	南	10.9	-
2011/4/26 15:30	2.2	1.7	2.3	1.9	1.9	1.9	-	南	10.2	晴
2011/4/26 15:40	2.2	1.7	2.3	1.9	1.9	1.9	-	南	9.9	-
2011/4/26 15:50	2.2	1.7	2.3	1.9	1.9	1.9	-	南	10.2	-
2011/4/26 16:00	2.2	1.7	2.3	1.9	1.9	1.9	-	南	10.3	くもり
2011/4/26 16:10	2.2	1.7	2.3	1.9	1.9	1.9	-	南	9.1	-
2011/4/26 16:20	2.2	1.7	2.3	1.9	1.9	1.9	-	南	10.3	-
2011/4/26 16:30	2.2	1.7	2.3	1.9	1.9	1.9	-	南	9.0	くもり
2011/4/26 16:40	2.2	1.7	2.3	1.9	1.9	1.9	-	南	8.8	-
2011/4/26 16:50	2.2	1.7	2.3	1.9	1.9	1.9	-	南	10.6	-
2011/4/26 17:00	2.2	1.7	2.3	1.9	1.9	1.9	-	南	10.2	くもり
2011/4/26 17:10	2.2	1.7	2.3	1.9	1.9	1.9	-	南	9.3	-
2011/4/26 17:20	2.2	1.7	2.3	1.9	1.9	1.9	-	南南西	8.1	-
2011/4/26 17:30	2.2	1.7	2.3	1.9	1.9	1.9	-	南南西	7.8	くもり
2011/4/26 17:40	2.2	1.7	2.3	1.9	1.9	1.9	-	南南西	7.6	-
2011/4/26 17:50	2.2	1.7	2.3	1.9	1.9	1.9	-	南南西	7.5	-
2011/4/26 18:00	2.2	1.7	2.3	1.9	1.9	1.9	-	南南西	7.8	くもり
2011/4/26 18:10	2.2	1.7	2.3	1.9	1.9	1.9	-	南西	7.4	-
2011/4/26 18:20	2.2	1.7	2.3	1.9	1.9	1.9	-	南西	6.5	-
2011/4/26 18:30	2.2	1.7	2.3	1.9	1.9	1.9	-	南西	5.5	くもり
2011/4/26 18:40	2.2	1.7	2.3	1.9	1.9	1.9	-	南西	4.6	-
2011/4/26 18:50	2.2	1.7	2.3	1.9	1.9	1.9	-	西南西	3.3	-
2011/4/26 19:00	2.2	1.7	2.3	1.9	1.9	1.9	-	西南西	5.0	くもり
2011/4/26 19:10	2.2	1.7	2.3	1.9	1.9	1.9	-	南西	4.1	-
2011/4/26 19:20	2.2	1.7	2.3	1.9	1.9	1.9	-	南西	4.6	-
2011/4/26 19:30	2.2	1.7	2.3	1.9	1.9	1.9	-	西南西	4.7	くもり
2011/4/26 19:40	2.2	1.7	2.3	1.9	1.9	1.9	-	西南西	5.4	-
2011/4/26 19:50	2.2	1.7	2.3	1.9	1.9	1.9	-	西南西	4.6	-
2011/4/26 20:00	2.2	1.7	2.3	1.9	1.9	1.9	-	西南西	5.0	くもり

単位 m/s

単位: μ Sv/h

日時	No.1	No.2	No.3	No.4	No.5	No.6	No.7	スタック		天候
								風向	風速	
2011/4/26 8:00	2.2	1.7	2.3	1.9	1.9	1.9	-	南	6.0	晴
2011/4/26 8:10	2.2	1.7	2.3	1.9	1.9	1.9	-	南	6.3	-
2011/4/26 8:20	2.2	1.7	2.3	1.9	1.9	1.8	-	南	6.9	-
2011/4/26 8:30	2.2	1.7	2.3	1.9	1.9	1.9	-	南	7.2	晴
2011/4/26 8:40	2.2	1.7	2.3	1.9	1.9	1.9	-	南	7.7	-
2011/4/26 8:50	2.2	1.7	2.3	1.9	1.9	1.9	-	南	7.7	-
2011/4/26 9:00	2.2	1.7	2.3	1.9	1.9	1.9	1.3	南	8.7	晴
2011/4/26 9:10	2.2	1.7	2.3	1.9	1.9	1.9	-	南	9.3	-
2011/4/26 9:20	2.2	1.7	2.3	1.9	1.9	1.9	-	南	9.6	-
2011/4/26 9:30	2.2	1.7	2.3	1.9	1.9	1.9	-	南	10.1	晴
2011/4/26 9:40	2.2	1.7	2.3	1.9	2.0	1.9	-	南	10.8	-
2011/4/26 9:50	2.2	1.7	2.3	1.9	1.9	1.9	-	南	10.9	-
2011/4/26 10:00	2.2	1.7	2.3	1.9	1.9	1.9	-	南	9.6	晴
2011/4/26 10:10	2.2	1.7	2.3	1.9	1.9	1.9	-	南	9.1	-
2011/4/26 10:20	2.2	1.7	2.3	1.9	1.9	1.9	-	南	9.8	-
2011/4/26 10:30	2.2	1.7	2.3	1.9	1.9	1.9	-	南	10.3	晴
2011/4/26 10:40	2.2	1.7	2.3	1.9	1.9	1.9	-	南	10.4	-
2011/4/26 10:50	2.2	1.7	2.3	1.9	2.0	1.9	-	南	10.8	-
2011/4/26 11:00	2.2	1.7	2.3	1.9	1.9	1.9	-	南	10.2	晴
2011/4/26 11:10	2.2	1.7	2.3	1.9	1.9	1.9	-	南	10.1	-
2011/4/26 11:20	2.2	1.7	2.3	1.9	2.0	1.9	-	南	9.8	-
2011/4/26 11:30	2.2	1.7	2.3	1.9	1.9	1.9	-	南	11.1	晴
2011/4/26 11:40	2.2	1.7	2.3	1.9	1.9	1.9	-	南	12.9	-
2011/4/26 11:50	2.2	1.7	2.3	1.9	2.0	1.9	-	南	11.6	-
2011/4/26 12:00	2.2	1.7	2.3	1.9	2.0	1.9	-	南南東	10.7	晴
2011/4/26 12:10	2.2	1.7	2.3	1.9	2.0	1.9	-	南	11.7	-
2011/4/26 12:20	2.2	1.7	2.3	1.9	1.9	1.9	-	南	10.5	-
2011/4/26 12:30	2.2	1.7	2.3	1.9	1.9	1.9	-	南	10.7	晴
2011/4/26 12:40	2.2	1.7	2.3	1.9	1.9	1.9	-	南	10.2	-
2011/4/26 12:50	2.2	1.7	2.3	1.9	1.9	1.9	-	南	9.3	-
2011/4/26 13:00	2.2	1.7	2.3	1.9	1.9	1.9	-	南	8.8	晴
2011/4/26 13:10	2.2	1.7	2.3	1.9	1.9	1.9	-	南	9.5	-
2011/4/26 13:20	2.2	1.7	2.3	1.9	1.9	1.9	-	南	9.5	-
2011/4/26 13:30	2.2	1.7	2.3	1.9	2.0	1.9	-	南	11.6	晴
2011/4/26 13:40	2.2	1.7	2.3	1.9	1.9	1.9	-	南	10.5	-
2011/4/26 13:50	2.2	1.7	2.3	1.9	1.9	1.9	-	南	11.9	-
2011/4/26 14:00	2.2	1.7	2.3	1.9	1.9	1.9	-	南	11.0	晴

福島第二原子力発電所

2011/4/27
10:00現在

MP1: 2.2 $\mu\text{Sv/h}$ (4月27日8:00時点)
(参考値: 0.035~0.054 $\mu\text{Sv/h}$)

MP2: 1.7 $\mu\text{Sv/h}$ (4月27日8:00時点)
(参考値: 0.042~0.062 $\mu\text{Sv/h}$)

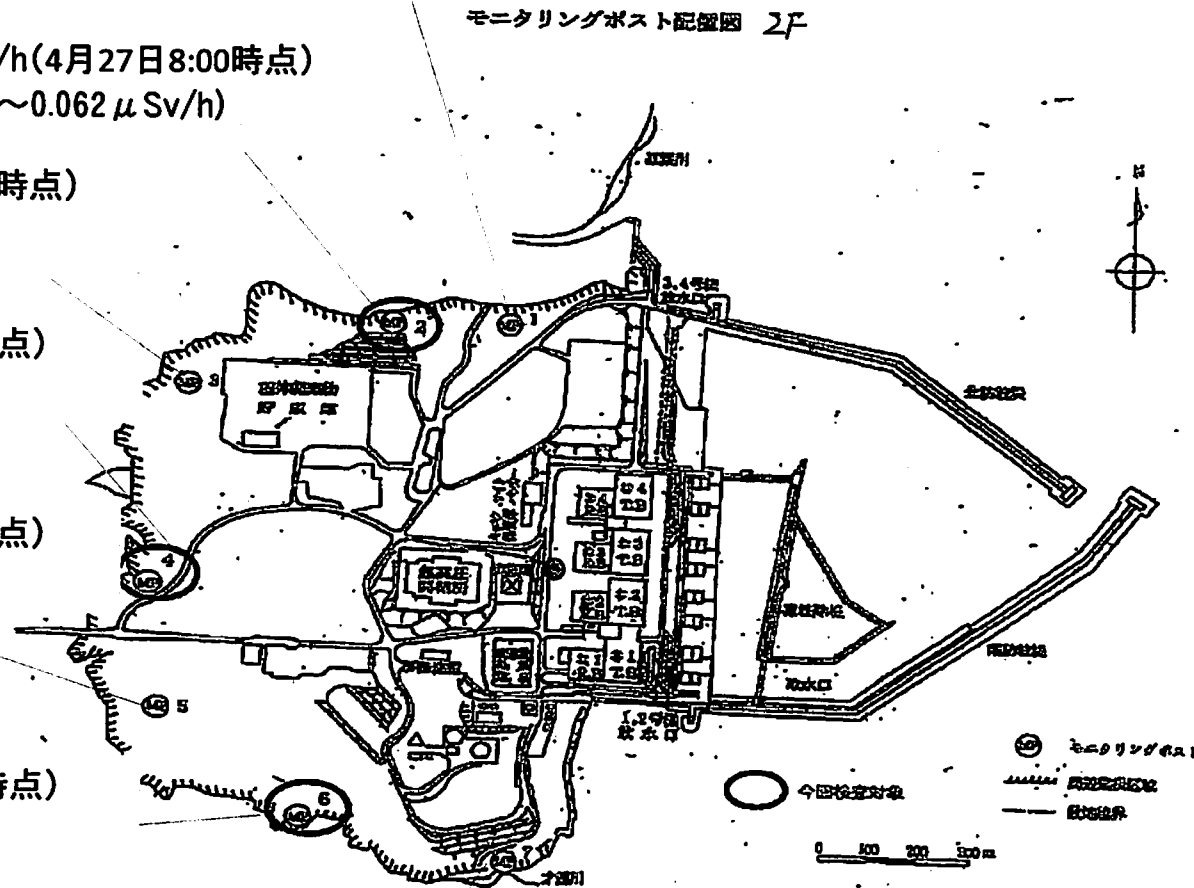
MP3: 2.3 $\mu\text{Sv/h}$ (4月27日8:00時点)
(参考値: 0.036~0.052 $\mu\text{Sv/h}$)

MP4: 1.9 $\mu\text{Sv/h}$ (4月27日8:00時点)
(参考値: 0.036~0.052 $\mu\text{Sv/h}$)

MP5: 1.9 $\mu\text{Sv/h}$ (4月27日8:00時点)
(参考値: 0.041~0.058 $\mu\text{Sv/h}$)

MP6: 1.9 $\mu\text{Sv/h}$ (4月27日8:00時点)
(参考値: 0.044~0.063 $\mu\text{Sv/h}$)

MP7: 1.3 $\mu\text{Sv/h}$ (4月26日09:00時点)
(参考値: 0.043~0.062 $\mu\text{Sv/h}$)



添付資料 (2)

各発電所等の環境モニタリング結果

単位: μ Sv/h

通常の平常値の範囲	会社名	発電所名	4月26日											
			0:00	1:00	2:00	3:00	4:00	5:00	6:00	7:00	8:00	9:00	10:00	11:00
0.023~0.027	北海道電力㈱	泊発電所	0.035	0.034	0.032	0.034	0.033	0.032	0.032	0.032	0.033	0.032	0.033	0.033
0.024~0.080	東北電力㈱	女川原子力発電所	0.26	0.26	0.26	0.26	0.26	0.26	0.26	0.26	0.26	0.26	0.26	
0.012~0.060		東通原子力発電所	0.017	0.018	0.017	0.017	0.018	0.018	0.017	0.017	0.017	0.018	0.018	
0.033~0.050	東京電力㈱	福島第一原子力発電所 [※]	※ 別途公表済											
0.036~0.052		福島第二原子力発電所	※ 別途公表済											
0.011~0.159		柏崎刈羽原子力発電所	0.065	0.066	0.065	0.065	0.065	0.065	0.066	0.066	0.066	0.067	0.066	0.067
0.036~0.053	日本原子力発電㈱	東海第二発電所	0.315	0.313	0.314	0.315	0.316	0.317	0.316	0.316	0.316	0.319	0.318	0.318
0.039~0.110		敦賀発電所	0.073	0.072	0.072	0.074	0.071	0.072	0.072	0.072	0.072	0.074	0.075	0.078
0.064~0.108	中部電力㈱	浜岡原子力発電所	0.043	0.043	0.043	0.042	0.043	0.043	0.043	0.043	0.043	0.042	0.043	
0.0207~0.132	北陸電力㈱	志賀原子力発電所	0.033	0.033	0.032	0.032	0.032	0.033	0.033	0.033	0.033	0.033	0.033	
0.028~0.130	中国電力㈱	島根原子力発電所	0.029	0.030	0.030	0.030	0.031	0.034	0.036	0.037	0.035	0.034	0.031	
0.070~0.077		美浜発電所	0.072	0.071	0.073	0.073	0.071	0.072	0.072	0.074	0.074	0.074	0.077	
0.045~0.047	関西電力㈱	高浜発電所	0.042	0.042	0.042	0.043	0.042	0.044	0.051	0.050	0.046	0.046	0.045	
0.036~0.040		大飯発電所	0.036	0.036	0.036	0.036	0.036	0.036	0.044	0.044	0.044	0.038	0.041	
0.011~0.080	四国電力㈱	伊方発電所	0.014	0.013	0.014	0.014	0.014	0.014	0.014	0.014	0.014	0.014	0.014	
0.023~0.087	九州電力㈱	玄海原子力発電所	0.027	0.027	0.026	0.026	0.026	0.026	0.026	0.026	0.026	0.026	0.026	
0.034~0.120		川内原子力発電所	0.036	0.038	0.038	0.038	0.038	0.038	0.039	0.036	0.038	0.038	0.039	
0.009~0.069	日本原燃(株)	六ヶ所 再処理事業所	0.017	0.017	0.016	0.017	0.017	0.017	0.016	0.016	0.016	0.017	0.017	
0.009~0.071		六ヶ所 埋設事業所	0.022	0.023	0.023	0.023	0.023	0.023	0.023	0.023	0.022	0.023	0.023	

注) 中部電力(株)からの4月1日12時データより、宇宙線寄与分を加算しない値で報告を受けています。

通常の平常値の範囲	会社名	発電所名	4月26日										
			12:00	13:00	14:00	15:00	16:00	17:00	18:00	19:00	20:00	21:00	22:00
0.023~0.027	北海道電力㈱	泊発電所	0.032	0.033	0.032	0.033	0.032	0.032	0.033	0.032	0.032	0.032	0.032
0.024~0.080	東北電力㈱	女川原子力発電所	0.26	0.26	0.26	0.26	0.26	0.25	0.25	0.26	0.25	0.26	
0.012~0.060		東通原子力発電所	0.018	0.018	0.023	0.022	0.019	0.017	0.018	0.018	0.017	0.018	
0.033~0.050	東京電力㈱	福島第一原子力発電所 [※]	※ 別途公表済										
0.036~0.052		福島第二原子力発電所	※ 別途公表済										
0.011~0.159		柏崎刈羽原子力発電所	0.067	0.066	0.067	0.072	0.081	0.076	0.077	0.078	0.077	0.077	
0.036~0.053	日本原子力発電㈱	東海第二発電所	0.318	0.321	0.319	0.317	0.320	0.319	0.316	0.320	0.317	0.316	
0.039~0.110		敦賀発電所	0.073	0.073	0.074	0.077	0.077	0.075	0.074	0.074	0.074	0.074	
0.064~0.108	中部電力㈱	浜岡原子力発電所	0.043	0.042	0.043	0.042	0.042	0.042	0.042	0.042	0.042	0.042	
0.0207~0.132	北陸電力㈱	志賀原子力発電所	0.036	0.037	0.046	0.042	0.047	0.046	0.044	0.047	0.044	0.044	
0.028~0.130	中国電力㈱	島根原子力発電所	0.031	0.033	0.031	0.033	0.034	0.033	0.032	0.031	0.030	0.030	
0.070~0.077		美浜発電所	0.074	0.074	0.073	0.074	0.073	0.074	0.072	0.072	0.073	0.073	
0.045~0.047	関西電力㈱	高浜発電所	0.044	0.043	0.043	0.044	0.043	0.043	0.043	0.042	0.043	0.043	
0.036~0.040		大飯発電所	0.035	0.035	0.035	0.036	0.035	0.035	0.036	0.036	0.036	0.036	
0.011~0.080	四国電力㈱	伊方発電所	0.013	0.014	0.013	0.014	0.014	0.013	0.013	0.014	0.014	0.013	
0.023~0.087	九州電力㈱	玄海原子力発電所	0.026	0.027	0.026	0.026	0.026	0.026	0.026	0.025	0.026	0.027	
0.034~0.120		川内原子力発電所	0.034	0.038	0.037	0.038	0.040	0.043	0.037	0.038	0.037	0.038	
0.009~0.069	日本原燃(株)	六ヶ所 再処理事業所	0.016	0.017	0.017	0.016	0.016	0.016	0.016	0.017	0.016	0.016	
0.009~0.071		六ヶ所 埋設事業所	0.022	0.022	0.023	0.023	0.023	0.023	0.022	0.023	0.023	0.023	

注) 中部電力(株)からの4月1日12時データより、宇宙線寄与分を加算しない値で報告を受けています。

4/26 21:00現在