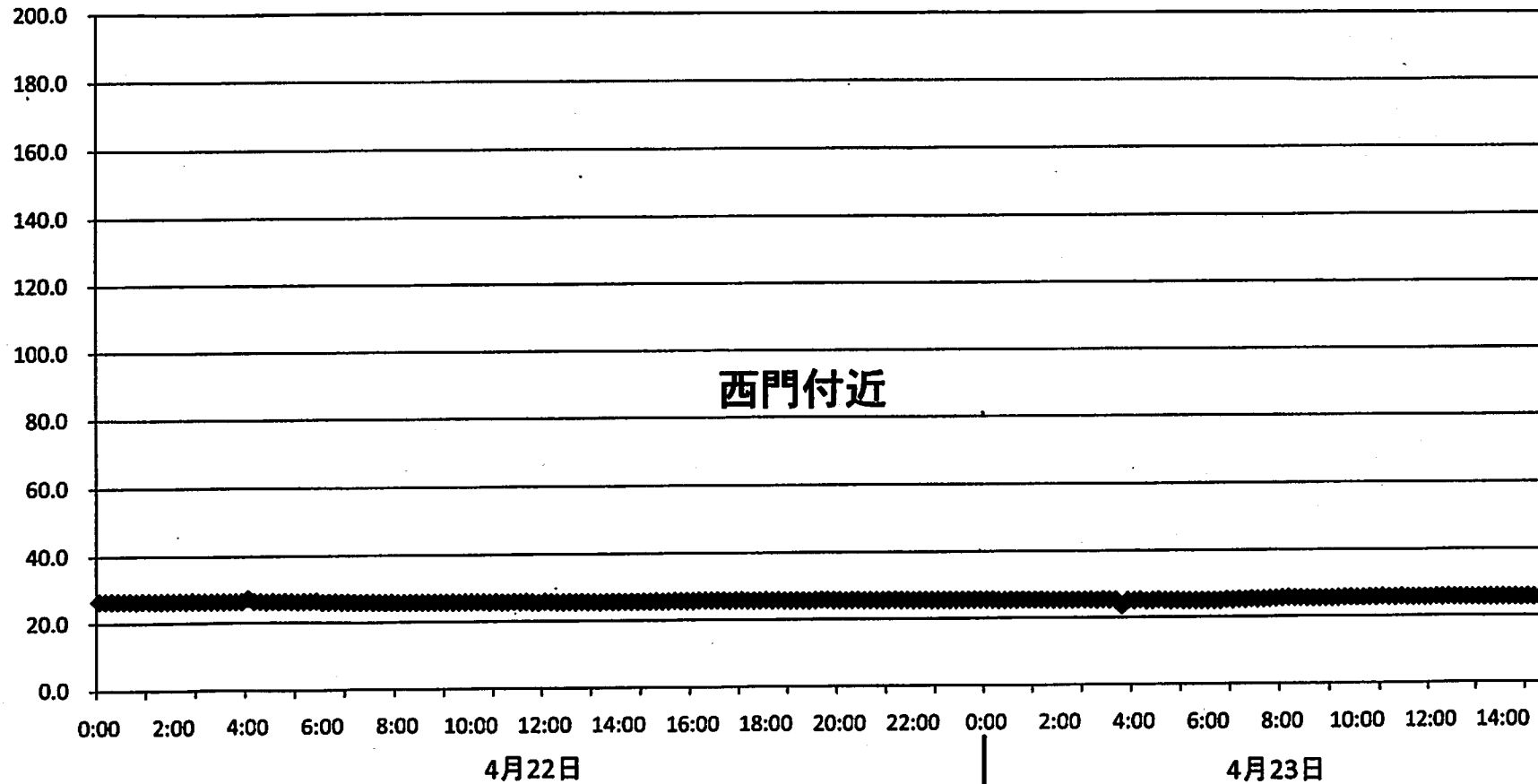


福島第一原子力発電所敷地内の線量率
(モニタリングカーによる測定値)

μSv/h



福島第一原子力発電所 モニタリングポスト空間線量率(μ Sv/h)

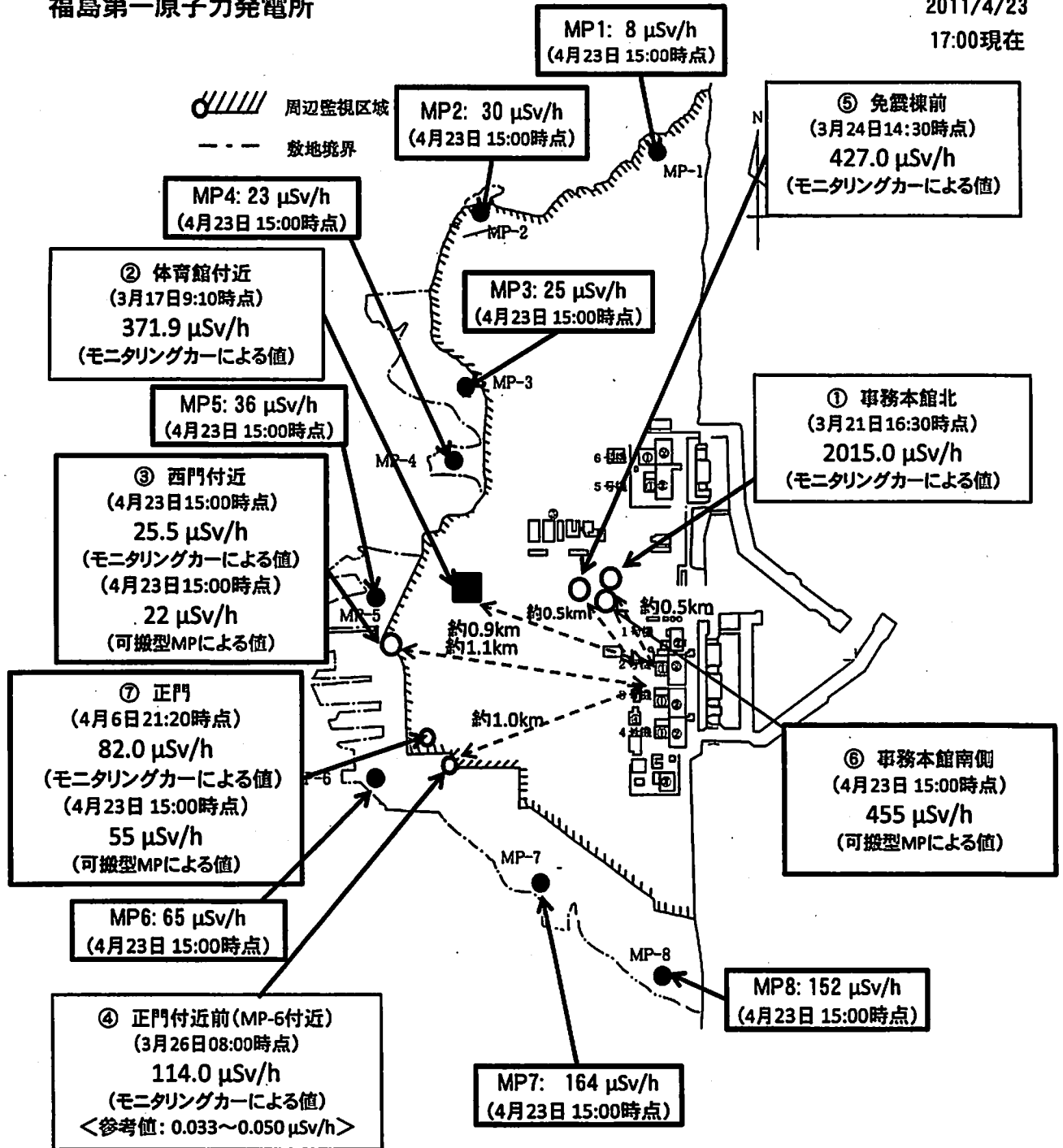
日時	MP-1	MP-2	MP-3	MP-4	MP-5	MP-6	MP-7	MP-8
2011/4/23 9:00	8	30	25	23	36	65	163	151
2011/4/23 9:10	8	30	25	23	36	65	163	151
2011/4/23 9:20	8	30	25	23	36	65	163	151
2011/4/23 9:30	8	30	25	23	36	65	163	151
2011/4/23 9:40	8	30	25	23	36	65	163	152
2011/4/23 9:50	8	30	25	23	36	65	164	152
2011/4/23 10:00	8	30	25	23	36	65	164	152
2011/4/23 10:10	8	30	25	23	36	65	164	152
2011/4/23 10:20	8	30	25	23	36	65	164	152
2011/4/23 10:30	8	30	25	23	36	65	164	152
2011/4/23 10:40	8	30	25	23	36	65	164	152
2011/4/23 10:50	8	30	25	23	36	65	164	153
2011/4/23 11:00	8	30	25	23	36	65	164	153
2011/4/23 11:10	8	30	25	23	36	65	164	153
2011/4/23 11:20	8	30	25	23	36	65	164	153
2011/4/23 11:30	8	30	25	23	36	65	164	153
2011/4/23 11:40	8	30	25	23	36	65	164	153
2011/4/23 11:50	8	30	25	23	36	65	164	153
2011/4/23 12:00	8	30	25	23	36	65	164	153
2011/4/23 12:10	8	30	25	23	36	65	164	153
2011/4/23 12:20	8	30	25	23	36	65	164	153
2011/4/23 12:30	8	30	25	23	36	65	164	153
2011/4/23 12:40	8	30	25	23	36	65	164	153
2011/4/23 12:50	8	30	25	23	36	65	164	153
2011/4/23 13:00	8	30	25	23	36	65	164	153
2011/4/23 13:10	8	30	25	23	36	65	164	153
2011/4/23 13:20	8	30	25	23	36	65	164	153
2011/4/23 13:30	8	30	25	23	36	65	164	153
2011/4/23 13:40	8	30	25	23	36	65	164	153
2011/4/23 13:50	8	30	25	23	36	65	164	153
2011/4/23 14:00	8	30	25	23	36	65	164	153
2011/4/23 14:10	8	30	25	23	36	65	164	153
2011/4/23 14:20	8	30	25	23	36	65	164	153
2011/4/23 14:30	8	30	25	23	36	65	164	153
2011/4/23 14:40	8	30	25	23	36	65	164	153
2011/4/23 14:50	8	30	25	23	36	65	164	153
2011/4/23 15:00	8	30	25	23	36	65	164	152

福島第一原子力発電所 モニタリングポスト空間線量率(μSv/h)

日時	MP-1	MP-2	MP-3	MP-4	MP-5	MP-6	MP-7	MP-8
2011/4/23 2:00	8	30	25	23	37	66	168	155
2011/4/23 2:10	8	30	25	23	37	66	168	155
2011/4/23 2:20	8	30	25	23	37	66	168	155
2011/4/23 2:30	8	30	25	23	37	66	168	155
2011/4/23 2:40	8	30	25	23	37	66	168	155
2011/4/23 2:50	8	30	25	23	37	66	168	155
2011/4/23 3:00	8	30	25	23	37	66	168	155
2011/4/23 3:10	8	30	25	23	37	66	168	155
2011/4/23 3:20	8	30	25	23	37	66	168	155
2011/4/23 3:30	8	30	25	23	37	66	168	155
2011/4/23 3:40	8	30	25	23	37	66	167	155
2011/4/23 3:50	8	30	25	23	37	66	167	155
2011/4/23 4:00	8	30	25	23	37	66	167	155
2011/4/23 4:10	8	30	25	23	37	66	167	155
2011/4/23 4:20	8	30	25	23	37	66	167	155
2011/4/23 4:30	8	30	25	23	37	66	167	155
2011/4/23 4:40	8	30	25	23	37	66	167	154
2011/4/23 4:50	8	30	25	23	36	66	167	154
2011/4/23 5:00	8	30	25	23	36	66	167	154
2011/4/23 5:10	8	30	25	23	36	66	167	154
2011/4/23 5:20	8	30	25	23	36	66	167	154
2011/4/23 5:30	8	30	25	23	36	66	167	154
2011/4/23 5:40	8	30	25	23	36	66	167	154
2011/4/23 5:50	8	30	25	23	36	66	167	155
2011/4/23 6:00	8	30	25	23	36	66	167	154
2011/4/23 6:10	8	30	25	23	36	66	167	154
2011/4/23 6:20	8	30	25	23	36	66	167	154
2011/4/23 6:30	8	30	25	23	36	66	167	154
2011/4/23 6:40	8	30	25	23	36	66	166	154
2011/4/23 6:50	8	30	25	23	36	66	166	154
2011/4/23 7:00	8	30	25	23	36	66	165	154
2011/4/23 7:10	8	30	25	23	36	66	165	153
2011/4/23 7:20	8	30	25	23	36	65	165	153
2011/4/23 7:30	8	30	25	23	36	65	164	152
2011/4/23 7:40	8	30	25	23	36	65	164	152
2011/4/23 7:50	8	30	25	23	36	65	164	152
2011/4/23 8:00	8	30	25	23	36	65	164	152
2011/4/23 8:10	8	30	25	23	36	65	164	152
2011/4/23 8:20	8	30	25	23	36	65	164	152
2011/4/23 8:30	8	30	25	23	36	65	164	151
2011/4/23 8:40	8	30	25	23	36	65	163	151
2011/4/23 8:50	8	30	25	23	36	65	163	151
2011/4/23 9:00	8	30	25	23	36	65	163	151

福島第一原子力発電所

2011/4/23
17:00現在



福島第二MP情報

日時	No.1	No.2	No.3	No.4	No.5	No.6	No.7	単位m/s		天候
								スタック		
								風向	風速	
2011/4/23 9:00	2.3	1.8	2.4	2.0	2.0	2.0	1.4	南	3.7	雨
2011/4/23 9:10	2.3	1.8	2.4	2.0	2.0	1.9	-	南	3.8	-
2011/4/23 9:20	2.3	1.8	2.4	2.0	2.0	2.0	-	南	5.1	-
2011/4/23 9:30	2.3	1.8	2.4	2.0	2.3	2.0	-	南	6.3	雨
2011/4/23 9:40	2.3	1.8	2.4	2.0	2.0	2.0	-	南南西	8.5	-
2011/4/23 9:50	2.3	1.8	2.4	2.0	2.0	2.0	-	南南西	9.6	-
2011/4/23 10:00	2.3	1.8	2.4	2.0	2.0	2.0	-	南	9.6	雨
2011/4/23 10:10	2.3	1.8	2.4	2.0	2.0	2.0	-	南	9.6	-
2011/4/23 10:20	2.3	1.8	2.5	2.0	2.0	2.0	-	南	9.5	-
2011/4/23 10:30	2.3	1.8	2.4	2.0	2.0	2.0	-	南	10.5	くもり
2011/4/23 10:40	2.3	1.8	2.4	2.0	2.0	2.0	-	南	12.9	-
2011/4/23 10:50	2.3	1.8	2.4	2.0	2.0	2.0	-	南	12.9	-
2011/4/23 11:00	2.3	1.8	2.4	2.0	2.0	2.0	-	南	14.4	くもり
2011/4/23 11:10	2.3	1.8	2.4	2.0	2.0	2.0	-	南	13.0	-
2011/4/23 11:20	2.3	1.8	2.4	2.0	2.0	2.0	-	南	13.3	-
2011/4/23 11:30	2.3	1.8	2.5	2.0	2.0	2.0	-	南	14.1	雨
2011/4/23 11:40	2.3	1.8	2.4	2.0	2.1	2.0	-	南	14.6	-
2011/4/23 11:50	2.3	1.8	2.5	2.0	2.0	2.0	-	南	15.5	-
2011/4/23 12:00	2.3	1.8	2.4	2.0	2.0	2.0	-	南	14.7	雨
2011/4/23 12:10	2.3	1.8	2.4	2.0	2.0	2.0	-	南	15.2	-
2011/4/23 12:20	2.3	1.8	2.5	2.0	2.0	2.0	-	南	16.6	-
2011/4/23 12:30	2.3	1.8	2.4	2.0	2.0	2.0	-	南	15.2	雨
2011/4/23 12:40	2.3	1.8	2.4	2.0	2.0	2.0	-	南	15.5	-
2011/4/23 12:50	2.3	1.8	2.4	2.0	2.0	2.0	-	南	16.0	-
2011/4/23 13:00	2.3	1.8	2.5	2.0	2.0	2.0	-	南	15.9	雨
2011/4/23 13:10	2.3	1.8	2.4	2.0	2.1	2.0	-	南	16.6	-
2011/4/23 13:20	2.3	1.8	2.4	2.0	2.0	2.0	-	南	17.8	-
2011/4/23 13:30	2.3	1.8	2.4	2.0	2.0	2.0	-	南	17.1	くもり
2011/4/23 13:40	2.3	1.8	2.4	2.0	2.0	2.0	-	南	18.3	-
2011/4/23 13:50	2.3	1.8	2.5	2.0	2.0	2.0	-	南	18.1	-
2011/4/23 14:00	2.3	1.8	2.4	2.0	2.0	2.0	-	南	18.4	雨
2011/4/23 14:10	2.3	1.8	2.4	2.0	2.0	2.0	-	南	18.3	-
2011/4/23 14:20	2.3	1.8	2.4	2.0	2.0	1.9	-	南	17.5	-
2011/4/23 14:30	2.3	1.8	2.4	2.0	2.0	2.0	-	南	17.1	雨
2011/4/23 14:40	2.3	1.8	2.4	2.0	2.0	2.0	-	南	18.7	-
2011/4/23 14:50	2.3	1.8	2.4	2.0	2.0	1.9	-	南	18.2	-
2011/4/23 15:00	2.3	1.8	2.4	2.0	2.0	2.0	-	南	15.7	雨

福島第二MP情報

単位m/s

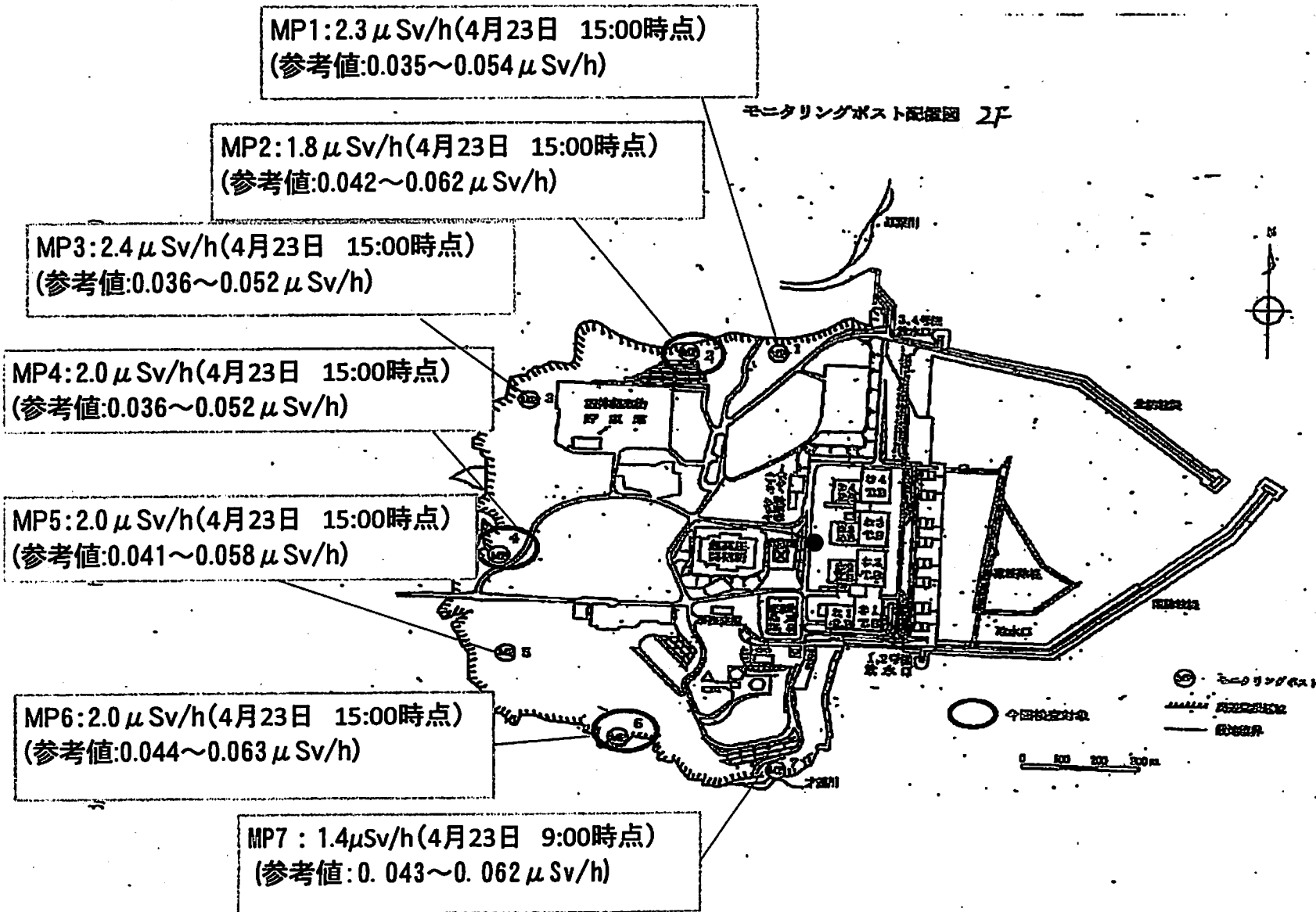
単位: $\mu\text{Sv/h}$

日時	No.1	No.2	No.3	No.4	No.5	No.6	No.7	スタック		天候
								風向	風速	
2011/4/23 2:00	2.3	1.8	2.5	2.0	2.1	2.0	-	北北東	1.9	くもり
2011/4/23 2:10	2.4	1.8	2.5	2.0	2.1	2.0	-	北	1.2	-
2011/4/23 2:20	2.3	1.8	2.5	2.0	2.1	2.0	-	北北西	1.1	-
2011/4/23 2:30	2.4	1.8	2.5	2.0	2.1	2.0	-	北西	1.1	くもり
2011/4/23 2:40	2.3	1.8	2.5	2.0	2.1	2.0	-	北西	1.1	-
2011/4/23 2:50	2.4	1.8	2.5	2.0	2.0	2.0	-	西北西	1.4	-
2011/4/23 3:00	2.3	1.8	2.5	2.0	2.1	2.0	-	西北西	1.0	雨
2011/4/23 3:10	2.4	1.8	2.5	2.0	2.1	2.0	-	北	0.9	-
2011/4/23 3:20	2.4	1.8	2.5	2.0	2.1	2.0	-	北西	1.0	-
2011/4/23 3:30	2.4	1.8	2.5	2.0	2.1	2.0	-	西北西	1.1	雨
2011/4/23 3:40	2.4	1.8	2.5	2.0	2.0	2.0	-	西北西	1.4	-
2011/4/23 3:50	2.3	1.8	2.5	2.0	2.0	2.0	-	北西	1.0	-
2011/4/23 4:00	2.4	1.8	2.5	2.0	2.0	2.0	-	北北西	0.8	雨
2011/4/23 4:10	2.4	1.8	2.5	2.0	2.1	2.0	-	北北西	0.7	-
2011/4/23 4:20	2.3	1.8	2.5	2.0	2.1	2.0	-	北西	0.7	-
2011/4/23 4:30	2.3	1.8	2.5	2.0	2.1	2.0	-	北	1.1	雨
2011/4/23 4:40	2.3	1.8	2.5	2.0	2.0	2.0	-	北北西	1.1	-
2011/4/23 4:50	2.3	1.8	2.5	2.0	2.0	2.0	-	北東	0.6	-
2011/4/23 5:00	2.3	1.8	2.5	2.0	2.1	2.0	-	北北東	1.1	雨
2011/4/23 5:10	2.3	1.8	2.5	2.0	2.0	2.0	-	南南西	0.0	-
2011/4/23 5:20	2.3	1.8	2.5	2.0	2.1	2.0	-	北北東	0.3	-
2011/4/23 5:30	2.3	1.8	2.5	2.0	2.0	2.0	-	北北西	0.1	雨
2011/4/23 5:40	2.4	1.8	2.5	2.0	2.0	2.0	-	北北東	0.1	-
2011/4/23 5:50	2.3	1.8	2.5	2.0	2.1	2.0	-	北西	0.7	-
2011/4/23 6:00	2.3	1.8	2.5	2.0	2.0	2.0	-	東	0.6	雨
2011/4/23 6:10	2.3	1.8	2.5	2.0	2.0	2.0	-	東	1.9	-
2011/4/23 6:20	2.3	1.8	2.5	2.0	2.0	2.0	-	東北東	1.3	-
2011/4/23 6:30	2.3	1.8	2.5	2.0	2.0	2.0	-	東	1.1	雨
2011/4/23 6:40	2.3	1.8	2.5	2.0	2.0	2.0	-	南南東	4.1	-
2011/4/23 6:50	2.3	1.8	2.5	2.0	2.0	2.0	-	東南東	0.6	-
2011/4/23 7:00	2.3	1.8	2.5	2.0	2.0	2.0	-	東	1.4	雨
2011/4/23 7:10	2.3	1.8	2.4	2.0	2.0	2.0	-	北	0.2	-
2011/4/23 7:20	2.3	1.8	2.5	2.0	2.0	2.0	-	北東	1.5	-
2011/4/23 7:30	2.3	1.8	2.4	2.0	2.0	2.0	-	南東	2.3	雨
2011/4/23 7:40	2.3	1.8	2.5	2.0	2.0	2.0	-	東南東	0.0	-
2011/4/23 7:50	2.3	1.8	2.4	2.0	2.0	2.0	-	西南西	0.6	-
2011/4/23 8:00	2.3	1.8	2.4	2.0	2.0	2.0	-	西南西	0.5	雨
2011/4/23 8:10	2.3	1.8	2.4	2.0	2.0	2.0	-	南南東	0.8	-
2011/4/23 8:20	2.3	1.8	2.4	2.0	2.0	1.9	-	南西	1.4	-
2011/4/23 8:30	2.3	1.8	2.4	2.0	2.0	2.0	-	南	2.5	雨
2011/4/23 8:40	2.3	1.8	2.4	2.0	2.0	2.0	-	南	3.4	-
2011/4/23 8:50	2.3	1.8	2.4	2.0	2.0	1.9	-	南	4.9	-
2011/4/23 9:00	2.3	1.8	2.4	2.0	2.0	2.0	1.4	南	3.7	雨

福島第二原子力発電所

2011/4/23
17:00現在

6



添付資料(2)

各発電所等の環境モニタリング結果

単位: $\mu\text{Sv/h}$

通常の平常値の範囲	会社名	発電所名	4月22日											
			12:00	13:00	14:00	15:00	16:00	17:00	18:00	19:00	20:00	21:00	22:00	23:00
0.023~0.027	北海道電力㈱	泊発電所	0.032	0.032	0.032	0.031	0.032	0.031	0.032	0.032	0.032	0.032	0.032	0.032
0.024~0.060	東北電力㈱	女川原子力発電所	0.28	0.27	0.27	0.27	0.27	0.27	0.27	0.27	0.27	0.27	0.27	
0.012~0.060		東通原子力発電所	0.018	0.018	0.018	0.018	0.017	0.017	0.017	0.017	0.016	0.017	0.017	
0.033~0.050	東京電力㈱	福島第一原子力発電所 [※]	※ 別途公表済											
0.036~0.052		福島第二原子力発電所	※ 別途公表済											
0.011~0.159		柏崎刈羽原子力発電所	0.066	0.065	0.066	0.067	0.066	0.066	0.066	0.067	0.066	0.066	0.066	0.066
0.036~0.053	日本原子力発電㈱	東海第二発電所	0.333	0.331	0.331	0.330	0.330	0.331	0.329	0.328	0.328	0.327	0.329	0.329
0.039~0.110		敦賀発電所	点検	点検	点検	点検	0.083	0.082	0.082	0.075	0.073	0.073	0.072	0.073
0.064~0.108	中部電力㈱	浜岡原子力発電所	0.043	0.043	0.043	0.043	0.043	0.042	0.043	0.042	0.042	0.042	0.043	
0.0207~0.132	北陸電力㈱	志賀原子力発電所	0.034	0.034	0.033	0.033	0.035	0.034	0.036	0.037	0.036	0.035	0.034	
0.028~0.130	中国電力㈱	島根原子力発電所	0.038	0.032	0.032	0.031	0.032	0.031	0.032	0.033	0.036	0.033	0.035	
0.070~0.077	関西電力㈱	美浜発電所	0.072	0.073	0.075	0.076	0.078	0.078	0.076	0.074	0.074	0.073	0.071	
0.045~0.047		高浜発電所	0.043	0.043	0.045	0.047	0.047	0.046	0.044	0.043	0.043	0.042	0.044	
0.036~0.040		大飯発電所	0.035	0.035	0.036	0.040	0.040	0.040	0.038	0.036	0.036	0.036	0.034	
0.011~0.080	四国電力㈱	伊方発電所	0.014	0.014	0.014	0.013	0.014	0.015	0.016	0.017	0.020	0.020	0.019	
0.023~0.087	九州電力㈱	玄海原子力発電所	0.027	0.027	0.028	0.029	0.028	0.026	0.028	0.032	0.034	0.040	0.039	
0.034~0.120		川内原子力発電所	0.037	0.037	0.037	0.037	0.040	0.037	0.036	0.037	0.036	0.038	0.044	
0.009~0.069	日本原燃(株)	六ヶ所 再処理事業所	0.017	0.017	0.016	0.016	0.016	0.016	0.016	0.016	0.016	0.015	0.016	
0.009~0.071		六ヶ所 埋設事業所	0.023	0.023	0.023	0.022	0.022	0.022	0.022	0.022	0.022	0.022	0.022	

注) 中部電力(株)からの4月1日12時データより、宇宙線寄与分を加算しない値で報告を受けています。

通常の平常値の範囲	会社名	発電所名	4月23日											
			0:00	1:00	2:00	3:00	4:00	5:00	6:00	7:00	8:00	9:00	10:00	11:00
0.023~0.027	北海道電力㈱	泊発電所	0.032	0.032	0.032	0.031	0.031	0.032	0.031	0.031	0.032	0.031	0.031	
0.024~0.060	東北電力㈱	女川原子力発電所	0.27	0.27	0.27	0.27	0.27	0.27	0.27	0.27	0.27	0.27	0.27	
0.012~0.060		東通原子力発電所	0.017	0.016	0.018	0.017	0.017	0.017	0.017	0.017	0.017	0.017	0.017	
0.033~0.050	東京電力㈱	福島第一原子力発電所 [※]	※ 別途公表済											
0.036~0.052		福島第二原子力発電所	※ 別途公表済											
0.011~0.159		柏崎刈羽原子力発電所	0.066	0.067	0.066	0.067	0.065	0.065	0.066	0.066	0.066	0.067	0.069	
0.036~0.053	日本原子力発電㈱	東海第二発電所	0.329	0.329	0.331	0.327	0.330	0.325	0.325	0.326	0.326	0.324	0.325	
0.039~0.110		敦賀発電所	0.073	0.073	0.077	0.080	0.080	0.081	0.083	0.084	0.080	0.074		
0.064~0.108	中部電力㈱	浜岡原子力発電所	0.043	0.044	0.045	0.044	0.045	0.044	0.043	0.042	0.042	0.042		
0.0207~0.132	北陸電力㈱	志賀原子力発電所	0.033	0.034	0.034	0.039	0.041	0.042	0.041	0.041	0.041	0.041		
0.028~0.130	中国電力㈱	島根原子力発電所	0.033	0.040	0.038	0.034	0.040	0.043	0.045	0.045	0.041	0.032		
0.070~0.077	関西電力㈱	美浜発電所	0.071	0.074	0.076	0.078	0.078	0.076	0.079	0.080	0.075	0.073		
0.045~0.047		高浜発電所	0.043	0.048	0.047	0.048	0.046	0.043	0.043	0.042	0.043	0.043		
0.036~0.040		大飯発電所	0.035	0.039	0.038	0.038	0.038	0.035	0.035	0.035	0.034	0.035		
0.011~0.080	四国電力㈱	伊方発電所	0.022	0.024	0.024	0.025	0.025	0.027	0.031	0.029	0.020	0.016		
0.023~0.087	九州電力㈱	玄海原子力発電所	0.042	0.032	0.027	0.027	0.025	0.026	0.027	0.027	0.026	0.026		
0.034~0.120		川内原子力発電所	0.045	0.044	0.056	0.057	0.045	0.039	0.040	0.037	0.037	0.035		
0.009~0.069	日本原燃(株)	六ヶ所 再処理事業所	0.016	0.016	0.016	0.016	0.016	0.016	0.017	0.016	0.016	0.016		
0.009~0.071		六ヶ所 埋設事業所	0.022	0.022	0.022	0.022	0.022	0.022	0.022	0.023	0.022	0.022	0.023	

注) 中部電力(株)からの4月1日12時データより、宇宙線寄与分を加算しない値で報告を受けています。

4月23日 9時まで