

福島第一原子力発電所 モニタリング結果(モニタリングカー)

※)モニタリングカーでの測定は総所を移動する可能性があり、データが欠ける場合もある。

場所	日時	総量率 ($\mu\text{Sv/h}$)	中性子総量率 ($\mu\text{Sv/h}$)	天候	風向	風速 (m/s)
西門	2011/4/22 19:00	25.7	<0.01	曇り	W	0.6
西門	2011/4/22 19:10	25.6	<0.01	曇り	NNW	0.5
西門	2011/4/22 19:20	25.7	<0.01	曇り	W	0.8
西門	2011/4/22 19:30	25.8	<0.01	曇り	W	0.7
西門	2011/4/22 19:40	25.8	<0.01	曇り	NW	0.5
西門	2011/4/22 18:50	25.7	<0.01	曇り	W	0.7
西門	2011/4/22 20:00	25.7	<0.01	曇り	NW	0.6
西門	2011/4/22 20:10	25.6	<0.01	曇り	NW	0.3
西門	2011/4/22 20:20	25.7	<0.01	曇り	NW	0.4
西門	2011/4/22 20:30	25.7	<0.01	曇り	SE	0.5
西門	2011/4/22 20:40	25.6	<0.01	曇り	NE	0.5
西門	2011/4/22 20:50	25.6	<0.01	曇り	SW	0.3
西門	2011/4/22 21:00	25.6	<0.01	曇り	N	0.4
西門	2011/4/22 21:10	25.6	<0.01	曇り	NW	0.2
西門	2011/4/22 21:20	25.7	<0.01	曇り	NNW	0.2
西門	2011/4/22 21:30	25.7	<0.01	曇り	NNW	0.2
西門	2011/4/22 21:40	25.6	<0.01	曇り	NNW	0.4
西門	2011/4/22 21:50	25.6	<0.01	曇り	NW	0.5
西門	2011/4/22 22:00	25.5	<0.01	曇り	NNW	0.3
西門	2011/4/22 22:10	25.6	<0.01	曇り	N	0.3
西門	2011/4/22 22:20	25.6	<0.01	曇り	N	0.4
西門	2011/4/22 22:30	25.5	<0.01	曇り	SW	0.4
西門	2011/4/22 22:40	25.5	<0.01	曇り	W	0.3
西門	2011/4/22 22:50	25.5	<0.01	曇り	NW	0.5
西門	2011/4/22 23:00	25.5	<0.01	曇り	NNW	0.4
西門	2011/4/22 23:10	25.5	<0.01	曇り	NNE	0.3
西門	2011/4/22 23:20	25.5	<0.01	曇り	NNE	0.3
西門	2011/4/22 23:30	25.5	<0.01	曇り	N	0.2
西門	2011/4/22 23:40	25.5	<0.01	曇り	N	0.3
西門	2011/4/22 23:50	25.5	<0.01	曇り	WSW	0.3
西門	2011/4/23 0:00	25.5	<0.01	曇り	ESE	0.5
西門	2011/4/23 0:10	25.5	<0.01	曇り	NNW	0.6
西門	2011/4/23 0:20	25.3	<0.01	曇り	NE	0.4
西門	2011/4/23 0:30	25.3	<0.01	曇り	ESE	0.4
西門	2011/4/23 0:40	25.4	<0.01	曇り	SSE	0.4
西門	2011/4/23 0:50	25.4	<0.01	曇り	WSW	0.3
西門	2011/4/23 1:00	25.4	<0.01	曇り	NNW	0.3
西門	2011/4/23 1:10	25.4	<0.01	曇り	SW	0.4
西門	2011/4/23 1:20	25.4	<0.01	曇り	NNW	0.4
西門	2011/4/23 1:30	25.4	<0.01	曇り	NNW	0.2
西門	2011/4/23 1:40	25.3	<0.01	曇り	ENE	0.3
西門	2011/4/23 1:50	25.3	<0.01	曇り	NNE	0.4
西門	2011/4/23 2:00	25.3	<0.01	曇り	SE	0.3

福島第一原子力発電所 モニタリング結果(可搬型MP)

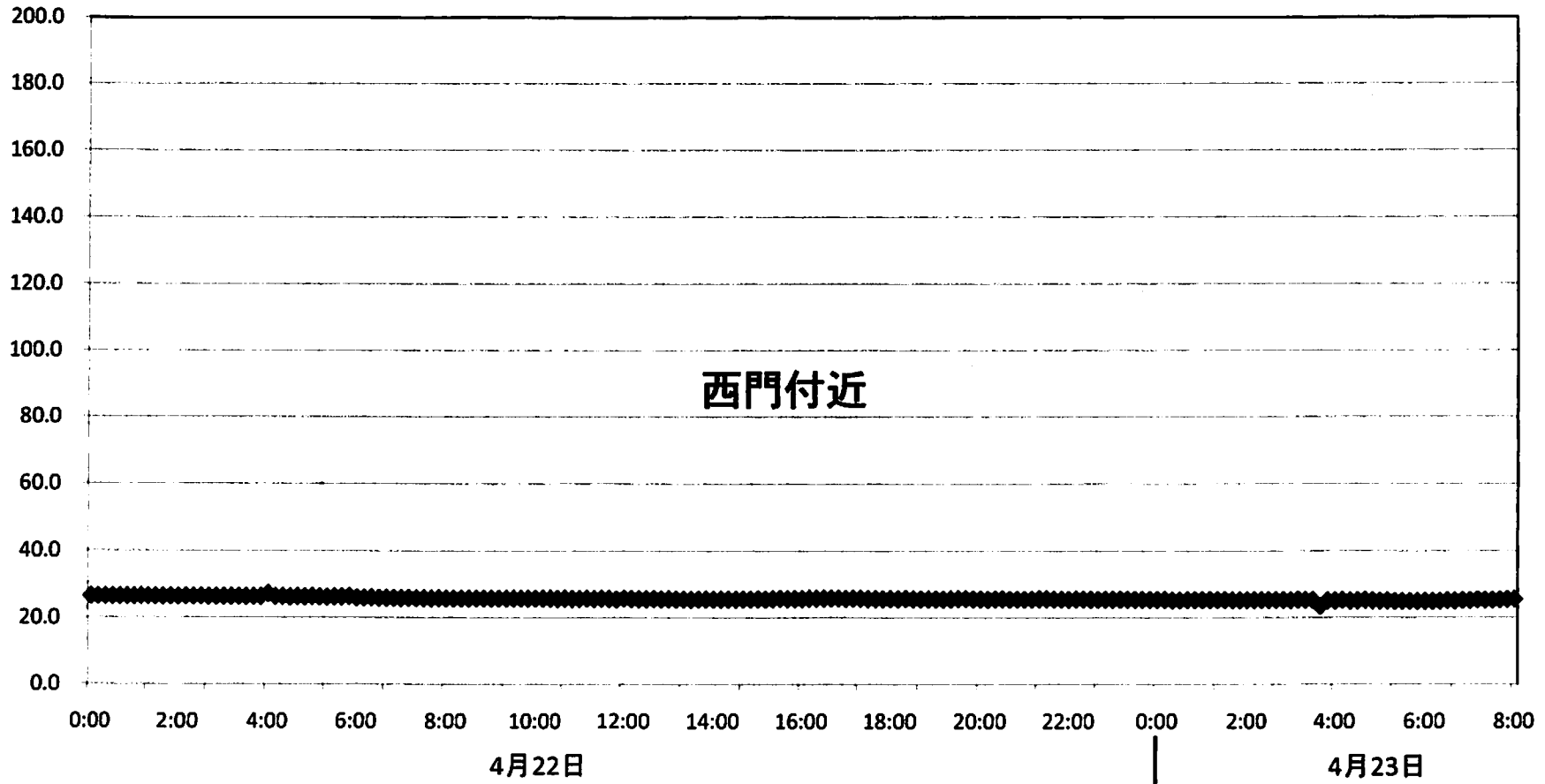
日時	事務本館南側 総量率 ($\mu\text{Sv/h}$)	正門 総量率 ($\mu\text{Sv/h}$)	西門 総量率 ($\mu\text{Sv/h}$)
2011/4/22 6:00	481	57	23
2011/4/22 6:30	479	57	23
2011/4/22 7:00	480	57	23
2011/4/22 7:30	479	57	23
2011/4/22 8:00	480	57	22
2011/4/22 8:30	476	57	22
2011/4/22 9:00	479	57	23
2011/4/22 9:30	476	57	23
2011/4/22 10:00	477	57	22
2011/4/22 10:30	476	57	22
2011/4/22 11:00	475	57	22
2011/4/22 11:30	474	57	22
2011/4/22 12:00	475	57	22
2011/4/22 12:30	475	57	22
2011/4/22 13:00	476	57	22
2011/4/22 13:30	473	57	22
2011/4/22 14:00	473	57	22
2011/4/22 14:30	474	57	22
2011/4/22 15:00	474	57	22
2011/4/22 15:30	475	57	22
2011/4/22 16:00	478	57	22
2011/4/22 16:30	471	57	22
2011/4/22 17:00	471	57	22
2011/4/22 17:30	473	57	22
2011/4/22 18:00	473	57	22
2011/4/22 18:30	473	57	22
2011/4/22 19:00	473	57	22
2011/4/22 19:30	474	57	22
2011/4/22 20:00	473	57	22
2011/4/22 20:30	471	57	22
2011/4/22 21:00	475	57	22
2011/4/22 21:30	474	57	22
2011/4/22 22:00	476	57	22
2011/4/22 22:30	475	57	22
2011/4/22 23:00	476	57	22
2011/4/22 23:30	472	57	22
2011/4/23 0:00	476	56	22
2011/4/23 0:30	475	56	22
2011/4/23 1:00	474	56	22
2011/4/23 1:30	476	56	22
2011/4/23 2:00	471	56	22

福島第一原子力発電所 モニタリング結果 (モニタリングカ-)						
注) モニタリングカ-での測定は検出可能な限り行われ、データが欠ける場合もある。						
場所	日時	総量率 ($\mu\text{Sv/h}$)	中性子総量率 ($\mu\text{Sv/h}$)	天候	風向	風速 (m/s)
西門	2011/4/22 14:00	25.6	<0.01	曇り	W	1.0
西門	2011/4/22 14:10	25.6	<0.01	曇り	N	0.9
西門	2011/4/22 14:20	25.6	<0.01	曇り	W	0.9
西門	2011/4/22 14:30	25.6	<0.01	曇り	W	0.9
西門	2011/4/22 14:40	25.6	<0.01	曇り	NNW	1.1
西門	2011/4/22 14:50	25.6	<0.01	曇り	WSW	0.8
西門	2011/4/22 15:00	25.7	<0.01	曇り	NNW	1.0
西門	2011/4/22 15:10	25.6	<0.01	曇り	N	0.8
西門	2011/4/22 15:20	25.7	<0.01	曇り	NW	0.9
西門	2011/4/22 15:30	25.8	<0.01	曇り	N	1.0
西門	2011/4/22 15:40	25.7	<0.01	曇り	N	0.8
西門	2011/4/22 15:50	25.7	<0.01	曇り	NW	0.8
西門	2011/4/22 16:00	25.7	<0.01	曇り	SW	0.8
西門	2011/4/22 16:10	25.8	<0.01	曇り	N	0.7
西門	2011/4/22 16:20	25.8	<0.01	曇り	N	0.6
西門	2011/4/22 16:30	25.8	<0.01	曇り	NW	0.5
西門	2011/4/22 16:40	25.8	<0.01	曇り	N	0.6
西門	2011/4/22 16:50	25.6	<0.01	曇り	NW	0.5
西門	2011/4/22 17:00	25.7	<0.01	曇り	NW	0.6
西門	2011/4/22 17:10	25.8	<0.01	曇り	NNW	0.5
西門	2011/4/22 17:20	25.8	<0.01	曇り	N	0.7
西門	2011/4/22 17:30	25.7	<0.01	曇り	N	0.6
西門	2011/4/22 17:40	25.7	<0.01	曇り	N	0.6
西門	2011/4/22 17:50	25.7	<0.01	曇り	N	0.5
西門	2011/4/22 18:00	25.8	<0.01	曇り	NW	0.3
西門	2011/4/22 18:10	25.7	<0.01	曇り	SW	0.3
西門	2011/4/22 18:20	25.8	<0.01	曇り	NNE	0.4
西門	2011/4/22 18:30	25.7	<0.01	曇り	N	0.4
西門	2011/4/22 18:40	25.7	<0.01	曇り	ENE	0.5
西門	2011/4/22 18:50	25.7	<0.01	曇り	W	0.7
西門	2011/4/22 19:00	25.7	<0.01	曇り	W	0.6
西門	2011/4/22 19:10	25.6	<0.01	曇り	NNW	0.5
西門	2011/4/22 19:20	25.7	<0.01	曇り	W	0.8
西門	2011/4/22 19:30	25.8	<0.01	曇り	W	0.7
西門	2011/4/22 19:40	25.8	<0.01	曇り	NW	0.5
西門	2011/4/22 19:50	25.7	<0.01	曇り	W	0.7
西門	2011/4/22 20:00	25.7	<0.01	曇り	NW	0.6
西門	2011/4/22 20:10	25.6	<0.01	曇り	NW	0.3
西門	2011/4/22 20:20	25.7	<0.01	曇り	NW	0.4
西門	2011/4/22 20:30	25.7	<0.01	曇り	SE	0.5
西門	2011/4/22 20:40	25.6	<0.01	曇り	NE	0.5
西門	2011/4/22 20:50	25.6	<0.01	曇り	SW	0.3
西門	2011/4/22 21:00	25.6	<0.01	曇り	N	0.4

福島第一原子力発電所 モニタリング結果 (可搬型MP)				
日時	本館本館南側 総量率 ($\mu\text{Sv/h}$)	正門 総量率 ($\mu\text{Sv/h}$)	西門 総量率 ($\mu\text{Sv/h}$)	
2011/4/22 6:00	481	57	23	
2011/4/22 6:30	478	57	23	
2011/4/22 7:00	480	57	23	
2011/4/22 7:30	479	57	23	
2011/4/22 8:00	480	57	22	
2011/4/22 8:30	478	57	22	
2011/4/22 9:00	478	57	23	
2011/4/22 9:30	476	57	23	
2011/4/22 10:00	477	57	22	
2011/4/22 10:30	475	57	22	
2011/4/22 11:00	476	57	22	
2011/4/22 11:30	474	57	22	
2011/4/22 12:00	475	57	22	
2011/4/22 12:30	475	57	22	
2011/4/22 13:00	475	57	22	
2011/4/22 13:30	473	57	22	
2011/4/22 14:00	473	57	22	
2011/4/22 14:30	474	57	22	
2011/4/22 15:00	474	57	22	
2011/4/22 15:30	475	57	22	
2011/4/22 16:00	478	57	22	
2011/4/22 16:30	471	57	22	
2011/4/22 17:00	471	57	22	
2011/4/22 17:30	473	57	22	
2011/4/22 18:00	473	57	22	
2011/4/22 18:30	473	57	22	
2011/4/22 19:00	473	57	22	
2011/4/22 19:30	474	57	22	
2011/4/22 20:00	473	57	22	
2011/4/22 20:30	471	57	22	
2011/4/22 21:00	475	57	22	

福島第一原子力発電所敷地内の線量率
(モニタリングカーによる測定値)

μSv/h



福島第一原子力発電所 モニタリングポスト空間線量率(μ Sv/h)

日時	MP-1	MP-2	MP-3	MP-4	MP-5	MP-6	MP-7	MP-8
2011/4/23 2:00	8	30	25	23	37	66	168	155
2011/4/23 2:10	8	30	25	23	37	66	168	155
2011/4/23 2:20	8	30	25	23	37	66	168	155
2011/4/23 2:30	8	30	25	23	37	66	168	155
2011/4/23 2:40	8	30	25	23	37	66	168	155
2011/4/23 2:50	8	30	25	23	37	66	168	155
2011/4/23 3:00	8	30	25	23	37	66	168	155
2011/4/23 3:10	8	30	25	23	37	66	168	155
2011/4/23 3:20	8	30	25	23	37	66	168	155
2011/4/23 3:30	8	30	25	23	37	66	168	155
2011/4/23 3:40	8	30	25	23	37	66	167	155
2011/4/23 3:50	8	30	25	23	37	66	167	155
2011/4/23 4:00	8	30	25	23	37	66	167	155
2011/4/23 4:10	8	30	25	23	37	66	167	155
2011/4/23 4:20	8	30	25	23	37	66	167	155
2011/4/23 4:30	8	30	25	23	37	66	167	155
2011/4/23 4:40	8	30	25	23	37	66	167	154
2011/4/23 4:50	8	30	25	23	36	66	167	154
2011/4/23 5:00	8	30	25	23	36	66	167	154
2011/4/23 5:10	8	30	25	23	36	66	167	154
2011/4/23 5:20	8	30	25	23	36	66	167	154
2011/4/23 5:30	8	30	25	23	36	66	167	154
2011/4/23 5:40	8	30	25	23	36	66	167	154
2011/4/23 5:50	8	30	25	23	36	66	167	155
2011/4/23 6:00	8	30	25	23	36	66	167	154
2011/4/23 6:10	8	30	25	23	36	66	167	154
2011/4/23 6:20	8	30	25	23	36	66	167	154
2011/4/23 6:30	8	30	25	23	36	66	167	154
2011/4/23 6:40	8	30	25	23	36	66	166	154
2011/4/23 6:50	8	30	25	23	36	66	166	154
2011/4/23 7:00	8	30	25	23	36	66	165	154
2011/4/23 7:10	8	30	25	23	36	66	165	153
2011/4/23 7:20	8	30	25	23	36	65	165	153
2011/4/23 7:30	8	30	25	23	36	65	164	152
2011/4/23 7:40	8	30	25	23	36	65	164	152
2011/4/23 7:50	8	30	25	23	36	65	164	152
2011/4/23 8:00	8	30	25	23	36	65	164	152

福島第一原子力発電所 モニタリングポスト空間線量率($\mu\text{Sv/h}$)

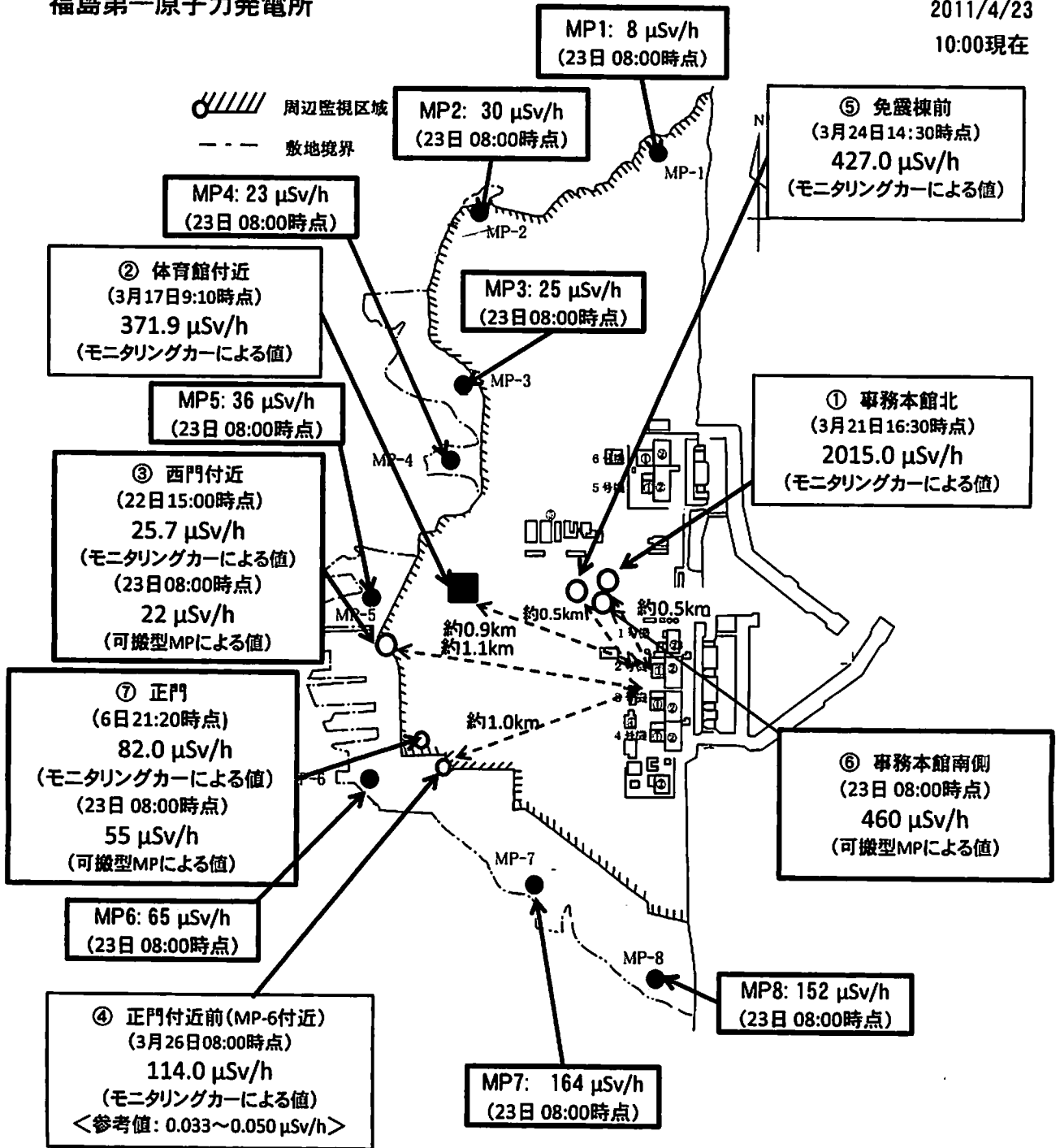
日時	MP-1	MP-2	MP-3	MP-4	MP-5	MP-6	MP-7	MP-8
2011/4/22 19:00	8	31	25	24	37	67	168	155
2011/4/22 19:10	8	31	25	24	37	67	168	155
2011/4/22 19:20	8	31	25	24	37	67	168	155
2011/4/22 19:30	8	31	25	24	37	67	168	155
2011/4/22 19:40	8	31	25	24	37	67	168	155
2011/4/22 19:50	8	31	25	24	37	67	168	155
2011/4/22 20:00	8	31	25	24	37	67	168	155
2011/4/22 20:10	8	31	25	24	37	67	168	155
2011/4/22 20:20	8	31	25	24	37	67	168	155
2011/4/22 20:30	8	31	25	24	37	67	168	155
2011/4/22 20:40	8	31	25	24	37	67	168	155
2011/4/22 20:50	8	31	25	24	37	67	168	155
2011/4/22 21:00	8	31	25	24	37	67	168	155
2011/4/22 21:10	8	31	25	24	37	67	168	155
2011/4/22 21:20	8	31	25	24	37	67	168	155
2011/4/22 21:30	8	31	25	24	37	67	168	155
2011/4/22 21:40	8	31	25	24	37	67	168	155
2011/4/22 21:50	8	31	25	24	37	67	168	155
2011/4/22 22:00	8	31	25	24	37	67	168	155
2011/4/22 22:10	8	31	25	24	37	67	168	155
2011/4/22 22:20	8	31	25	24	37	67	168	155
2011/4/22 22:30	8	31	25	24	37	67	168	155
2011/4/22 22:40	8	31	25	24	37	67	168	155
2011/4/22 22:50	8	31	25	24	37	67	168	155
2011/4/22 23:00	8	31	25	24	37	67	168	155
2011/4/22 23:10	8	31	25	24	37	67	168	155
2011/4/22 23:20	8	31	25	24	37	67	168	155
2011/4/22 23:30	8	31	25	24	37	66	168	155
2011/4/22 23:40	8	31	25	24	37	66	168	155
2011/4/22 23:50	8	30	25	24	37	66	168	155
2011/4/23 0:00	8	31	25	24	37	66	168	155
2011/4/23 0:10	8	30	25	24	37	66	168	155
2011/4/23 0:20	8	31	25	24	37	66	168	155
2011/4/23 0:30	8	30	25	24	37	66	168	155
2011/4/23 0:40	8	30	25	24	37	66	168	155
2011/4/23 0:50	8	30	25	24	37	66	168	155
2011/4/23 1:00	8	30	25	24	37	66	168	155
2011/4/23 1:10	8	30	25	24	37	66	168	155
2011/4/23 1:20	8	30	25	23	37	66	168	155
2011/4/23 1:30	8	30	25	23	37	66	168	155
2011/4/23 1:40	8	30	25	23	37	66	168	155
2011/4/23 1:50	8	30	25	23	37	66	168	155
2011/4/23 2:00	8	30	25	23	37	66	168	155

福島第一原子力発電所 モニタリングポスト空間線量率($\mu\text{Sv/h}$)

日時	MP-1	MP-2	MP-3	MP-4	MP-5	MP-6	MP-7	MP-8
2011/4/22 14:00	8	31	26	24	37	67	168	155
2011/4/22 14:10	8	31	26	24	37	67	168	155
2011/4/22 14:20	8	31	26	24	37	67	168	155
2011/4/22 14:30	8	31	26	24	37	67	168	155
2011/4/22 14:40	8	31	26	24	37	67	168	155
2011/4/22 14:50	8	31	26	24	37	67	168	155
2011/4/22 15:00	8	31	26	24	37	67	168	155
2011/4/22 15:10	8	31	26	24	37	67	168	155
2011/4/22 15:20	8	31	26	24	37	67	168	155
2011/4/22 15:30	8	31	26	24	37	67	168	155
2011/4/22 15:40	8	31	26	24	37	67	168	155
2011/4/22 15:50	8	31	26	24	37	67	168	155
2011/4/22 16:00	8	31	26	24	37	67	168	155
2011/4/22 16:10	8	31	26	24	37	67	168	155
2011/4/22 16:20	8	31	26	24	37	67	168	155
2011/4/22 16:30	8	31	26	24	37	67	168	155
2011/4/22 16:40	8	31	26	24	37	67	168	155
2011/4/22 16:50	8	31	26	24	37	67	168	155
2011/4/22 17:00	8	31	26	24	37	67	168	155
2011/4/22 17:10	8	31	26	24	37	67	168	155
2011/4/22 17:20	8	31	26	24	37	67	168	155
2011/4/22 17:30	8	31	26	24	37	67	168	155
2011/4/22 17:40	8	31	26	24	37	67	168	155
2011/4/22 17:50	8	31	26	24	37	67	168	155
2011/4/22 18:00	8	31	26	24	37	67	168	155
2011/4/22 18:10	8	31	25	24	37	67	168	155
2011/4/22 18:20	8	31	25	24	37	67	168	155
2011/4/22 18:30	8	31	25	24	37	67	168	155
2011/4/22 18:40	8	31	25	24	37	67	168	155
2011/4/22 18:50	8	31	25	24	37	67	168	155
2011/4/22 19:00	8	31	25	24	37	67	168	155
2011/4/22 19:10	8	31	25	24	37	67	168	155
2011/4/22 19:20	8	31	25	24	37	67	168	155
2011/4/22 19:30	8	31	25	24	37	67	168	155
2011/4/22 19:40	8	31	25	24	37	67	168	155
2011/4/22 19:50	8	31	25	24	37	67	168	155
2011/4/22 20:00	8	31	25	24	37	67	168	155
2011/4/22 20:10	8	31	25	24	37	67	168	155
2011/4/22 20:20	8	31	25	24	37	67	168	155
2011/4/22 20:30	8	31	25	24	37	67	168	155
2011/4/22 20:40	8	31	25	24	37	67	168	155
2011/4/22 20:50	8	31	25	24	37	67	168	155
2011/4/22 21:00	8	31	25	24	37	67	168	155

福島第一原子力発電所

2011/4/23
10:00現在



福島第二MP情報

日時	単位: $\mu\text{Sv/h}$							単位: m/s		天候
	No.1	No.2	No.3	No.4	No.5	No.6	No.7	スタック		
								風向	風速	
2011/4/22 19:00	2.4	1.8	2.5	2.0	2.1	2.0	-	北	6.6	くもり
2011/4/22 19:10	2.4	1.8	2.5	2.0	2.1	2.0	-	北	5.7	-
2011/4/22 19:20	2.4	1.8	2.5	2.0	2.1	2.0	-	北北西	6.0	-
2011/4/22 19:30	2.4	1.8	2.5	2.0	2.1	2.0	-	北	6.3	くもり
2011/4/22 19:40	2.4	1.8	2.5	2.0	2.1	2.0	-	北北西	5.5	-
2011/4/22 19:50	2.4	1.8	2.5	2.0	2.1	2.0	-	北北西	5.2	-
2011/4/22 20:00	2.4	1.8	2.5	2.1	2.1	2.0	-	北	5.0	くもり
2011/4/22 20:10	2.4	1.8	2.5	2.0	2.1	2.0	-	北	6.3	-
2011/4/22 20:20	2.4	1.8	2.5	2.0	2.1	2.0	-	北	5.3	-
2011/4/22 20:30	2.4	1.8	2.5	2.0	2.1	2.0	-	北	5.3	くもり
2011/4/22 20:40	2.4	1.8	2.5	2.0	2.1	2.0	-	北	4.7	-
2011/4/22 20:50	2.4	1.8	2.5	2.0	2.1	2.0	-	北	4.1	-
2011/4/22 21:00	2.4	1.8	2.5	2.0	2.1	2.0	-	北北西	3.5	くもり
2011/4/22 21:10	2.3	1.8	2.5	2.0	2.1	2.0	-	北	3.5	-
2011/4/22 21:20	2.4	1.8	2.5	2.0	2.1	2.0	-	北	3.6	-
2011/4/22 21:30	2.4	1.8	2.5	2.0	2.1	2.0	-	北	4.3	くもり
2011/4/22 21:40	2.4	1.8	2.5	2.0	2.1	2.0	-	北	3.8	-
2011/4/22 21:50	2.4	1.8	2.5	2.0	2.0	2.0	-	北	3.3	-
2011/4/22 22:00	2.4	1.8	2.5	2.0	2.0	2.0	-	北	3.7	くもり
2011/4/22 22:10	2.4	1.8	2.5	2.0	2.1	2.0	-	北	4.8	-
2011/4/22 22:20	2.4	1.8	2.5	2.0	2.1	2.0	-	北	3.8	-
2011/4/22 22:30	2.4	1.8	2.5	2.0	2.1	2.0	-	北	1.9	くもり
2011/4/22 22:40	2.4	1.8	2.5	2.0	2.1	2.0	-	北北西	2.7	-
2011/4/22 22:50	2.4	1.8	2.5	2.0	2.1	2.0	-	北北西	3.9	-
2011/4/22 23:00	2.4	1.8	2.5	2.0	2.1	2.0	-	北北西	3.6	くもり
2011/4/22 23:10	2.4	1.8	2.5	2.0	2.0	2.0	-	北北西	4.8	-
2011/4/22 23:20	2.4	1.8	2.5	2.0	2.1	2.0	-	北	5.0	-
2011/4/22 23:30	2.4	1.8	2.5	2.0	2.1	2.0	-	北	4.7	くもり
2011/4/22 23:40	2.4	1.8	2.5	2.0	2.1	2.0	-	北	4.6	-
2011/4/22 23:50	2.4	1.8	2.5	2.0	2.1	2.0	-	北	4.2	-
2011/4/23 0:00	2.3	1.8	2.5	2.0	2.0	2.0	-	北	4.2	くもり
2011/4/23 0:10	2.4	1.8	2.5	2.0	2.1	2.0	-	北北西	1.9	-
2011/4/23 0:20	2.3	1.8	2.5	2.0	2.0	2.0	-	北	1.4	-
2011/4/23 0:30	2.3	1.8	2.5	2.0	2.1	2.0	-	北北西	2.0	くもり
2011/4/23 0:40	2.4	1.8	2.5	2.0	2.1	2.0	-	北北東	1.6	-
2011/4/23 0:50	2.3	1.8	2.5	2.0	2.1	2.0	-	北	2.4	-
2011/4/23 1:00	2.3	1.8	2.5	2.0	2.1	2.0	-	北北西	2.2	くもり
2011/4/23 1:10	2.4	1.8	2.5	2.0	2.1	2.0	-	北北西	1.4	-
2011/4/23 1:20	2.4	1.8	2.5	2.0	2.0	2.0	-	北	0.6	-
2011/4/23 1:30	2.4	1.8	2.5	2.0	2.1	2.0	-	北北西	1.0	くもり
2011/4/23 1:40	2.4	1.8	2.5	2.0	2.1	2.0	-	北	0.8	-
2011/4/23 1:50	2.4	1.8	2.5	2.0	2.0	2.0	-	北	1.1	-
2011/4/23 2:00	2.3	1.8	2.5	2.0	2.1	2.0	-	北北東	1.9	くもり

福島第二MP情報

日時	No.1	No.2	No.3	No.4	No.5	No.6	No.7	単位: μ Sv/h		天候
								スタック		
								風向	風速	
2011/4/22 14:00	2.4	1.8	2.5	2.0	2.1	2.0	-	北	7.7	くもり
2011/4/22 14:10	2.4	1.8	2.5	2.0	2.1	2.0	-	北	6.1	-
2011/4/22 14:20	2.4	1.8	2.5	2.0	2.1	2.0	-	北	6.3	-
2011/4/22 14:30	2.4	1.8	2.5	2.0	2.1	2.0	-	北	7.5	くもり
2011/4/22 14:40	2.4	1.8	2.5	2.0	2.1	2.0	-	北北西	7.5	-
2011/4/22 14:50	2.4	1.8	2.5	2.1	2.1	2.0	-	北	7.7	-
2011/4/22 15:00	2.3	1.8	2.5	2.1	2.1	2.0	-	北	4.8	くもり
2011/4/22 15:10	2.4	1.8	2.5	2.0	2.1	2.0	-	北	5.1	-
2011/4/22 15:20	2.4	1.8	2.5	2.0	2.1	2.0	-	北	5.2	-
2011/4/22 15:30	2.4	1.8	2.5	2.0	2.1	2.0	-	北	7.7	くもり
2011/4/22 15:40	2.4	1.8	2.5	2.1	2.0	2.0	-	北	5.1	-
2011/4/22 15:50	2.4	1.8	2.5	2.0	2.1	2.0	-	北	5.3	-
2011/4/22 16:00	2.4	1.8	2.5	2.0	2.1	2.0	-	北	5.2	くもり
2011/4/22 16:10	2.4	1.8	2.5	2.1	2.1	2.0	-	北	5.9	-
2011/4/22 16:20	2.4	1.8	2.5	2.1	2.1	2.0	-	北	7.3	-
2011/4/22 16:30	2.4	1.8	2.5	2.0	2.1	2.0	-	北	6.1	くもり
2011/4/22 16:40	2.4	1.8	2.5	2.1	2.1	2.0	-	北	4.7	-
2011/4/22 16:50	2.4	1.8	2.5	2.1	2.1	2.0	-	北	3.8	-
2011/4/22 17:00	2.4	1.8	2.5	2.0	2.1	2.0	-	北	4.4	くもり
2011/4/22 17:10	2.4	1.8	2.5	2.1	2.1	2.0	-	北	4.0	-
2011/4/22 17:20	2.4	1.8	2.5	2.0	2.1	2.0	-	北北西	2.5	-
2011/4/22 17:30	2.4	1.8	2.5	2.1	2.1	2.0	-	北	4.2	くもり
2011/4/22 17:40	2.4	1.8	2.5	2.1	2.1	2.0	-	北	3.7	-
2011/4/22 17:50	2.4	1.8	2.5	2.0	2.1	2.0	-	北	3.2	-
2011/4/22 18:00	2.4	1.8	2.5	2.0	2.1	2.0	-	北	4.5	くもり
2011/4/22 18:10	2.4	1.8	2.5	2.0	2.1	2.0	-	北	4.0	-
2011/4/22 18:20	2.3	1.8	2.5	2.0	2.1	2.0	-	北	5.7	-
2011/4/22 18:30	2.4	1.8	2.5	2.0	2.1	2.0	-	北	6.8	くもり
2011/4/22 18:40	2.4	1.8	2.5	2.0	2.1	2.0	-	北	6.2	-
2011/4/22 18:50	2.4	1.8	2.5	2.0	2.1	2.0	-	北	6.2	-
2011/4/22 19:00	2.4	1.8	2.5	2.0	2.1	2.0	-	北	6.6	くもり
2011/4/22 19:10	2.4	1.8	2.5	2.0	2.1	2.0	-	北	5.7	-
2011/4/22 19:20	2.4	1.8	2.5	2.0	2.1	2.0	-	北北西	6.0	-
2011/4/22 19:30	2.4	1.8	2.5	2.0	2.1	2.0	-	北	6.3	くもり
2011/4/22 19:40	2.4	1.8	2.5	2.0	2.1	2.0	-	北北西	5.5	-
2011/4/22 19:50	2.4	1.8	2.5	2.0	2.1	2.0	-	北北西	5.2	-
2011/4/22 20:00	2.4	1.8	2.5	2.1	2.1	2.0	-	北	5.0	くもり
2011/4/22 20:10	2.4	1.8	2.5	2.0	2.1	2.0	-	北	6.3	-
2011/4/22 20:20	2.4	1.8	2.5	2.0	2.1	2.0	-	北	5.3	-
2011/4/22 20:30	2.4	1.8	2.5	2.0	2.1	2.0	-	北	5.3	くもり
2011/4/22 20:40	2.4	1.8	2.5	2.0	2.1	2.0	-	北	4.7	-
2011/4/22 20:50	2.4	1.8	2.5	2.0	2.1	2.0	-	北	4.1	-
2011/4/22 21:00	2.4	1.8	2.5	2.0	2.1	2.0	-	北北西	3.5	くもり

福島第二原子力発電所

2011/4/23
10:00現在

MP1: 2.3 μ Sv/h (23日 08:00時点)
(参考値: 0.035~0.054 μ Sv/h)

MP2: 1.8 μ Sv/h (23日 08:00時点)
(参考値: 0.042~0.062 μ Sv/h)

MP3: 2.4 μ Sv/h (23日 08:00時点)
(参考値: 0.036~0.052 μ Sv/h)

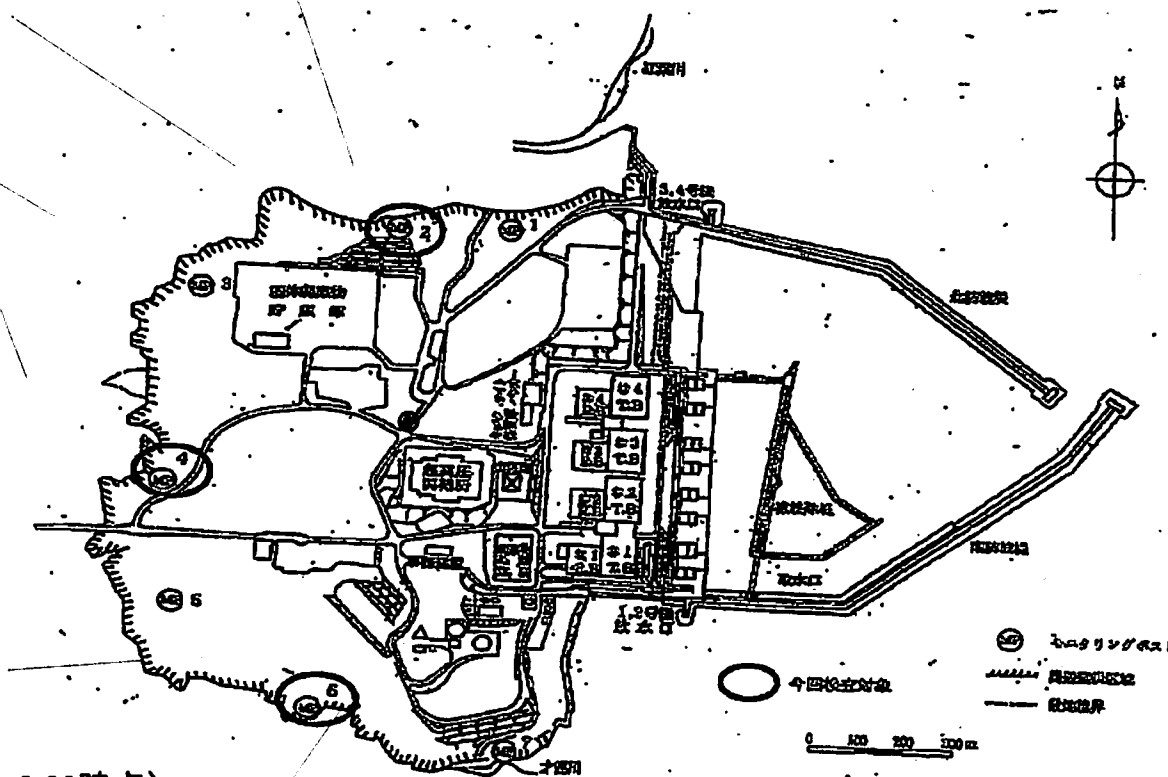
MP4: 2.0 μ Sv/h (23日 08:00時点)
(参考値: 0.036~0.052 μ Sv/h)

MP5: 2.0 μ Sv/h (23日 08:00時点)
(参考値: 0.041~0.058 μ Sv/h)

MP6: 2.0 μ Sv/h (23日 08:00時点)
(参考値: 0.044~0.063 μ Sv/h)

MP7: 1.5 μ Sv/h (22日 9:00時点)
(参考値: 0.043~0.062 μ Sv/h)

モニタリングポスト配置図 2F



添付資料 (2)

各発電所等の環境モニタリング結果

単位: μ Sv/h

通常の平常値の範囲	会社名	発電所名	4月22日											
			0:00	1:00	2:00	3:00	4:00	5:00	6:00	7:00	8:00	9:00	10:00	11:00
0.023~0.027	北海道電力㈱	泊発電所	0.032	0.032	0.031	0.032	0.032	0.033	0.032	0.032	0.032	0.032	0.032	0.031
0.024~0.080	東北電力㈱	女川原子力発電所	0.28	0.28	0.28	0.28	0.28	0.27	0.28	0.27	0.28	0.28	0.27	0.28
0.012~0.080		東通原子力発電所	0.018	0.018	0.017	0.016	0.017	0.017	0.017	0.017	0.018	0.019	0.018	0.018
0.033~0.050	東京電力㈱	福島第一原子力発電所 [※]	※ 別途公表済											
0.036~0.052		福島第二原子力発電所	※ 別途公表済											
0.011~0.159		柏崎刈羽原子力発電所	0.066	0.065	0.065	0.066	0.066	0.066	0.066	0.066	0.065	0.066	0.067	0.067
0.036~0.053	日本原子力発電㈱	東海第二発電所	0.331	0.328	0.328	0.328	0.328	0.327	0.329	0.327	0.331	0.329	0.330	0.330
0.039~0.110		敦賀発電所	0.073	0.073	0.073	0.074	0.073	0.073	0.074	0.073	0.073	0.073	点検	点検
0.084~0.108	中部電力㈱	浜岡原子力発電所	0.043	0.042	0.043	0.043	0.043	0.043	0.043	0.043	0.043	0.042	0.043	0.043
0.0207~0.132	北陸電力㈱	志賀原子力発電所	0.033	0.034	0.033	0.034	0.034	0.034	0.034	0.034	0.034	0.034	0.033	0.034
0.028~0.130	中国電力㈱	島根原子力発電所	0.030	0.030	0.030	0.030	0.030	0.030	0.031	0.030	0.030	0.031	0.031	0.031
0.070~0.077	関西電力㈱	美浜発電所	0.074	0.074	0.074	0.074	0.072	0.072	0.074	0.074	0.072	0.074	0.073	0.073
0.045~0.047		高浜発電所	0.044	0.043	0.042	0.043	0.043	0.043	0.043	0.043	0.044	0.043	0.043	0.043
0.036~0.040		大飯発電所	0.036	0.037	0.036	0.037	0.036	0.037	0.036	0.037	0.036	0.037	0.034	0.035
0.011~0.080	四国電力㈱	伊方発電所	0.013	0.013	0.014	0.013	0.014	0.014	0.014	0.018	0.016	0.016	0.014	0.014
0.023~0.087	九州電力㈱	玄海原子力発電所	0.026	0.027	0.027	0.026	0.026	0.027	0.030	0.030	0.031	0.032	0.033	0.029
0.034~0.120		川内原子力発電所	0.037	0.037	0.036	0.036	0.037	0.038	0.038	0.037	0.041	0.038	0.038	0.037
0.009~0.069	日本原燃(株)	六ヶ所 再処理事業所	0.016	0.016	0.016	0.016	0.016	0.019	0.018	0.017	0.018	0.017	0.016	0.016
0.009~0.071		六ヶ所 埋設事業所	0.022	0.022	0.022	0.023	0.024	0.024	0.025	0.025	0.024	0.024	0.023	0.022

注) 中部電力(株)からの4月1日12時データより、宇宙線寄与分を加算しない値で報告を受けています。

通常の平常値の範囲	会社名	発電所名	4月22日											
			12:00	13:00	14:00	15:00	16:00	17:00	18:00	19:00	20:00	21:00	22:00	23:00
0.023~0.027	北海道電力㈱	泊発電所	0.032	0.032	0.032	0.031	0.032	0.031	0.032	0.032	0.032	0.032	0.032	0.032
0.024~0.080	東北電力㈱	女川原子力発電所	0.28	0.27	0.27	0.27	0.27	0.27	0.27	0.27	0.27	0.27	0.27	
0.012~0.080		東通原子力発電所	0.018	0.018	0.018	0.018	0.017	0.017	0.017	0.017	0.016	0.017	0.017	
0.033~0.050	東京電力㈱	福島第一原子力発電所 [※]	※ 別途公表済											
0.036~0.052		福島第二原子力発電所	※ 別途公表済											
0.011~0.159		柏崎刈羽原子力発電所	0.066	0.065	0.066	0.067	0.066	0.066	0.066	0.067	0.066	0.066	0.066	
0.036~0.053	日本原子力発電㈱	東海第二発電所	0.333	0.331	0.331	0.330	0.330	0.331	0.329	0.328	0.328	0.327	0.327	
0.039~0.110		敦賀発電所	点検	点検	点検	点検	0.083	0.082	0.082	0.075	0.073	0.073	0.073	
0.084~0.108	中部電力㈱	浜岡原子力発電所	0.043	0.043	0.043	0.043	0.043	0.042	0.043	0.042	0.042	0.042	0.042	
0.0207~0.132	北陸電力㈱	志賀原子力発電所	0.034	0.034	0.033	0.033	0.035	0.034	0.036	0.037	0.036	0.035	0.035	
0.028~0.130	中国電力㈱	島根原子力発電所	0.036	0.032	0.032	0.031	0.032	0.031	0.032	0.033	0.036	0.033	0.033	
0.070~0.077	関西電力㈱	美浜発電所	0.072	0.073	0.075	0.076	0.078	0.078	0.076	0.074	0.074	0.073	0.073	
0.045~0.047		高浜発電所	0.043	0.043	0.045	0.047	0.047	0.046	0.044	0.043	0.043	0.042	0.042	
0.036~0.040		大飯発電所	0.035	0.035	0.036	0.040	0.040	0.040	0.038	0.036	0.036	0.036	0.036	
0.011~0.080	四国電力㈱	伊方発電所	0.014	0.014	0.014	0.013	0.014	0.015	0.016	0.017	0.020	0.020	0.020	
0.023~0.087	九州電力㈱	玄海原子力発電所	0.027	0.027	0.028	0.028	0.028	0.028	0.028	0.032	0.034	0.034	0.040	
0.034~0.120		川内原子力発電所	0.037	0.037	0.037	0.037	0.040	0.037	0.036	0.037	0.036	0.036	0.038	
0.009~0.069	日本原燃(株)	六ヶ所 再処理事業所	0.017	0.017	0.016	0.016	0.016	0.016	0.016	0.016	0.016	0.016	0.015	
0.009~0.071		六ヶ所 埋設事業所	0.023	0.023	0.023	0.022	0.022	0.022	0.022	0.022	0.022	0.022	0.022	

注) 中部電力(株)からの4月1日12時データより、宇宙線寄与分を加算しない値で報告を受けています。

4月22日 21時迄