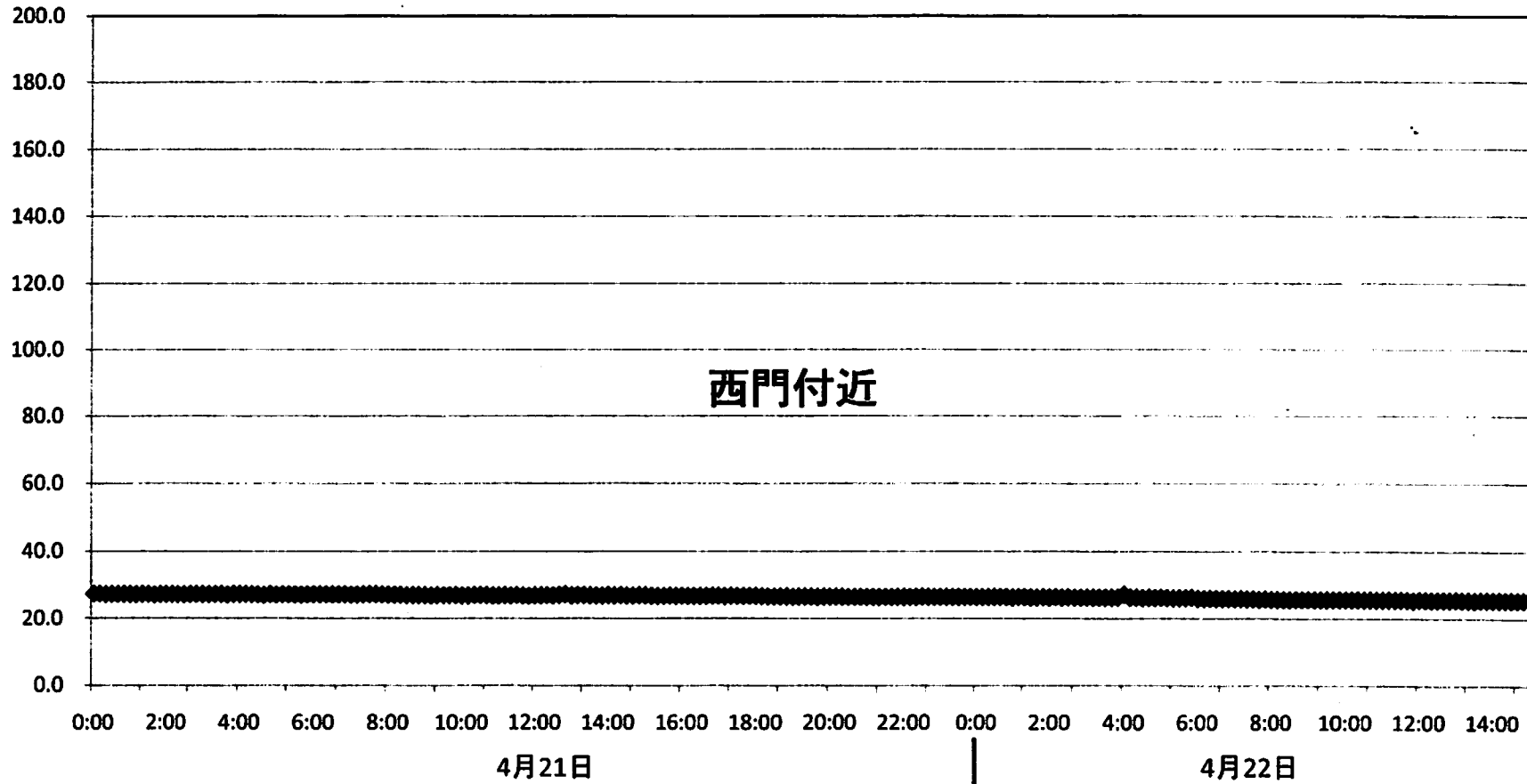


福島第一原子力発電所敷地内の線量率

(モニタリングカーによる測定値)

$\mu\text{Sv/h}$

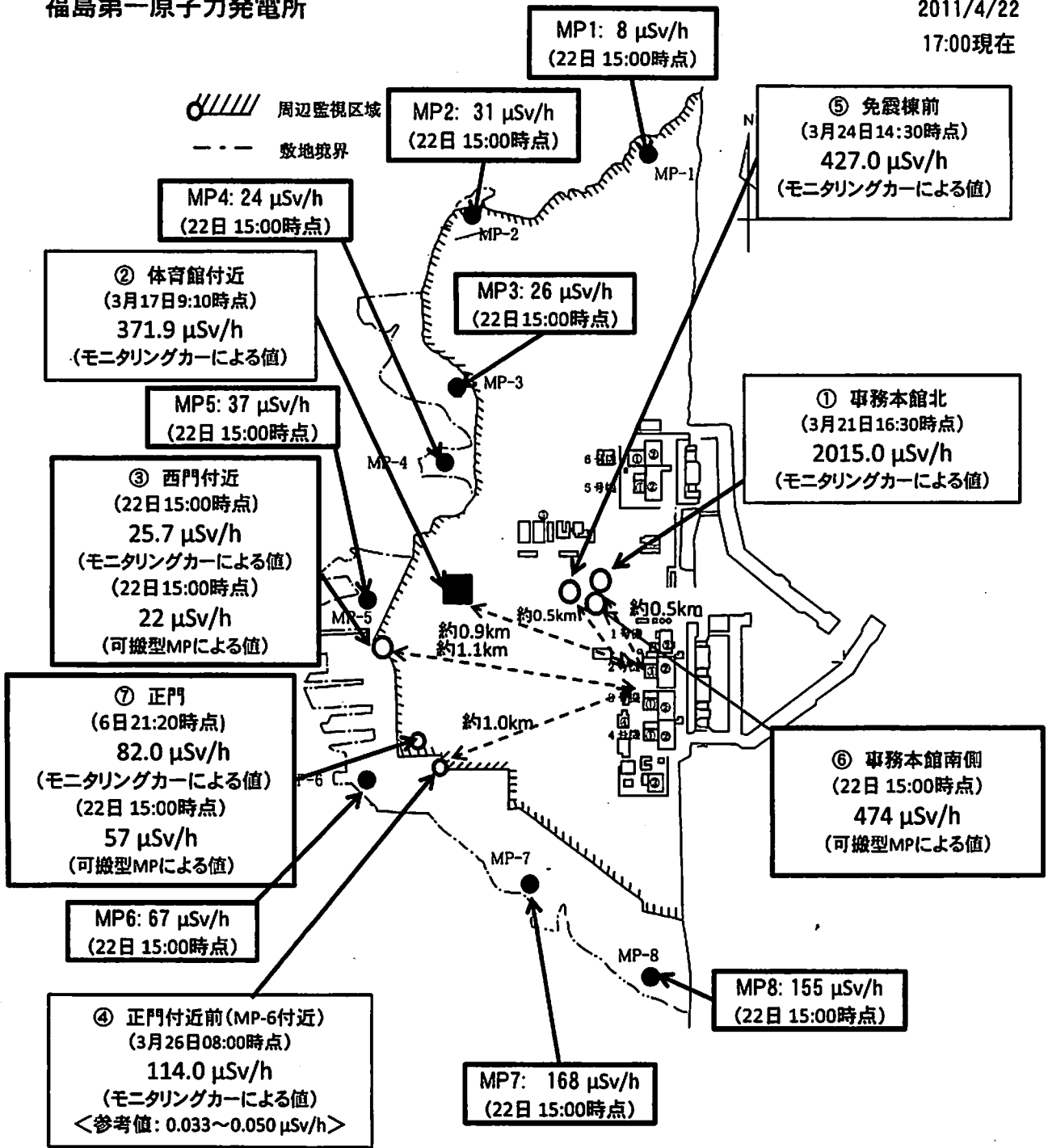


福島第一原子力発電所 モニタリングポスト空間線量率(μ Sv/h)

| 日時 | MP-1 | MP-2 | MP-3 | MP-4 | MP-5 | MP-6 | MP-7 | MP-8 |
|-----------------|------|------|------|------|------|------|------|------|
| 2011/4/22 7:00 | 8 | 31 | 26 | 24 | 38 | 68 | 170 | 156 |
| 2011/4/22 7:10 | 8 | 31 | 26 | 24 | 38 | 68 | 170 | 156 |
| 2011/4/22 7:20 | 8 | 31 | 26 | 24 | 38 | 68 | 170 | 156 |
| 2011/4/22 7:30 | 8 | 31 | 26 | 24 | 38 | 68 | 170 | 156 |
| 2011/4/22 7:40 | 8 | 31 | 26 | 24 | 38 | 68 | 169 | 156 |
| 2011/4/22 7:50 | 8 | 31 | 26 | 24 | 38 | 68 | 169 | 155 |
| 2011/4/22 8:00 | 8 | 31 | 26 | 24 | 38 | 68 | 169 | 155 |
| 2011/4/22 8:10 | 8 | 31 | 26 | 24 | 38 | 68 | 169 | 156 |
| 2011/4/22 8:20 | 8 | 31 | 26 | 24 | 38 | 68 | 169 | 155 |
| 2011/4/22 8:30 | 8 | 31 | 26 | 24 | 38 | 68 | 169 | 155 |
| 2011/4/22 8:40 | 8 | 31 | 26 | 24 | 38 | 68 | 169 | 155 |
| 2011/4/22 8:50 | 8 | 31 | 26 | 24 | 38 | 68 | 169 | 155 |
| 2011/4/22 9:00 | 8 | 31 | 26 | 24 | 38 | 68 | 169 | 155 |
| 2011/4/22 9:10 | 8 | 31 | 26 | 24 | 38 | 68 | 169 | 155 |
| 2011/4/22 9:20 | 8 | 31 | 26 | 24 | 38 | 68 | 169 | 155 |
| 2011/4/22 9:30 | 8 | 31 | 26 | 24 | 38 | 68 | 169 | 155 |
| 2011/4/22 9:40 | 8 | 31 | 26 | 24 | 38 | 68 | 169 | 155 |
| 2011/4/22 9:50 | 8 | 31 | 26 | 24 | 38 | 68 | 169 | 155 |
| 2011/4/22 10:00 | 8 | 31 | 26 | 24 | 38 | 68 | 169 | 155 |
| 2011/4/22 10:10 | 8 | 31 | 26 | 24 | 38 | 68 | 169 | 155 |
| 2011/4/22 10:20 | 8 | 31 | 26 | 24 | 38 | 68 | 169 | 155 |
| 2011/4/22 10:30 | 8 | 31 | 26 | 24 | 38 | 68 | 169 | 155 |
| 2011/4/22 10:40 | 8 | 31 | 26 | 24 | 38 | 68 | 169 | 155 |
| 2011/4/22 10:50 | 8 | 31 | 26 | 24 | 38 | 68 | 169 | 155 |
| 2011/4/22 11:00 | 8 | 31 | 26 | 24 | 38 | 68 | 169 | 155 |
| 2011/4/22 11:10 | 8 | 31 | 26 | 24 | 38 | 68 | 169 | 155 |
| 2011/4/22 11:20 | 8 | 31 | 26 | 24 | 38 | 67 | 168 | 155 |
| 2011/4/22 11:30 | 8 | 31 | 26 | 24 | 38 | 67 | 168 | 155 |
| 2011/4/22 11:40 | 8 | 31 | 26 | 24 | 38 | 67 | 168 | 155 |
| 2011/4/22 11:50 | 8 | 31 | 26 | 24 | 38 | 67 | 168 | 155 |
| 2011/4/22 12:00 | 8 | 31 | 26 | 24 | 38 | 67 | 168 | 154 |
| 2011/4/22 12:10 | 8 | 31 | 26 | 24 | 38 | 67 | 168 | 155 |
| 2011/4/22 12:20 | 8 | 31 | 26 | 24 | 38 | 67 | 168 | 155 |
| 2011/4/22 12:30 | 8 | 31 | 25 | 24 | 38 | 67 | 168 | 155 |
| 2011/4/22 12:40 | 8 | 31 | 26 | 24 | 38 | 67 | 168 | 155 |
| 2011/4/22 12:50 | 8 | 31 | 26 | 24 | 38 | 67 | 168 | 155 |
| 2011/4/22 13:00 | 8 | 31 | 26 | 24 | 38 | 67 | 168 | 155 |
| 2011/4/22 13:10 | 8 | 31 | 26 | 24 | 38 | 67 | 168 | 155 |
| 2011/4/22 13:20 | 8 | 31 | 26 | 24 | 37 | 67 | 168 | 155 |
| 2011/4/22 13:30 | 8 | 31 | 26 | 24 | 37 | 67 | 168 | 155 |
| 2011/4/22 13:40 | 8 | 31 | 26 | 24 | 37 | 67 | 168 | 155 |
| 2011/4/22 13:50 | 8 | 31 | 26 | 24 | 37 | 67 | 168 | 155 |
| 2011/4/22 14:00 | 8 | 31 | 26 | 24 | 37 | 67 | 168 | 155 |

福島第一原子力発電所

2011/4/22
17:00現在



福島第二MP情報

単位m/s

| 日時 | No.1 | No.2 | No.3 | No.4 | No.5 | No.6 | No.7 | スタック | | 天候 |
|-----------------|------|------|------|------|------|------|------|------|-----|-----|
| | | | | | | | | 風向 | 風速 | |
| 2011/4/22 7:00 | 2.4 | 1.8 | 2.5 | 2.1 | 2.1 | 2.0 | - | 北北西 | 4.1 | 雨 |
| 2011/4/22 7:10 | 2.4 | 1.8 | 2.5 | 2.1 | 2.1 | 2.0 | - | 北 | 3.5 | - |
| 2011/4/22 7:20 | 2.4 | 1.8 | 2.5 | 2.0 | 2.1 | 2.0 | - | 北 | 3.0 | - |
| 2011/4/22 7:30 | 2.4 | 1.8 | 2.5 | 2.1 | 2.1 | 2.0 | - | 北 | 3.3 | 雨 |
| 2011/4/22 7:40 | 2.4 | 1.8 | 2.5 | 2.1 | 2.1 | 2.0 | - | 北 | 2.7 | - |
| 2011/4/22 7:50 | 2.4 | 1.8 | 2.5 | 2.0 | 2.1 | 2.0 | - | 北 | 1.9 | - |
| 2011/4/22 8:00 | 2.4 | 1.8 | 2.5 | 2.0 | 2.1 | 2.0 | - | 北 | 1.6 | 雨 |
| 2011/4/22 8:10 | 2.4 | 1.8 | 2.5 | 2.1 | 2.1 | 2.0 | - | 北 | 2.2 | - |
| 2011/4/22 8:20 | 2.4 | 1.8 | 2.5 | 2.1 | 2.1 | 2.0 | - | 北北東 | 2.7 | - |
| 2011/4/22 8:30 | 2.4 | 1.8 | 2.5 | 2.0 | 2.1 | 2.0 | - | 北北西 | 1.9 | 雨 |
| 2011/4/22 8:40 | 2.4 | 1.8 | 2.5 | 2.0 | 2.1 | 2.0 | - | 北北西 | 2.6 | - |
| 2011/4/22 8:50 | 2.4 | 1.8 | 2.5 | 2.1 | 2.1 | 2.0 | - | 北北西 | 4.0 | - |
| 2011/4/22 9:00 | 2.4 | 1.8 | 2.5 | 2.1 | 2.1 | 2.0 | 1.5 | 北北西 | 3.5 | 晴 |
| 2011/4/22 9:10 | 2.4 | 1.8 | 2.5 | 2.0 | 2.1 | 2.0 | - | 北 | 3.0 | - |
| 2011/4/22 9:20 | 2.4 | 1.8 | 2.5 | 2.0 | 2.1 | 2.0 | - | 北 | 4.1 | - |
| 2011/4/22 9:30 | 2.4 | 1.8 | 2.5 | 2.1 | 2.1 | 2.0 | - | 北 | 4.4 | 雨 |
| 2011/4/22 9:40 | 2.4 | 1.8 | 2.5 | 2.0 | 2.1 | 2.0 | - | 北 | 4.7 | - |
| 2011/4/22 9:50 | 2.4 | 1.8 | 2.5 | 2.0 | 2.1 | 2.0 | - | 北 | 4.7 | - |
| 2011/4/22 10:00 | 2.4 | 1.8 | 2.5 | 2.1 | 2.1 | 2.0 | - | 北 | 5.9 | 雨 |
| 2011/4/22 10:10 | 2.4 | 1.8 | 2.5 | 2.0 | 2.1 | 2.0 | - | 北北西 | 5.1 | - |
| 2011/4/22 10:20 | 2.4 | 1.8 | 2.5 | 2.0 | 2.1 | 2.0 | - | 北 | 5.5 | - |
| 2011/4/22 10:30 | 2.4 | 1.8 | 2.5 | 2.1 | 2.1 | 2.0 | - | 北 | 4.7 | 晴 |
| 2011/4/22 10:40 | 2.4 | 1.8 | 2.5 | 2.1 | 2.1 | 2.0 | - | 北 | 4.1 | - |
| 2011/4/22 10:50 | 2.4 | 1.8 | 2.5 | 2.1 | 2.1 | 2.0 | - | 北 | 4.1 | - |
| 2011/4/22 11:00 | 2.4 | 1.8 | 2.5 | 2.0 | 2.1 | 2.0 | - | 北 | 4.7 | 晴 |
| 2011/4/22 11:10 | 2.4 | 1.8 | 2.5 | 2.0 | 2.1 | 2.0 | - | 北 | 5.2 | - |
| 2011/4/22 11:20 | 2.4 | 1.8 | 2.5 | 2.0 | 2.1 | 2.0 | - | 北 | 6.2 | - |
| 2011/4/22 11:30 | 2.4 | 1.8 | 2.5 | 2.0 | 2.1 | 2.0 | - | 北 | 5.8 | くもり |
| 2011/4/22 11:40 | 2.4 | 1.8 | 2.5 | 2.0 | 2.1 | 2.0 | - | 北北西 | 6.1 | - |
| 2011/4/22 11:50 | 2.4 | 1.8 | 2.5 | 2.1 | 2.1 | 2.0 | - | 北北西 | 6.0 | - |
| 2011/4/22 12:00 | 2.4 | 1.8 | 2.5 | 2.0 | 2.1 | 2.0 | - | 北 | 5.7 | くもり |
| 2011/4/22 12:10 | 2.4 | 1.8 | 2.5 | 2.0 | 2.1 | 2.0 | - | 北 | 5.7 | - |
| 2011/4/22 12:20 | 2.4 | 1.8 | 2.5 | 2.1 | 2.1 | 2.0 | - | 北 | 6.6 | - |
| 2011/4/22 12:30 | 2.4 | 1.8 | 2.5 | 2.1 | 2.1 | 2.0 | - | 北 | 5.9 | くもり |
| 2011/4/22 12:40 | 2.4 | 1.8 | 2.5 | 2.0 | 2.1 | 2.0 | - | 北 | 6.3 | - |
| 2011/4/22 12:50 | 2.4 | 1.8 | 2.5 | 2.0 | 2.1 | 2.0 | - | 北 | 5.6 | - |
| 2011/4/22 13:00 | 2.4 | 1.8 | 2.5 | 2.0 | 2.1 | 2.0 | - | 北 | 7.3 | くもり |
| 2011/4/22 13:10 | 2.4 | 1.8 | 2.5 | 2.1 | 2.1 | 2.0 | - | 北北西 | 6.4 | - |
| 2011/4/22 13:20 | 2.4 | 1.8 | 2.5 | 2.0 | 2.0 | 2.0 | - | 北北西 | 7.7 | - |
| 2011/4/22 13:30 | 2.4 | 1.8 | 2.5 | 2.0 | 2.1 | 2.0 | - | 北 | 6.9 | くもり |
| 2011/4/22 13:40 | 2.4 | 1.8 | 2.5 | 2.1 | 2.1 | 2.0 | - | 北 | 8.1 | - |
| 2011/4/22 13:50 | 2.4 | 1.8 | 2.5 | 2.1 | 2.1 | 2.0 | - | 北 | 7.7 | - |
| 2011/4/22 14:00 | 2.4 | 1.8 | 2.5 | 2.0 | 2.1 | 2.0 | - | 北 | 7.7 | くもり |

福島第二原子力発電所

2011/4/22
17:00現在

MP1: $2.3 \mu\text{Sv/h}$ (22日 15:00時点)
(参考値: $0.035 \sim 0.054 \mu\text{Sv/h}$)

MP2: $1.8 \mu\text{Sv/h}$ (22日 15:00時点)
(参考値: $0.042 \sim 0.062 \mu\text{Sv/h}$)

MP3: $2.5 \mu\text{Sv/h}$ (22日 15:00時点)
(参考値: $0.036 \sim 0.052 \mu\text{Sv/h}$)

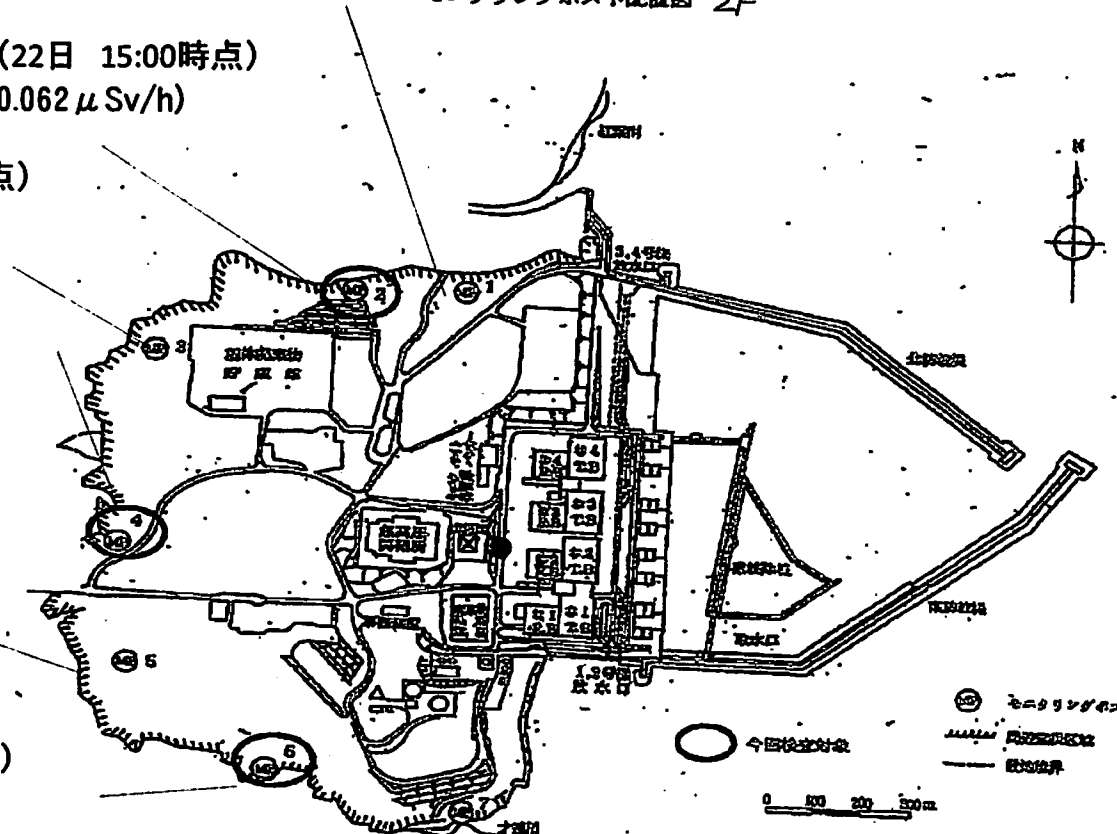
MP4: $2.1 \mu\text{Sv/h}$ (22日 15:00時点)
(参考値: $0.036 \sim 0.052 \mu\text{Sv/h}$)

MP5: $2.1 \mu\text{Sv/h}$ (22日 15:00時点)
(参考値: $0.041 \sim 0.058 \mu\text{Sv/h}$)

MP6: $2.0 \mu\text{Sv/h}$ (22日 15:00時点)
(参考値: $0.044 \sim 0.063 \mu\text{Sv/h}$)

MP7: $1.5 \mu\text{Sv/h}$ (22日 9:00時点)
(参考値: $0.043 \sim 0.062 \mu\text{Sv/h}$)

モニタリングポスト配置図 2F



添付資料 (2)

各発電所等の環境モニタリング結果

単位: $\mu\text{Sv/h}$

| 通常の平常値の範囲 | 会社名 | 発電所名 | 4月21日 | | | | | | | | | | | |
|--------------|----------|-------------------------|---------|-------|-------|-------|-------|-------|-------|-------|-------|-------|-------|-------|
| | | | 12:00 | 13:00 | 14:00 | 15:00 | 16:00 | 17:00 | 18:00 | 19:00 | 20:00 | 21:00 | 22:00 | 23:00 |
| 0.023~0.027 | 北海道電力㈱ | 泊発電所 | 点検中 | 点検中 | 点検中 | 点検中 | 0.031 | 0.031 | 0.032 | 0.032 | 0.031 | 0.032 | 0.031 | 0.032 |
| 0.024~0.060 | 東北電力㈱ | 女川原子力発電所 | 0.28 | 0.28 | 0.28 | 0.28 | 0.28 | 0.28 | 0.28 | 0.28 | 0.28 | 0.28 | 0.28 | |
| 0.012~0.060 | | 東通原子力発電所 | 0.016 | 0.016 | 0.017 | 0.017 | 0.017 | 0.016 | 0.016 | 0.017 | 0.017 | 0.016 | 0.016 | |
| 0.033~0.050 | 東京電力㈱ | 福島第一原子力発電所 [※] | ※ 別途公表済 | | | | | | | | | | | |
| 0.036~0.052 | | 福島第二原子力発電所 | ※ 別途公表済 | | | | | | | | | | | |
| 0.011~0.159 | | 柏崎刈羽原子力発電所 | 0.085 | 0.085 | 0.085 | 0.085 | 0.085 | 0.084 | 0.085 | 0.085 | 0.085 | 0.085 | 0.086 | 0.085 |
| 0.036~0.053 | 日本原子力発電㈱ | 東海第二発電所 | 0.336 | 0.339 | 0.336 | 0.335 | 0.334 | 0.333 | 0.335 | 0.332 | 0.331 | 0.334 | 0.335 | 0.333 |
| 0.039~0.110 | | 敦賀発電所 | 0.072 | 0.073 | 0.073 | 0.074 | 0.073 | 0.073 | 0.075 | 0.073 | 0.073 | 0.074 | 0.073 | 0.073 |
| 0.064~0.108 | 中部電力㈱ | 浜岡原子力発電所 | 0.042 | 0.043 | 0.043 | 0.042 | 0.042 | 0.043 | 0.043 | 0.042 | 0.043 | 0.043 | 0.042 | 0.043 |
| 0.0207~0.132 | 北陸電力㈱ | 志賀原子力発電所 | 0.033 | 0.033 | 0.032 | 0.033 | 0.033 | 0.032 | 0.033 | 0.033 | 0.033 | 0.033 | 0.033 | |
| 0.028~0.130 | 中国電力㈱ | 島根原子力発電所 | 0.030 | 0.030 | 0.029 | 0.030 | 0.029 | 0.030 | 0.030 | 0.029 | 0.030 | 0.030 | 0.030 | |
| 0.070~0.077 | 関西電力㈱ | 美浜発電所 | 0.072 | 0.074 | 0.075 | 0.074 | 0.072 | 0.072 | 0.074 | 0.073 | 0.073 | 0.075 | 0.074 | 0.074 |
| 0.045~0.047 | | 高浜発電所 | 0.044 | 0.044 | 0.043 | 0.043 | 0.043 | 0.043 | 0.043 | 0.043 | 0.043 | 0.043 | 0.043 | 0.043 |
| 0.036~0.040 | | 大飯発電所 | 0.035 | 0.034 | 0.035 | 0.035 | 0.034 | 0.035 | 0.036 | 0.035 | 0.034 | 0.034 | 0.036 | 0.035 |
| 0.011~0.080 | 四国電力㈱ | 伊方発電所 | 0.013 | 0.013 | 0.014 | 0.014 | 0.014 | 0.014 | 0.014 | 0.014 | 0.014 | 0.014 | 0.014 | 0.014 |
| 0.023~0.087 | 九州電力㈱ | 玄海原子力発電所 | 0.025 | 0.026 | 0.026 | 0.026 | 0.026 | 0.026 | 0.027 | 0.027 | 0.026 | 0.026 | 0.027 | 0.027 |
| 0.034~0.120 | | 川内原子力発電所 | 0.037 | 0.037 | 0.037 | 0.036 | 0.036 | 0.036 | 0.036 | 0.035 | 0.036 | 0.035 | 0.037 | 0.039 |
| 0.009~0.069 | 日本原燃(株) | 六ヶ所 再処理事業所 | 0.016 | 0.016 | 0.015 | 0.016 | 0.017 | 0.016 | 0.016 | 0.016 | 0.016 | 0.016 | 0.016 | 0.016 |
| 0.009~0.071 | | 六ヶ所 埋設事業所 | 0.022 | 0.022 | 0.021 | 0.022 | 0.022 | 0.023 | 0.022 | 0.022 | 0.022 | 0.022 | 0.022 | 0.022 |

注) 中部電力(株)からの4月1日12時データより、宇宙線寄与分を加算しない値で報告を受けています。

| 通常の平常値の範囲 | 会社名 | 発電所名 | 4月22日 | | | | | | | | | | | |
|--------------|----------|-------------------------|---------|-------|-------|-------|-------|-------|-------|-------|-------|-------|-------|-------|
| | | | 0:00 | 1:00 | 2:00 | 3:00 | 4:00 | 5:00 | 6:00 | 7:00 | 8:00 | 9:00 | 10:00 | 11:00 |
| 0.023~0.027 | 北海道電力㈱ | 泊発電所 | 0.032 | 0.032 | 0.031 | 0.032 | 0.032 | 0.033 | 0.032 | 0.032 | 0.032 | 0.032 | | |
| 0.024~0.060 | 東北電力㈱ | 女川原子力発電所 | 0.28 | 0.28 | 0.28 | 0.28 | 0.28 | 0.27 | 0.28 | 0.27 | 0.28 | 0.28 | | |
| 0.012~0.060 | | 東通原子力発電所 | 0.016 | 0.016 | 0.017 | 0.016 | 0.017 | 0.017 | 0.017 | 0.018 | 0.019 | 0.018 | | |
| 0.033~0.050 | 東京電力㈱ | 福島第一原子力発電所 [※] | ※ 別途公表済 | | | | | | | | | | | |
| 0.036~0.052 | | 福島第二原子力発電所 | ※ 別途公表済 | | | | | | | | | | | |
| 0.011~0.159 | | 柏崎刈羽原子力発電所 | 0.066 | 0.065 | 0.065 | 0.066 | 0.066 | 0.066 | 0.066 | 0.065 | 0.066 | 0.067 | | |
| 0.036~0.053 | 日本原子力発電㈱ | 東海第二発電所 | 0.331 | 0.328 | 0.328 | 0.328 | 0.328 | 0.327 | 0.329 | 0.327 | 0.331 | 0.329 | | |
| 0.039~0.110 | | 敦賀発電所 | 0.073 | 0.073 | 0.073 | 0.074 | 0.073 | 0.073 | 0.074 | 0.073 | 0.073 | 0.073 | | |
| 0.064~0.108 | 中部電力㈱ | 浜岡原子力発電所 | 0.043 | 0.042 | 0.043 | 0.043 | 0.043 | 0.043 | 0.043 | 0.043 | 0.043 | 0.042 | | |
| 0.0207~0.132 | 北陸電力㈱ | 志賀原子力発電所 | 0.033 | 0.034 | 0.033 | 0.034 | 0.034 | 0.034 | 0.034 | 0.034 | 0.033 | 0.034 | | |
| 0.028~0.130 | 中国電力㈱ | 島根原子力発電所 | 0.030 | 0.030 | 0.030 | 0.030 | 0.030 | 0.030 | 0.031 | 0.030 | 0.030 | 0.031 | | |
| 0.070~0.077 | 関西電力㈱ | 美浜発電所 | 0.074 | 0.074 | 0.074 | 0.074 | 0.072 | 0.072 | 0.074 | 0.074 | 0.072 | 0.074 | | |
| 0.045~0.047 | | 高浜発電所 | 0.044 | 0.043 | 0.042 | 0.043 | 0.043 | 0.043 | 0.043 | 0.043 | 0.044 | 0.043 | | |
| 0.036~0.040 | | 大飯発電所 | 0.036 | 0.037 | 0.036 | 0.037 | 0.036 | 0.037 | 0.036 | 0.037 | 0.034 | 0.035 | | |
| 0.011~0.080 | 四国電力㈱ | 伊方発電所 | 0.013 | 0.013 | 0.014 | 0.013 | 0.014 | 0.014 | 0.014 | 0.018 | 0.016 | 0.016 | | |
| 0.023~0.087 | 九州電力㈱ | 玄海原子力発電所 | 0.026 | 0.027 | 0.027 | 0.026 | 0.026 | 0.027 | 0.030 | 0.030 | 0.031 | 0.032 | | |
| 0.034~0.120 | | 川内原子力発電所 | 0.037 | 0.037 | 0.036 | 0.036 | 0.037 | 0.036 | 0.036 | 0.037 | 0.041 | 0.038 | | |
| 0.009~0.069 | 日本原燃(株) | 六ヶ所 再処理事業所 | 0.016 | 0.016 | 0.016 | 0.016 | 0.016 | 0.019 | 0.018 | 0.017 | 0.018 | 0.017 | | |
| 0.009~0.071 | | 六ヶ所 埋設事業所 | 0.022 | 0.022 | 0.022 | 0.023 | 0.024 | 0.024 | 0.025 | 0.025 | 0.024 | 0.024 | | |

注) 中部電力(株)からの4月1日12時データより、宇宙線寄与分を加算しない値で報告を受けています。