



福島第一原子力発電所 モニタリング結果(モニタリングカー)  
 注)モニタリングカーでの測定は風速を測定する可能性があり、テープが欠ける場合もある。

場所	日時	線量率 ( $\mu\text{Sv/h}$ )	中性子線量率 ( $\mu\text{Sv/h}$ )	天候	風向	風速 ( $\text{m/s}$ )
西門	2011/4/22 0:00	26.5	<0.01	晴れ	SSW	0.3
西門	2011/4/22 0:10	26.5	<0.01	晴れ	SSW	0.3
西門	2011/4/22 0:20	26.5	<0.01	晴れ	W	0.4
西門	2011/4/22 0:30	26.6	<0.01	晴れ	NNE	0.3
西門	2011/4/22 0:40	26.5	<0.01	晴れ	W	0.3
西門	2011/4/22 0:50	26.5	<0.01	晴れ	W	0.3
西門	2011/4/22 1:00	26.4	<0.01	晴れ	SW	0.3
西門	2011/4/22 1:10	26.5	<0.01	晴れ	SSW	0.3
西門	2011/4/22 1:20	26.5	<0.01	晴れ	WNW	0.3
西門	2011/4/22 1:30	26.4	<0.01	晴れ	SW	0.3
西門	2011/4/22 1:40	26.4	<0.01	晴れ	WSW	0.4
西門	2011/4/22 1:50	26.5	<0.01	晴れ	SSW	0.3
西門	2011/4/22 2:00	26.4	<0.01	晴れ	SSE	0.3
西門	2011/4/22 2:10	26.5	<0.01	晴れ	W	0.3
西門	2011/4/22 2:20	26.4	<0.01	晴れ	SW	0.4
西門	2011/4/22 2:30	26.5	<0.01	晴れ	NE	0.4
西門	2011/4/22 2:40	26.4	<0.01	晴れ	NW	0.3
西門	2011/4/22 2:50	26.4	<0.01	晴れ	SW	0.2
西門	2011/4/22 3:00	26.4	<0.01	晴れ	SW	0.3
西門	2011/4/22 3:10	26.4	<0.01	晴れ	SSW	0.3
西門	2011/4/22 3:20	26.4	<0.01	晴れ	N	0.2
西門	2011/4/22 3:30	26.4	<0.01	晴れ	NE	0.2
西門	2011/4/22 3:40	26.4	<0.01	晴れ	NNE	0.2
西門	2011/4/22 3:50	26.4	<0.01	晴れ	N	0.2
西門	2011/4/22 4:00	27.3	<0.01	晴れ	NW	0.2
西門	2011/4/22 4:10	26.4	<0.01	晴れ	WNW	0.4
西門	2011/4/22 4:20	26.4	<0.01	晴れ	NE	0.4
西門	2011/4/22 4:30	26.3	<0.01	晴れ	WNW	0.4
西門	2011/4/22 4:40	26.4	<0.01	晴れ	SW	0.4
西門	2011/4/22 4:50	26.3	<0.01	晴れ	N	0.3
西門	2011/4/22 5:00	26.4	<0.01	曇り	NE	0.3
西門	2011/4/22 5:10	26.3	<0.01	曇り	NNW	0.2
西門	2011/4/22 5:20	26.2	<0.01	曇り	NNW	0.4
西門	2011/4/22 5:30	26.3	<0.01	曇り	NW	0.5
西門	2011/4/22 5:40	26.3	<0.01	曇り	NNW	0.3
西門	2011/4/22 5:50	26.4	<0.01	曇り	W	0.4
西門	2011/4/22 6:00	26.0	<0.01	雨	NNE	0.3
西門	2011/4/22 6:10	26.0	<0.01	雨	NNW	0.3
西門	2011/4/22 6:20	26.1	<0.01	雨	N	0.3
西門	2011/4/22 6:30	26.0	<0.01	雨	W	0.5
西門	2011/4/22 6:40	26.0	<0.01	雨	NW	0.5
西門	2011/4/22 6:50	26.0	<0.01	雨	WSW	0.6
西門	2011/4/22 7:00	25.9	<0.01	雨	WNW	0.5

福島第一原子力発電所 モニタリング結果(モニタリングカー)  
 注)モニタリングカーでの測定は場所を移動する可能性があり、データが欠ける場合もある。

場所	日時	線量率 ( $\mu\text{Sv/h}$ )	中性子線量率 ( $\mu\text{Sv/h}$ )	天候	風向	風速 (m/s)
西門	2011/4/21 22:30	26.6	<0.01	晴れ	W	0.3
西門	2011/4/21 22:40	26.5	<0.01	晴れ	NW	0.3
西門	2011/4/21 22:50	26.5	<0.01	晴れ	SE	0.3
西門	2011/4/21 23:00	26.5	<0.01	晴れ	W	0.5
西門	2011/4/21 23:10	26.5	<0.01	晴れ	SW	0.5
西門	2011/4/21 23:20	26.5	<0.01	晴れ	SW	0.5
西門	2011/4/21 23:30	26.5	<0.01	晴れ	WSW	0.7
西門	2011/4/21 23:40	26.5	<0.01	晴れ	W	0.5
西門	2011/4/21 23:50	26.5	<0.01	晴れ	NNW	0.5

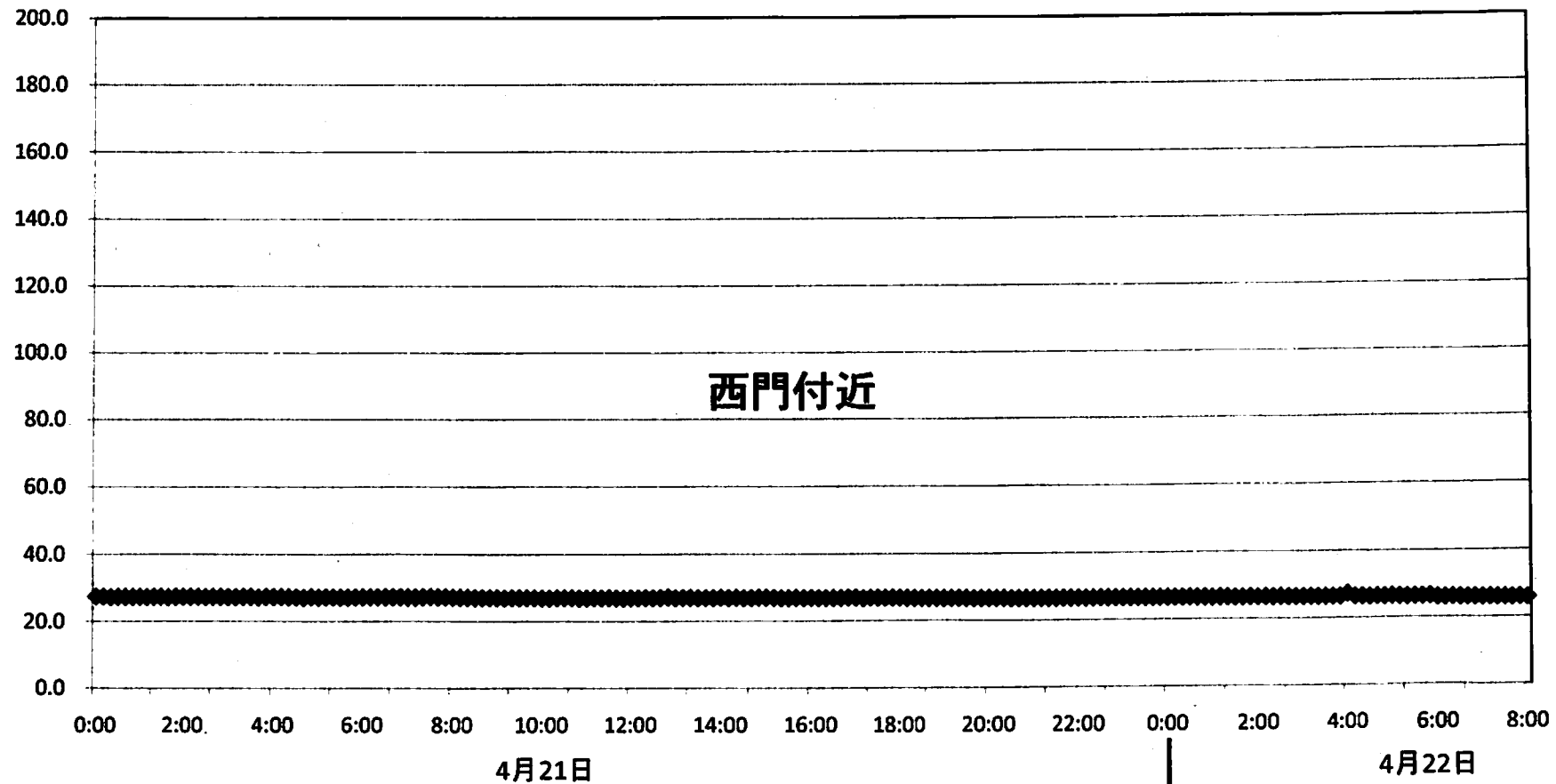
福島第一原子力発電所 モニタリング結果(モニタリングカー)

注)モニタリングカーでの測定は場所を移動する可能性があり、データが欠ける場合もある。

場所	日時	総量率 ( $\mu\text{Sv/h}$ )	中性子線量率 ( $\mu\text{Sv/h}$ )	天候	風向	風速 (m/s)
西門	2011/4/21 15:00	27.0	<0.01	晴れ	E	2.1
西門	2011/4/21 15:10	26.9	<0.01	晴れ	ESE	2.1
西門	2011/4/21 15:20	26.8	<0.01	晴れ	E	2.0
西門	2011/4/21 15:30	26.8	<0.01	晴れ	SSE	1.9
西門	2011/4/21 15:40	26.9	<0.01	曇り	E	1.4
西門	2011/4/21 15:50	26.8	<0.01	曇り	E	1.8
西門	2011/4/21 16:00	26.9	<0.01	曇り	S	1.5
西門	2011/4/21 16:10	26.8	<0.01	曇り	E	1.9
西門	2011/4/21 16:20	26.8	<0.01	曇り	NNE	2.1
西門	2011/4/21 16:30	26.8	<0.01	曇り	E	1.8
西門	2011/4/21 16:40	26.8	<0.01	曇り	W	2.0
西門	2011/4/21 16:50	26.9	<0.01	曇り	SE	1.8
西門	2011/4/21 17:00	26.9	<0.01	曇り	S	1.5
西門	2011/4/21 17:10	26.7	<0.01	曇り	E	1.3
西門	2011/4/21 17:20	26.9	<0.01	曇り	E	1.3
西門	2011/4/21 17:30	26.8	<0.01	曇り	NE	1.5
西門	2011/4/21 17:40	26.8	<0.01	曇り	E	1.5
西門	2011/4/21 17:50	26.8	<0.01	曇り	S	1.9
西門	2011/4/21 18:00	26.8	<0.01	曇り	N	1.1
西門	2011/4/21 18:10	26.7	<0.01	曇り	SE	1.2
西門	2011/4/21 18:20	26.6	<0.01	曇り	SE	1.2
西門	2011/4/21 18:30	26.6	<0.01	曇り	E	1.2
西門	2011/4/21 18:40	26.6	<0.01	曇り	S	1.2
西門	2011/4/21 18:50	26.6	<0.01	曇り	N	1.4
西門	2011/4/21 19:00	26.5	<0.01	曇り	ESE	1.4
西門	2011/4/21 19:10	26.6	<0.01	曇り	E	1.6
西門	2011/4/21 19:20	26.6	<0.01	曇り	E	1.3
西門	2011/4/21 19:30	26.6	<0.01	曇り	E	1.4
西門	2011/4/21 19:40	26.5	<0.01	曇り	SE	1.3
西門	2011/4/21 19:50	26.6	<0.01	曇り	E	1.3
西門	2011/4/21 20:00	26.6	<0.01	曇り	E	1.2
西門	2011/4/21 20:10	26.6	<0.01	曇り	E	0.9
西門	2011/4/21 20:20	26.6	<0.01	曇り	SE	1.1
西門	2011/4/21 20:30	26.5	<0.01	曇り	E	1.0
西門	2011/4/21 20:40	26.5	<0.01	曇り	E	1.2
西門	2011/4/21 20:50	26.5	<0.01	曇り	SE	1.0
西門	2011/4/21 21:00	26.5	<0.01	曇り	ESE	0.8
西門	2011/4/21 21:10	26.5	<0.01	晴れ	SE	0.7
西門	2011/4/21 21:20	26.5	<0.01	晴れ	NE	0.3
西門	2011/4/21 21:30	26.5	<0.01	晴れ	SW	0.2
西門	2011/4/21 21:40	26.5	<0.01	晴れ	SW	0.3
西門	2011/4/21 21:50	26.5	<0.01	晴れ	WSW	0.3
西門	2011/4/21 22:00	26.5	<0.01	晴れ	SW	0.2
西門	2011/4/21 22:10	26.5	<0.01	晴れ	SSW	0.3
西門	2011/4/21 22:20	26.5	<0.01	晴れ	W	0.3

福島第一原子力発電所敷地内の線量率  
(モニタリングカーによる測定値)

μSv/h





福島第一原子力発電所 モニタリングポスト空間線量率( $\mu\text{Sv/h}$ )

日時	MP-1	MP-2	MP-3	MP-4	MP-5	MP-6	MP-7	MP-8
2011/4/22 0:00	8	31	26	24	39	69	172	158
2011/4/22 0:10	8	31	26	24	39	69	172	158
2011/4/22 0:20	8	31	26	24	39	69	172	158
2011/4/22 0:30	8	31	26	24	39	69	172	158
2011/4/22 0:40	8	31	26	24	39	69	172	158
2011/4/22 0:50	8	31	26	24	39	69	172	158
2011/4/22 1:00	8	31	26	24	39	69	172	158
2011/4/22 1:10	8	31	26	24	39	69	172	158
2011/4/22 1:20	8	31	26	24	39	69	172	158
2011/4/22 1:30	8	31	26	24	39	69	172	158
2011/4/22 1:40	8	31	26	24	39	69	172	158
2011/4/22 1:50	8	31	26	24	39	69	172	158
2011/4/22 2:00	8	31	26	24	39	69	172	158
2011/4/22 2:10	8	31	26	24	39	69	172	158
2011/4/22 2:20	8	31	26	24	39	69	172	158
2011/4/22 2:30	8	31	26	24	39	69	172	158
2011/4/22 2:40	8	31	26	24	39	69	172	158
2011/4/22 2:50	8	31	26	24	39	69	172	158
2011/4/22 3:00	8	31	26	24	39	69	172	158
2011/4/22 3:10	8	31	26	24	39	69	172	158
2011/4/22 3:20	8	31	26	24	39	69	172	158
2011/4/22 3:30	8	31	26	24	39	69	172	158
2011/4/22 3:40	8	31	26	24	39	69	172	158
2011/4/22 3:50	8	31	26	24	39	69	172	158
2011/4/22 4:00	8	31	26	24	38	69	172	158
2011/4/22 4:10	8	31	26	24	38	69	172	157
2011/4/22 4:20	8	31	26	24	38	69	171	158
2011/4/22 4:30	8	31	26	24	38	69	171	157
2011/4/22 4:40	8	31	26	24	38	69	171	157
2011/4/22 4:50	8	31	26	24	38	69	171	157
2011/4/22 5:00	8	31	26	24	38	69	170	157
2011/4/22 5:10	8	31	26	24	38	69	170	157
2011/4/22 5:20	8	31	26	24	38	69	171	157
2011/4/22 5:30	8	31	26	24	38	69	170	157
2011/4/22 5:40	8	31	26	24	38	69	170	157
2011/4/22 5:50	8	31	26	24	38	69	170	157
2011/4/22 6:00	8	31	26	24	38	68	170	157
2011/4/22 6:10	8	31	26	24	38	68	170	157
2011/4/22 6:20	8	31	26	24	38	68	170	157
2011/4/22 6:30	8	31	26	24	38	68	170	157
2011/4/22 6:40	8	31	26	24	38	68	170	157
2011/4/22 6:50	8	31	26	24	38	68	170	156
2011/4/22 7:00	8	31	26	24	38	68	170	156

福島第一原子力発電所 モニタリングポスト空間線量率( $\mu$ Sv/h)

測定日時	MP-1	MP-2	MP-3	MP-4	MP-5	MP-6	MP-7	MP-8
2011/4/21 22:20	8	31	26	24	39	69	172	158
2011/4/21 22:30	8	31	26	24	39	69	172	158
2011/4/21 22:40	8	31	26	24	39	69	172	158
2011/4/21 22:50	8	31	26	24	39	69	172	158
2011/4/21 23:00	8	31	26	24	39	69	172	158
2011/4/21 23:10	8	31	26	24	39	69	172	158
2011/4/21 23:20	8	31	26	24	39	69	172	158
2011/4/21 23:30	8	31	26	24	39	69	172	158
2011/4/21 23:40	8	31	26	24	39	69	172	158
2011/4/21 23:50	8	31	26	24	39	69	172	158

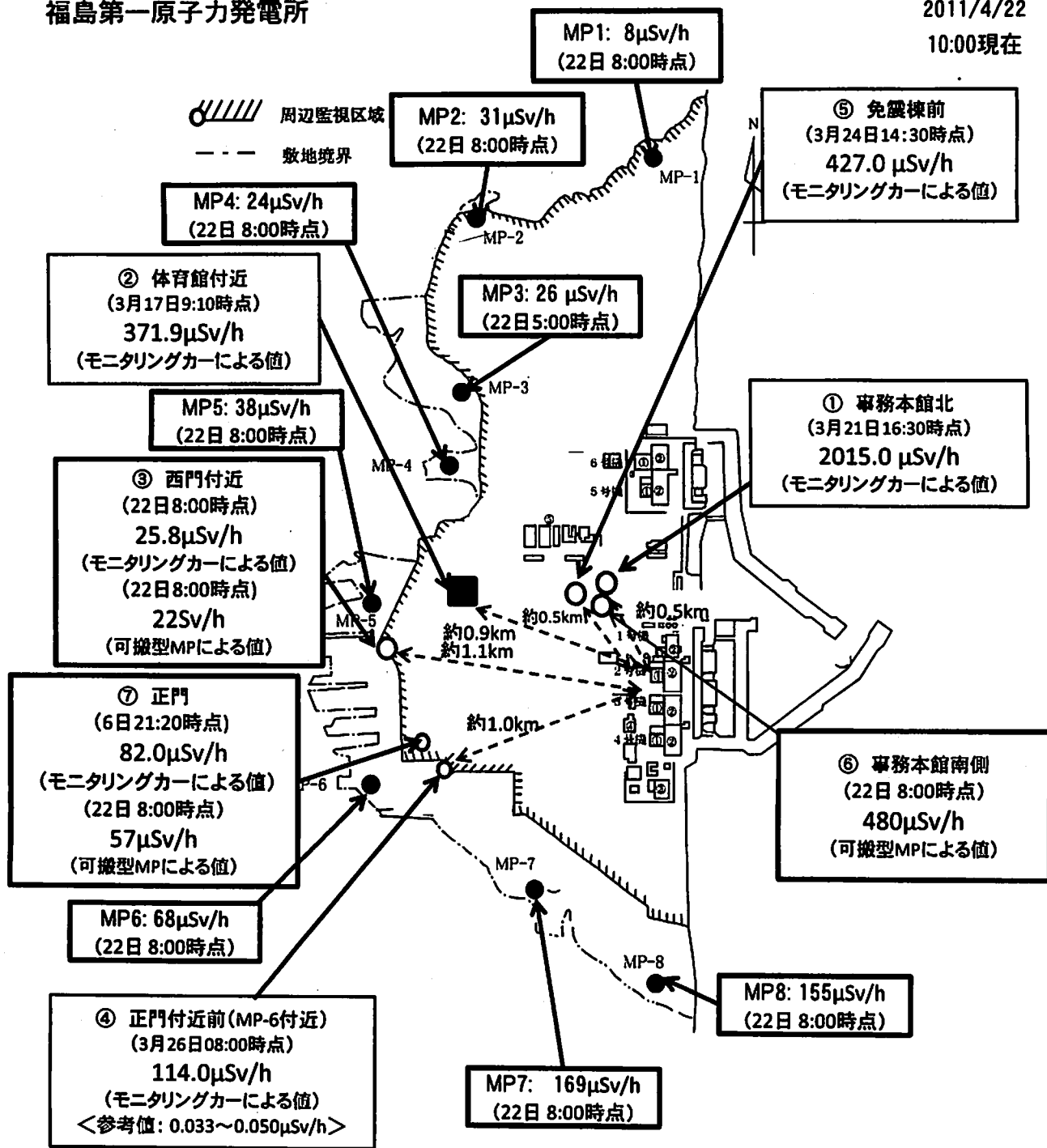


福島第一原子力発電所 モニタリングポスト空間線量率( $\mu\text{Sv/h}$ )

測定日時	MP-1	MP-2	MP-3	MP-4	MP-5	MP-6	MP-7	MP-8
2011/4/21 15:00	8	31	26	25	40	70	173	159
2011/4/21 15:10	8	31	26	25	40	70	173	160
2011/4/21 15:20	8	31	26	25	39	70	173	160
2011/4/21 15:30	8	31	26	25	39	70	173	160
2011/4/21 15:40	8	31	26	25	39	70	173	160
2011/4/21 15:50	8	31	26	25	39	70	173	160
2011/4/21 16:00	8	31	27	25	39	70	173	160
2011/4/21 16:10	8	31	27	25	39	70	173	160
2011/4/21 16:20	8	31	26	25	39	70	173	160
2011/4/21 16:30	8	31	26	25	39	70	173	160
2011/4/21 16:40	8	31	26	25	39	70	173	160
2011/4/21 16:50	8	31	26	25	39	70	173	160
2011/4/21 17:00	8	31	26	25	39	70	173	160
2011/4/21 17:10	8	31	26	25	39	70	173	160
2011/4/21 17:20	8	31	26	25	39	70	173	160
2011/4/21 17:30	8	31	26	25	39	70	173	160
2011/4/21 17:40	8	31	26	25	39	70	173	160
2011/4/21 17:50	8	31	26	25	39	70	173	159
2011/4/21 18:00	8	31	26	25	39	70	173	159
2011/4/21 18:10	8	31	26	25	39	70	173	159
2011/4/21 18:20	8	31	26	25	39	70	173	159
2011/4/21 18:30	8	31	26	25	39	70	173	159
2011/4/21 18:40	8	31	26	25	39	70	173	159
2011/4/21 18:50	8	31	26	25	39	70	173	159
2011/4/21 19:00	8	31	26	25	39	70	173	159
2011/4/21 19:10	8	31	26	25	39	70	173	159
2011/4/21 19:20	8	31	26	25	39	70	173	159
2011/4/21 19:30	8	31	26	25	39	70	173	159
2011/4/21 19:40	8	31	26	25	39	70	173	159
2011/4/21 19:50	8	31	26	25	39	70	173	159
2011/4/21 20:00	8	31	26	25	39	70	173	159
2011/4/21 20:10	8	31	26	25	39	70	173	159
2011/4/21 20:20	8	31	26	25	39	70	173	159
2011/4/21 20:30	8	31	26	25	39	70	173	159
2011/4/21 20:40	8	31	26	25	39	70	172	159
2011/4/21 20:50	8	31	26	25	39	70	172	159
2011/4/21 21:00	8	31	26	25	39	70	172	159
2011/4/21 21:10	8	31	26	25	39	70	172	158
2011/4/21 21:20	8	31	26	25	39	70	172	158
2011/4/21 21:30	8	31	26	25	39	70	172	158
2011/4/21 21:40	8	31	26	24	39	70	172	158
2011/4/21 21:50	8	31	26	24	39	69	172	158
2011/4/21 22:00	8	31	26	24	39	69	172	158
2011/4/21 22:10	8	31	26	24	39	69	172	158

福島第一原子力発電所

2011/4/22  
10:00現在





福島第二MP情報及びMS情報

単位m/s

単位:  $\mu\text{Sv/h}$

日時	No.1	No.2	No.3	No.4	No.5	No.6	No.7	スタック		天候
								風向	風速	
2011/4/22 0:00	2.4	1.9	2.5	2.1	2.1	2.1	-	南南東	1.6	晴れ
2011/4/22 0:10	2.4	1.9	2.5	2.1	2.1	2.1	-	南南東	2.5	-
2011/4/22 0:20	2.4	1.9	2.5	2.1	2.1	2.1	-	南南東	1.4	-
2011/4/22 0:30	2.4	1.8	2.5	2.1	2.1	2.1	-	南東	1.4	晴れ
2011/4/22 0:40	2.4	1.8	2.5	2.1	2.1	2.1	-	南南東	2.3	-
2011/4/22 0:50	2.4	1.8	2.6	2.1	2.1	2.0	-	南	2.5	-
2011/4/22 1:00	2.4	1.9	2.5	2.1	2.1	2.1	-	南南東	2.4	晴れ
2011/4/22 1:10	2.4	1.8	2.5	2.1	2.1	2.1	-	南南東	3.1	-
2011/4/22 1:20	2.4	1.8	2.5	2.1	2.1	2.1	-	南	2.9	-
2011/4/22 1:30	2.4	1.9	2.6	2.1	2.1	2.1	-	南	3.6	晴れ
2011/4/22 1:40	2.4	1.8	2.6	2.1	2.1	2.1	-	南	3.4	-
2011/4/22 1:50	2.4	1.8	2.6	2.1	2.1	2.1	-	南	2.7	-
2011/4/22 2:00	2.4	1.8	2.5	2.1	2.1	2.1	-	南南東	2.7	晴れ
2011/4/22 2:10	2.4	1.8	2.6	2.1	2.1	2.1	-	南南東	2.5	-
2011/4/22 2:20	2.4	1.8	2.5	2.1	2.1	2.1	-	南南東	2.7	-
2011/4/22 2:30	2.4	1.8	2.5	2.1	2.1	2.1	-	南	2.7	晴れ
2011/4/22 2:40	2.4	1.8	2.5	2.1	2.1	2.1	-	南南	2.4	-
2011/4/22 2:50	2.4	1.8	2.5	2.1	2.1	2.1	-	南南	1.5	-
2011/4/22 3:00	2.4	1.8	2.5	2.1	2.1	2.1	-	南南	1.3	晴れ
2011/4/22 3:10	2.4	1.8	2.5	2.1	2.1	2.1	-	南南	1.8	-
2011/4/22 3:20	2.4	1.9	2.5	2.1	2.1	2.1	-	南南	1.6	-
2011/4/22 3:30	2.4	1.8	2.5	2.1	2.1	2.1	-	南南	1.6	晴れ
2011/4/22 3:40	2.4	1.8	2.5	2.1	2.1	2.0	-	南南	1.4	-
2011/4/22 3:50	2.4	1.9	2.5	2.1	2.1	2.1	-	南南	1.4	-
2011/4/22 4:00	2.4	1.8	2.5	2.1	2.1	2.1	-	東	0.4	晴れ
2011/4/22 4:10	2.4	1.8	2.5	2.1	2.1	2.1	-	南東	0.3	-
2011/4/22 4:20	2.4	1.8	2.5	2.1	2.1	2.1	-	南南西	0.4	-
2011/4/22 4:30	2.4	1.8	2.5	2.1	2.1	2.0	-	西北西	0.0	雨
2011/4/22 4:40	2.4	1.8	2.5	2.1	2.1	2.0	-	北北西	0.3	-
2011/4/22 4:50	2.4	1.8	2.5	2.1	2.1	2.1	-	北	1.6	-
2011/4/22 5:00	2.4	1.8	2.6	2.1	2.1	2.1	-	北北東	1.9	雨
2011/4/22 5:10	2.4	1.8	2.5	2.1	2.1	2.1	-	北北東	2.1	-
2011/4/22 5:20	2.4	1.8	2.5	2.1	2.1	2.0	-	北	2.7	-
2011/4/22 5:30	2.4	1.8	2.5	2.1	2.1	2.1	-	北	2.5	晴れ
2011/4/22 5:40	2.4	1.8	2.5	2.1	2.1	2.1	-	北北西	2.7	-
2011/4/22 5:50	2.4	1.8	2.5	2.1	2.1	2.0	-	北	3.3	-
2011/4/22 6:00	2.4	1.8	2.5	2.1	2.1	2.0	-	北	3.0	雨
2011/4/22 6:10	2.4	1.8	2.5	2.0	2.1	2.0	-	北	3.2	-
2011/4/22 6:20	2.4	1.8	2.5	2.1	2.1	2.1	-	北	3.0	-
2011/4/22 6:30	2.4	1.8	2.5	2.1	2.1	2.0	-	北	3.9	雨
2011/4/22 6:40	2.4	1.8	2.5	2.0	2.1	2.0	-	北北西	3.2	-
2011/4/22 6:50	2.4	1.8	2.5	2.1	2.1	2.0	-	北	3.7	-
2011/4/22 7:00	2.4	1.8	2.5	2.1	2.1	2.0	-	北北西	4.1	雨

# 福島第二MP情報及びMS情報

単位m/s

単位:  $\mu\text{Sv/h}$

日時	No.1	No.2	No.3	No.4	No.5	No.6	No.7	スタック		天候
								風向	風速	
2011/4/21 22:50	2.4	1.9	2.6	2.1	2.1	2.1	-	南南東	4.5	-
2011/4/21 23:00	2.4	1.8	2.6	2.1	2.1	2.1	-	南南東	4.5	晴れ
2011/4/21 23:10	2.4	1.8	2.5	2.1	2.1	2.1	-	南南東	3.4	-
2011/4/21 23:20	2.4	1.8	2.6	2.1	2.1	2.1	-	南南東	3.0	-
2011/4/21 23:30	2.4	1.8	2.5	2.1	2.1	2.1	-	南南東	2.9	晴れ
2011/4/21 23:40	2.4	1.8	2.5	2.1	2.1	2.1	-	南	2.2	-
2011/4/21 23:50	2.4	1.9	2.6	2.1	2.1	2.1	-	南南東	1.9	-

# 福島第二MP情報及びMS情報

単位m/s

単位:  $\mu\text{Sv/h}$

日時	No.1	No.2	No.3	No.4	No.5	No.6	No.7	スタック		天候
								風向	風速	
2011/4/21 15:00	2.4	1.9	2.6	2.1	2.1	2.1	-	南東	5.1	晴れ
2011/4/21 15:10	2.4	1.9	2.6	2.1	2.1	2.1	-	南東	5.0	-
2011/4/21 15:20	2.4	1.9	2.6	2.1	2.1	2.1	-	南東	6.0	-
2011/4/21 15:30	2.4	1.9	2.6	2.1	2.1	2.1	-	東南東	5.6	晴れ
2011/4/21 15:40	2.4	1.9	2.6	2.1	2.1	2.1	-	東南東	5.3	-
2011/4/21 15:50	2.4	1.8	2.6	2.1	2.1	2.1	-	東南東	5.2	-
2011/4/21 16:00	2.4	1.9	2.6	2.1	2.1	2.1	-	南東	4.0	晴れ
2011/4/21 16:10	2.4	1.9	2.6	2.1	2.1	2.1	-	東	4.2	-
2011/4/21 16:20	2.4	1.9	2.6	2.1	2.1	2.1	-	東南東	3.9	-
2011/4/21 16:30	2.4	1.9	2.6	2.1	2.1	2.1	-	南東	4.1	晴れ
2011/4/21 16:40	2.4	1.9	2.6	2.1	2.1	2.1	-	南南東	4.6	-
2011/4/21 16:50	2.4	1.8	2.6	2.1	2.1	2.1	-	南南東	4.9	-
2011/4/21 17:00	2.4	1.9	2.6	2.1	2.1	2.1	-	南南東	4.6	晴れ
2011/4/21 17:10	2.4	1.9	2.6	2.1	2.1	2.1	-	南南東	4.3	-
2011/4/21 17:20	2.4	1.8	2.6	2.1	2.1	2.1	-	南南東	3.9	-
2011/4/21 17:30	2.4	1.8	2.6	2.1	2.1	2.1	-	南南東	3.6	晴れ
2011/4/21 17:40	2.4	1.8	2.6	2.1	2.1	2.1	-	南南東	3.5	-
2011/4/21 17:50	2.4	1.9	2.6	2.1	2.1	2.1	-	南南東	3.7	-
2011/4/21 18:00	2.4	1.9	2.6	2.1	2.1	2.1	-	南南東	3.7	晴れ
2011/4/21 18:10	2.4	1.9	2.6	2.1	2.1	2.1	-	南南東	4.0	-
2011/4/21 18:20	2.4	1.9	2.6	2.1	2.1	2.1	-	南南東	4.5	-
2011/4/21 18:30	2.4	1.9	2.6	2.1	2.1	2.1	-	南南東	3.8	晴れ
2011/4/21 18:40	2.4	1.9	2.6	2.1	2.1	2.1	-	南南東	4.0	-
2011/4/21 18:50	2.4	1.8	2.6	2.1	2.1	2.1	-	南南東	4.1	-
2011/4/21 19:00	2.4	1.8	2.5	2.1	2.1	2.1	-	南南東	3.2	晴れ
2011/4/21 19:10	2.4	1.9	2.6	2.1	2.1	2.1	-	南南東	3.1	-
2011/4/21 19:20	2.4	1.8	2.6	2.1	2.1	2.1	-	南	1.9	-
2011/4/21 19:30	2.4	1.9	2.6	2.1	2.1	2.1	-	南	1.1	晴れ
2011/4/21 19:40	2.4	1.9	2.6	2.1	2.1	2.1	-	南	3.2	-
2011/4/21 19:50	2.4	1.8	2.6	2.1	2.1	2.1	-	南南東	2.5	-
2011/4/21 20:00	2.4	1.8	2.6	2.1	2.1	2.1	-	南	3.3	晴れ
2011/4/21 20:10	2.4	1.9	2.6	2.1	2.1	2.1	-	南南東	2.9	-
2011/4/21 20:20	2.4	1.9	2.6	2.1	2.1	2.1	-	南	3.2	-
2011/4/21 20:30	2.4	1.9	2.6	2.1	2.1	2.1	-	南南東	2.6	晴れ
2011/4/21 20:40	2.4	1.9	2.6	2.1	2.1	2.1	-	南南東	1.7	-
2011/4/21 20:50	2.4	1.8	2.6	2.1	2.1	2.1	-	南	2.9	-
2011/4/21 21:00	2.4	1.8	2.6	2.1	2.1	2.1	-	南	2.8	晴れ
2011/4/21 21:10	2.4	1.8	2.6	2.1	2.1	2.1	-	南	1.9	-
2011/4/21 21:20	2.4	1.8	2.6	2.1	2.1	2.1	-	南	2.6	-
2011/4/21 21:30	2.4	1.8	2.6	2.1	2.1	2.1	-	南	2.8	晴れ
2011/4/21 21:40	2.4	1.8	2.6	2.1	2.1	2.1	-	南	3.0	-
2011/4/21 21:50	2.4	1.9	2.6	2.1	2.1	2.1	-	南	3.1	-
2011/4/21 22:00	2.4	1.8	2.6	2.1	2.1	2.1	-	南	2.9	晴れ
2011/4/21 22:10	2.4	1.8	2.6	2.1	2.1	2.1	-	南	2.8	-
2011/4/21 22:20	2.4	1.9	2.6	2.1	2.1	2.1	-	南南東	1.9	-
2011/4/21 22:30	2.4	1.9	2.5	2.1	2.1	2.1	-	南南東	3.7	晴れ
2011/4/21 22:40	2.4	1.8	2.6	2.1	2.1	2.1	-	南南東	4.1	-

# 福島第二原子力発電所

2011/4/22  
10:00現在

MP1: 2.4  $\mu$ Sv/h (22日 8:00時点)  
(参考値: 0.035 ~ 0.054  $\mu$ Sv/h)

MP2: 1.8  $\mu$ Sv/h (22日 8:00時点)  
(参考値: 0.042 ~ 0.062  $\mu$ Sv/h)

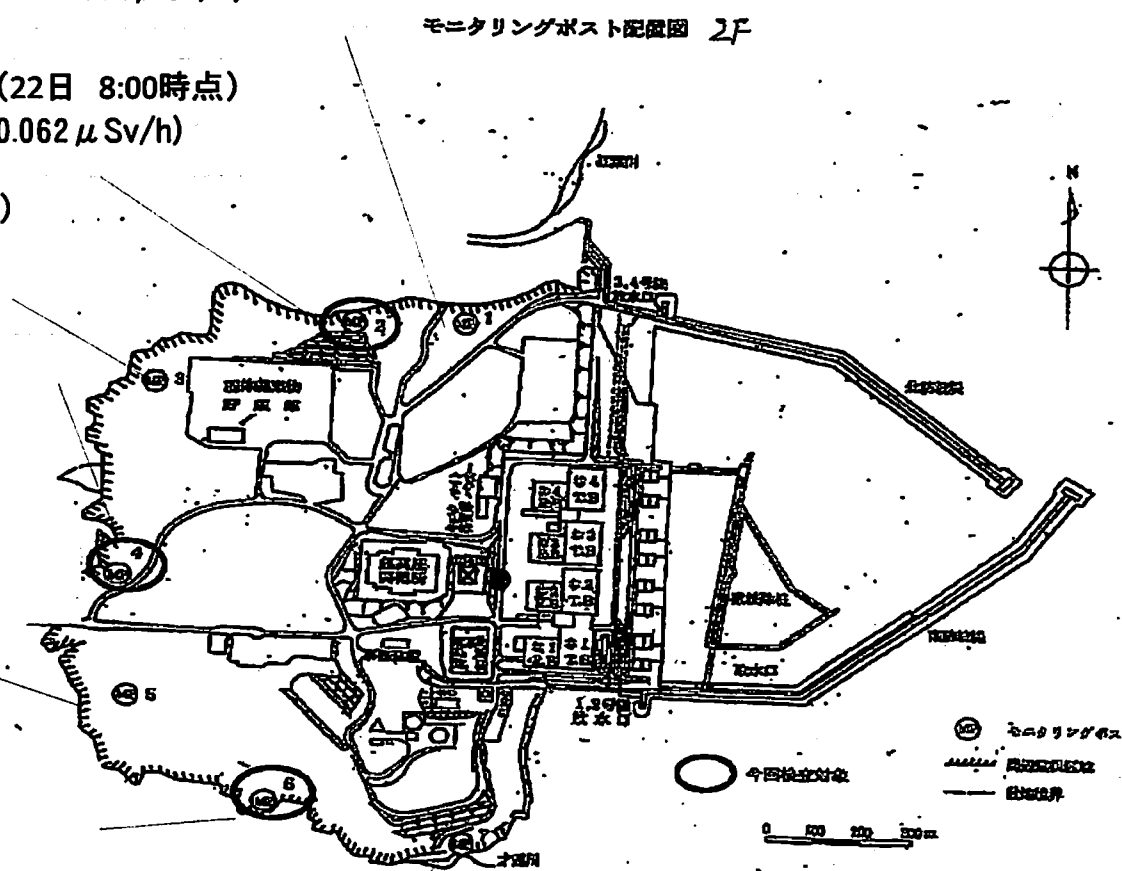
MP3: 2.5  $\mu$ Sv/h (22日 8:00時点)  
(参考値: 0.036 ~ 0.052  $\mu$ Sv/h)

MP4: 2.0  $\mu$ Sv/h (22日 8:00時点)  
(参考値: 0.036 ~ 0.052  $\mu$ Sv/h)

MP5: 2.1  $\mu$ Sv/h (22日 8:00時点)  
(参考値: 0.041 ~ 0.058  $\mu$ Sv/h)

MP6: 2.0  $\mu$ Sv/h (22日 8:00時点)  
(参考値: 0.044 ~ 0.063  $\mu$ Sv/h)

MP7: 1.5  $\mu$ Sv/h (21日 9:00時点)  
(参考値: 0.043 ~ 0.062  $\mu$ Sv/h)



添付資料(2)

各発電所等の環境モニタリング結果

単位:  $\mu\text{Sv/h}$

通常の平常値の範囲	会社名	発電所名	4月21日											
			0:00	1:00	2:00	3:00	4:00	5:00	6:00	7:00	8:00	9:00	10:00	11:00
0.023~0.027	北海道電力㈱	泊発電所	0.033	0.033	0.033	0.034	0.035	0.035	0.034	0.033	0.033	0.033	点検中	点検中
0.024~0.060	東北電力㈱	女川原子力発電所	0.28	0.28	0.28	0.28	0.28	0.28	0.28	0.28	0.28	0.28	0.28	0.28
0.012~0.060		東通原子力発電所	0.016	0.016	0.017	0.016	0.016	0.017	0.016	0.016	0.016	0.016	0.016	0.016
0.033~0.050	東京電力㈱	福島第一原子力発電所 <sup>※</sup>	※ 別途公表済											
0.036~0.052		福島第二原子力発電所	※ 別途公表済											
0.011~0.159		柏崎刈羽原子力発電所	0.085	0.084	0.085	0.086	0.085	0.085	0.085	0.085	0.085	0.085	0.084	0.085
0.036~0.053	日本原子力発電㈱	東海第二発電所	0.337	0.337	0.334	0.335	0.336	0.333	0.334	0.334	0.336	0.337	0.331	0.332
0.039~0.110		敦賀発電所	0.074	0.072	0.073	0.073	0.072	0.072	0.072	0.072	0.073	0.072	0.072	0.073
0.064~0.108	中部電力㈱	浜岡原子力発電所	0.043	0.042	0.042	0.043	0.042	0.042	0.043	0.043	0.043	0.043	0.042	0.042
0.0207~0.132	北陸電力㈱	志賀原子力発電所	0.032	0.032	0.032	0.032	0.032	0.032	0.032	0.032	0.033	0.032	0.033	0.032
0.028~0.130	中国電力㈱	島根原子力発電所	0.029	0.031	0.029	0.030	0.031	0.030	0.029	0.030	0.031	0.030	0.030	0.029
0.070~0.077	関西電力㈱	美浜発電所	0.071	0.073	0.072	0.072	0.073	0.072	0.072	0.072	0.072	0.073	0.072	0.073
0.045~0.047		高浜発電所	0.042	0.042	0.042	0.042	0.041	0.042	0.042	0.042	0.043	0.044	0.044	0.044
0.036~0.040		大飯発電所	0.035	0.036	0.036	0.037	0.037	0.037	0.037	0.037	0.037	0.037	0.036	0.036
0.011~0.080	四国電力㈱	伊方発電所	0.014	0.014	0.014	0.013	0.014	0.014	0.014	0.014	0.014	0.014	0.014	0.013
0.023~0.087	九州電力㈱	玄海原子力発電所	0.026	0.027	0.025	0.027	0.026	0.026	0.026	0.026	0.026	0.028	0.026	0.026
0.034~0.120		川内原子力発電所	0.038	0.038	0.040	0.038	0.039	0.038	0.035	0.034	0.040	0.042	0.036	0.039
0.009~0.069	日本原燃(株)	六ヶ所 再処理事業所	0.016	0.016	0.016	0.016	0.016	0.016	0.015	0.016	0.015	0.016	0.015	0.016
0.009~0.071		六ヶ所 埋設事業所	0.022	0.022	0.022	0.023	0.022	0.022	0.022	0.022	0.022	0.022	0.022	0.022

注) 中部電力(株)からの4月1日12時データより、宇宙線寄与分を加算しない値で報告を受けています。

通常の平常値の範囲	会社名	発電所名	4月21日											
			12:00	13:00	14:00	15:00	16:00	17:00	18:00	19:00	20:00	21:00	22:00	23:00
0.023~0.027	北海道電力㈱	泊発電所	点検中	点検中	点検中	点検中	0.031	0.031	0.032	0.032	0.031	0.032		
0.024~0.060	東北電力㈱	女川原子力発電所	0.28	0.28	0.28	0.28	0.28	0.28	0.28	0.28	0.28	0.28		
0.012~0.060		東通原子力発電所	0.016	0.016	0.017	0.017	0.017	0.016	0.016	0.017	0.017	0.016		
0.033~0.050	東京電力㈱	福島第一原子力発電所 <sup>※</sup>	※ 別途公表済											
0.036~0.052		福島第二原子力発電所	※ 別途公表済											
0.011~0.159		柏崎刈羽原子力発電所	0.085	0.085	0.085	0.085	0.085	0.084	0.085	0.085	0.085	0.085		
0.036~0.053	日本原子力発電㈱	東海第二発電所	0.336	0.339	0.336	0.335	0.334	0.333	0.335	0.332	0.331	0.334		
0.039~0.110		敦賀発電所	0.072	0.073	0.073	0.074	0.073	0.073	0.075	0.073	0.073	0.074		
0.064~0.108	中部電力㈱	浜岡原子力発電所	0.042	0.043	0.043	0.042	0.042	0.043	0.043	0.042	0.043	0.043		
0.0207~0.132	北陸電力㈱	志賀原子力発電所	0.033	0.033	0.032	0.033	0.033	0.032	0.033	0.033	0.033	0.033		
0.028~0.130	中国電力㈱	島根原子力発電所	0.030	0.030	0.029	0.030	0.029	0.030	0.030	0.029	0.030	0.030		
0.070~0.077	関西電力㈱	美浜発電所	0.072	0.074	0.075	0.074	0.072	0.072	0.074	0.073	0.073	0.075		
0.045~0.047		高浜発電所	0.044	0.044	0.043	0.043	0.043	0.043	0.043	0.043	0.043	0.043		
0.036~0.040		大飯発電所	0.035	0.034	0.035	0.035	0.034	0.035	0.036	0.035	0.034	0.034		
0.011~0.080	四国電力㈱	伊方発電所	0.013	0.013	0.014	0.014	0.014	0.014	0.014	0.014	0.014	0.014		
0.023~0.087	九州電力㈱	玄海原子力発電所	0.025	0.026	0.026	0.026	0.026	0.026	0.027	0.027	0.026	0.026		
0.034~0.120		川内原子力発電所	0.037	0.037	0.037	0.036	0.038	0.038	0.035	0.038	0.035	0.037		
0.009~0.069	日本原燃(株)	六ヶ所 再処理事業所	0.016	0.016	0.015	0.016	0.017	0.016	0.016	0.016	0.016	0.016		
0.009~0.071		六ヶ所 埋設事業所	0.022	0.022	0.021	0.022	0.022	0.023	0.022	0.022	0.022	0.022		

注) 中部電力(株)からの4月1日12時データより、宇宙線寄与分を加算しない値で報告を受けています。

4月21日(木) 21時まで