

福島第一原子力発電所 モニタリング結果(モニタリングカー)
注)モニタリングカーでの測定は場所を移動する可能性があり、データが欠ける場合もある。

場所	日時	線量率 ($\mu\text{Sv/h}$)	中性子線量率 ($\mu\text{Sv/h}$)	天候	風向	風速 (m/s)
西門	2011/4/21 5:00	27.1	<0.01	曇り	W	0.4
西門	2011/4/21 5:10	27.2	<0.01	曇り	WSW	0.7
西門	2011/4/21 5:20	27.2	<0.01	曇り	WSW	0.4
西門	2011/4/21 5:30	27.1	<0.01	曇り	NW	0.2
西門	2011/4/21 5:40	27.1	<0.01	曇り	WNW	0.3
西門	2011/4/21 5:50	27.2	<0.01	曇り	WSW	0.4
西門	2011/4/21 6:00	27.2	<0.01	曇り	WSW	0.6
西門	2011/4/21 6:10	27.2	<0.01	曇り	SW	0.5
西門	2011/4/21 6:20	27.2	<0.01	曇り	E	0.2
西門	2011/4/21 6:30	27.2	<0.01	晴れ	SW	0.3
西門	2011/4/21 6:40	27.2	<0.01	晴れ	NW	0.3
西門	2011/4/21 6:50	27.2	<0.01	晴れ	E	0.7
西門	2011/4/21 7:00	27.1	<0.01	晴れ	S	0.9
西門	2011/4/21 7:10	27.1	<0.01	晴れ	WNW	1.0
西門	2011/4/21 7:20	27.2	<0.01	晴れ	E	1.0
西門	2011/4/21 7:30	27.3	<0.01	晴れ	E	1.1
西門	2011/4/21 7:40	27.2	<0.01	晴れ	SE	1.5
西門	2011/4/21 7:50	27.2	<0.01	晴れ	E	2.1
西門	2011/4/21 8:00	27.1	<0.01	晴れ	E	2.2
西門	2011/4/21 8:10	27.1	<0.01	晴れ	E	1.9
西門	2011/4/21 8:20	27.1	<0.01	晴れ	ESE	2.2
西門	2011/4/21 8:30	27.0	<0.01	晴れ	E	2.3
西門	2011/4/21 8:40	27.0	<0.01	晴れ	SE	2.4
西門	2011/4/21 8:50	27.0	<0.01	晴れ	E	2.0
西門	2011/4/21 9:00	27.0	<0.01	晴れ	E	2.5
西門	2011/4/21 9:10	26.9	<0.01	晴れ	SE	2.7
西門	2011/4/21 9:20	27.0	<0.01	晴れ	E	2.0
西門	2011/4/21 9:30	27.0	<0.01	晴れ	E	2.6
西門	2011/4/21 9:40	27.0	<0.01	晴れ	E	2.8
西門	2011/4/21 9:50	27.0	<0.01	晴れ	SE	2.2
西門	2011/4/21 10:00	26.9	<0.01	晴れ	ESE	1.7
西門	2011/4/21 10:10	26.9	<0.01	晴れ	SE	1.8
西門	2011/4/21 10:20	27.0	<0.01	晴れ	SE	1.9
西門	2011/4/21 10:30	27.0	<0.01	晴れ	NE	1.8
西門	2011/4/21 10:40	27.0	<0.01	晴れ	E	2.6
西門	2011/4/21 10:50	26.9	<0.01	晴れ	E	3.3
西門	2011/4/21 11:00	26.9	<0.01	晴れ	E	3.0

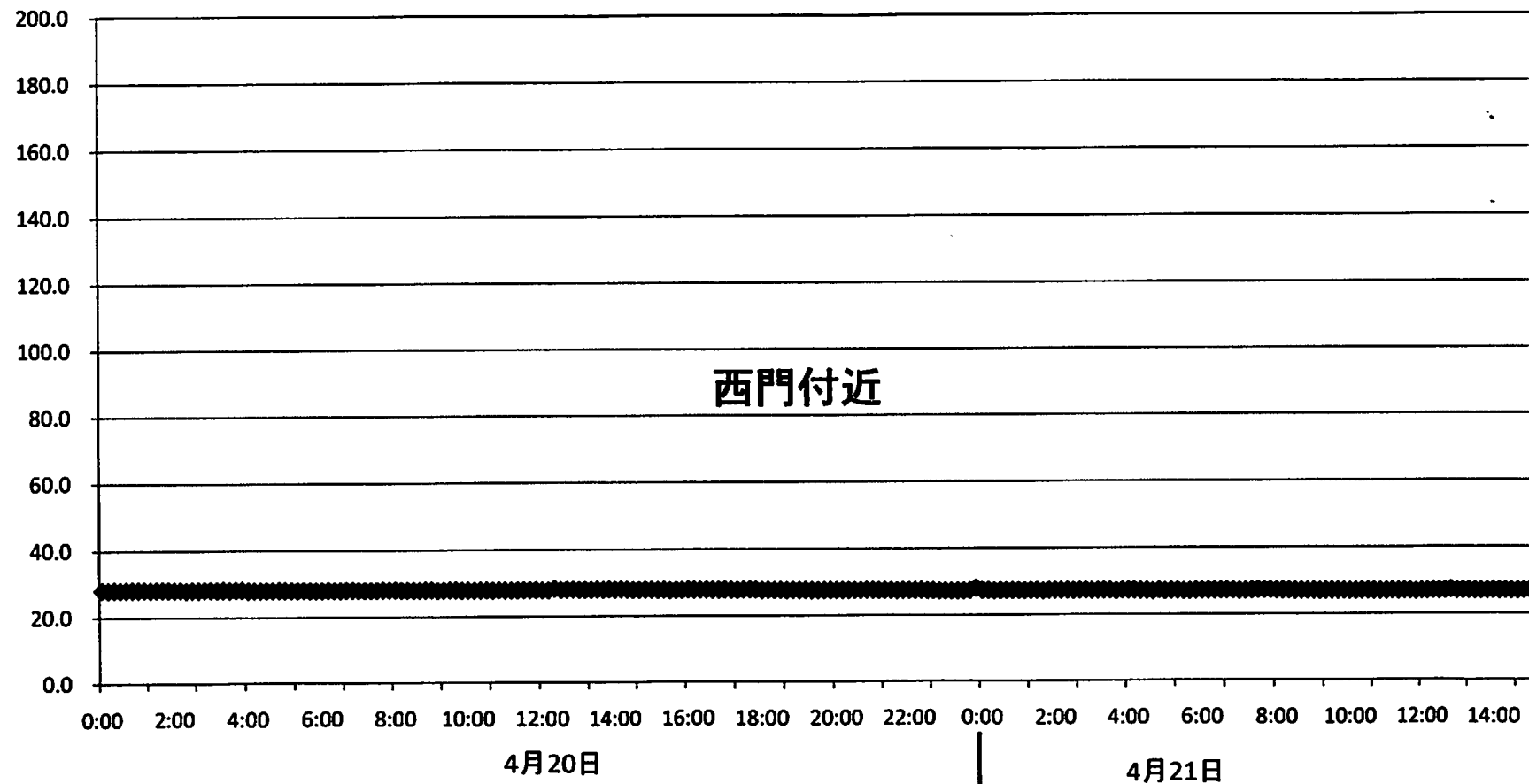
福島第一原子力発電所 モニタリング結果(可搬型MP)

日時	幸徳本館南側 線量率 ($\mu\text{Sv/h}$)	正門 線量率 ($\mu\text{Sv/h}$)	西門 線量率 ($\mu\text{Sv/h}$)
2011/4/20 17:30	485	60	24
2011/4/20 18:00	485	60	23
2011/4/20 18:30	483	60	24
2011/4/20 19:00	487	60	24
2011/4/20 19:30	487	60	24
2011/4/20 20:00	489	60	24
2011/4/20 20:30	490	60	24
2011/4/20 21:00	491	60	24
2011/4/20 21:30	488	60	24
2011/4/20 22:00	485	60	24
2011/4/20 22:30	489	60	24
2011/4/20 23:00	489	59	24
2011/4/20 23:30	489	60	24
2011/4/21 0:00	486	59	24
2011/4/21 0:30	490	60	24
2011/4/21 1:00	490	60	24
2011/4/21 1:30	493	59	24
2011/4/21 2:00	489	60	24
2011/4/21 2:30	489	59	24
2011/4/21 3:00	492	60	24
2011/4/21 3:30	493	59	24
2011/4/21 4:00	489	60	24
2011/4/21 4:30	489	60	24
2011/4/21 5:00	491	60	24
2011/4/21 5:30	493	59	24
2011/4/21 6:00	490	60	24
2011/4/21 6:30	488	60	24
2011/4/21 7:00	494	60	24
2011/4/21 7:30	494	60	24
2011/4/21 8:00	489	60	23
2011/4/21 8:30	489	60	24
2011/4/21 9:00	486	60	23
2011/4/21 9:30	485	60	23
2011/4/21 10:00	484	60	23
2011/4/21 10:30	481	60	23
2011/4/21 11:00	484	59	23

福島第一原子力発電所敷地内の線量率

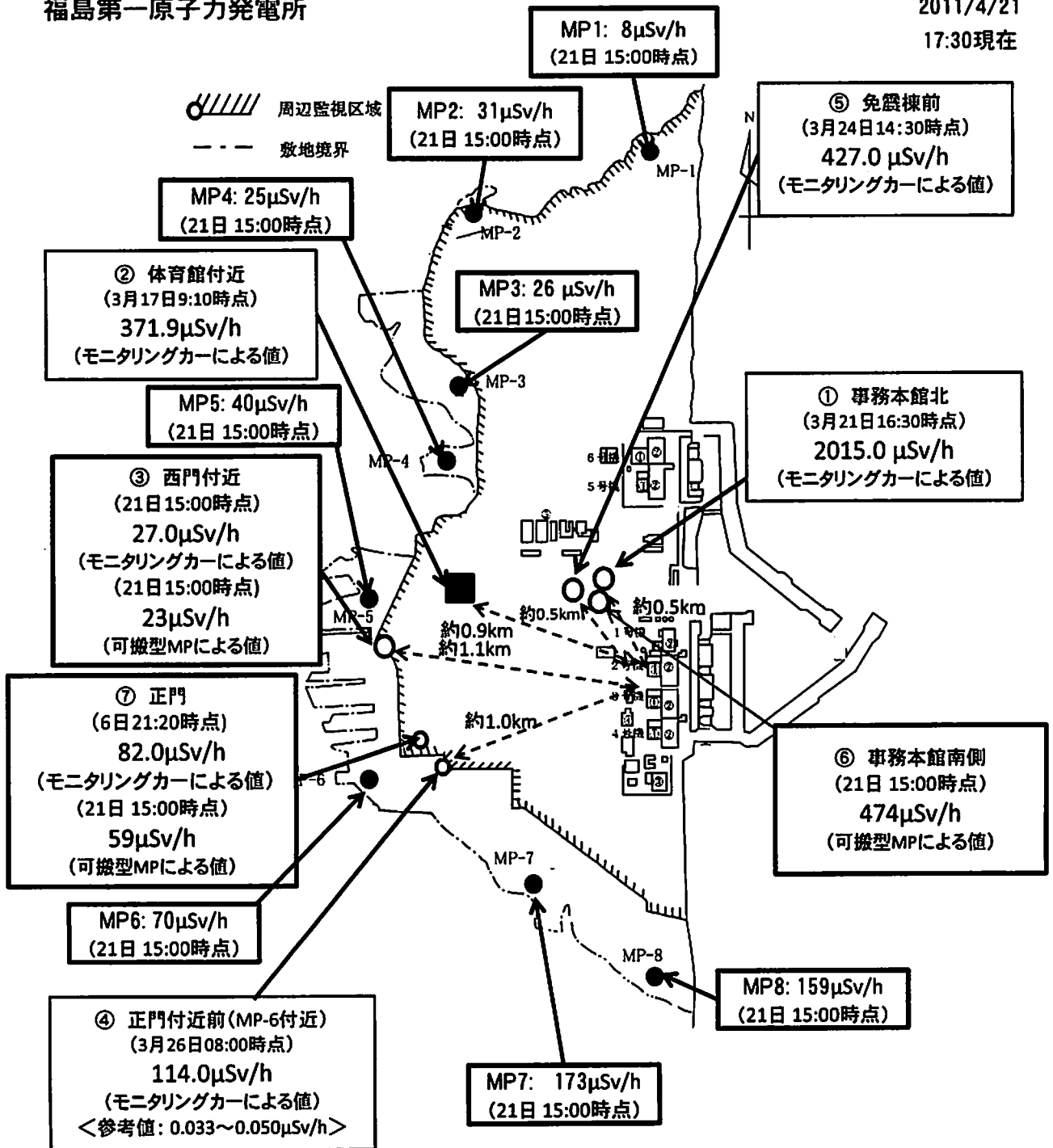
(モニタリングカーによる測定値)

$\mu\text{Sv/h}$



福島第一原子力発電所

2011/4/21
17:30現在



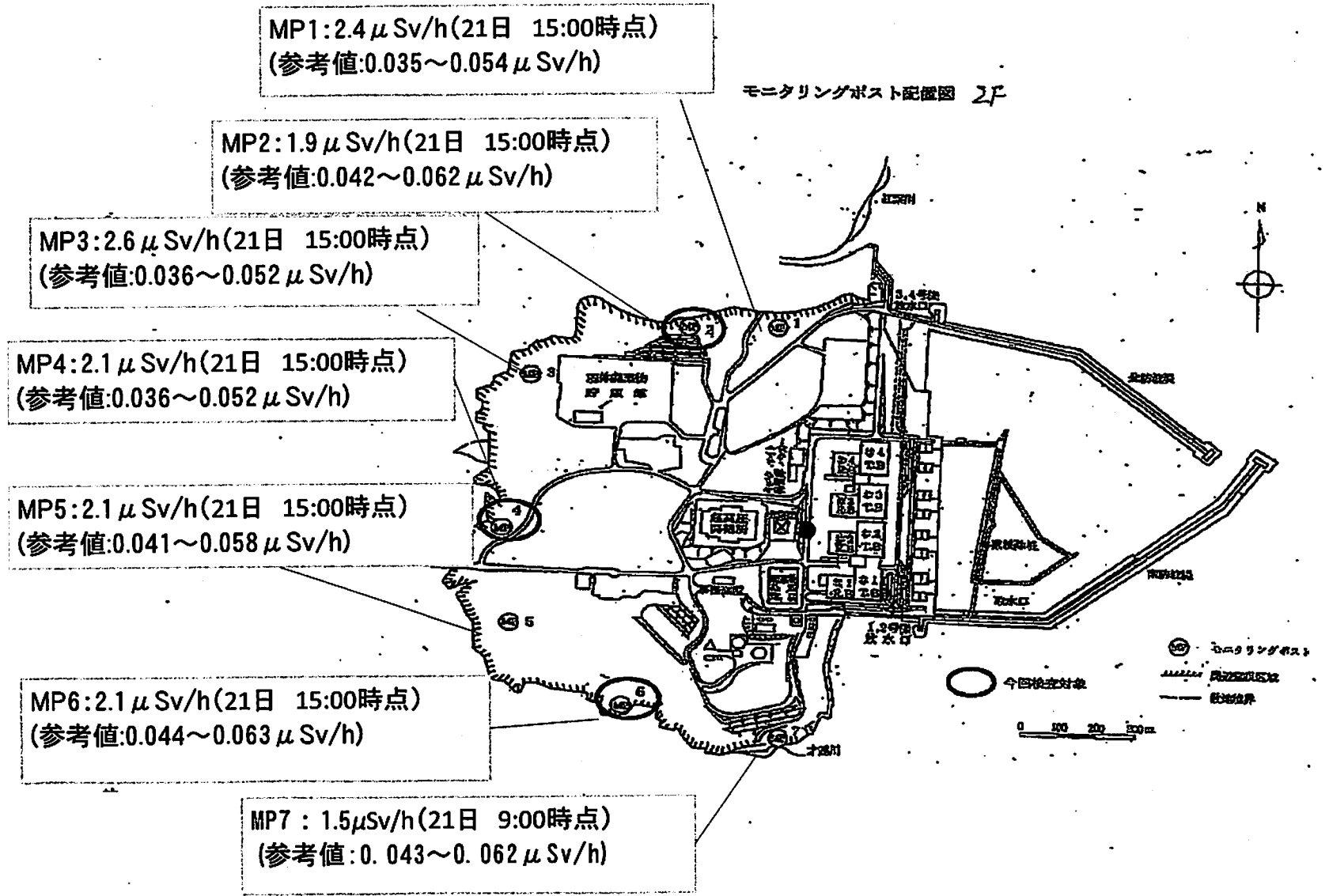
福島第二MP情報

福島第二MP及びMS情報

単位m/s

単位: μ Sv/h

日時	No.1	No.2	No.3	No.4	No.5	No.6	No.7	スタック		天候
								風向	風速	
2011/4/21 11:00	2.4	1.9	2.6	2.1	2.1	2.1	-	南南東	4.7	晴れ
2011/4/21 11:10	2.4	1.9	2.6	2.1	2.1	2.1	-	南南東	6.3	-
2011/4/21 11:20	2.4	1.9	2.6	2.1	2.1	2.1	-	南南東	6.3	-
2011/4/21 11:30	2.4	1.9	2.6	2.1	2.1	2.1	-	南南東	5.6	晴れ
2011/4/21 11:40	2.5	1.9	2.6	2.1	2.1	2.1	-	南南東	6.8	-
2011/4/21 11:50	2.4	1.9	2.6	2.1	2.1	2.1	-	南東	4.6	-
2011/4/21 12:00	2.4	1.9	2.6	2.1	2.1	2.1	-	南東	5.5	晴れ
2011/4/21 12:10	2.4	1.9	2.6	2.1	2.1	2.1	-	南東	5.7	-
2011/4/21 12:20	2.4	1.9	2.6	2.1	2.1	2.1	-	南東	6.1	-
2011/4/21 12:30	2.4	1.9	2.6	2.1	2.1	2.1	-	南東	5.9	晴れ
2011/4/21 12:40	2.5	1.9	2.6	2.1	2.1	2.1	-	南東	6.3	-
2011/4/21 12:50	2.4	1.9	2.6	2.1	2.1	2.1	-	南東	6.3	-
2011/4/21 13:00	2.4	1.9	2.6	2.1	2.1	2.1	-	南東	5.8	晴れ
2011/4/21 13:10	2.4	1.9	2.6	2.1	2.1	2.1	-	東南東	5.9	-
2011/4/21 13:20	2.4	1.9	2.6	2.1	2.1	2.1	-	東南東	5.2	-
2011/4/21 13:30	2.4	1.9	2.6	2.1	2.1	2.1	-	東南東	5.3	晴れ
2011/4/21 13:40	2.4	1.9	2.6	2.1	2.1	2.1	-	東南東	5.6	-
2011/4/21 13:50	2.4	1.9	2.6	2.1	2.1	2.1	-	東南東	5.2	-
2011/4/21 14:00	2.4	1.9	2.6	2.1	2.1	2.1	-	東南東	5.7	晴れ
2011/4/21 14:10	2.4	1.9	2.6	2.1	2.1	2.1	-	東南東	5.5	-
2011/4/21 14:20	2.4	1.9	2.6	2.1	2.1	2.1	-	東南東	5.0	-
2011/4/21 14:30	2.4	1.9	2.6	2.1	2.1	2.1	-	南東	5.7	晴れ
2011/4/21 14:40	2.4	1.9	2.6	2.1	2.1	2.1	-	東南東	5.0	-
2011/4/21 14:50	2.4	1.9	2.6	2.1	2.1	2.1	-	東南東	6.0	-
2011/4/21 15:00	2.4	1.9	2.6	2.1	2.1	2.1	-	南東	5.1	晴れ



添付資料(2)

各発電所等の環境モニタリング結果

単位: μ Sv/h

通常の平常値の範囲	会社名	発電所名	4月20日											
			12:00	13:00	14:00	15:00	16:00	17:00	18:00	19:00	20:00	21:00	22:00	23:00
0.023~0.027	北海道電力㈱	泊発電所	0.033	0.033	0.033	0.033	0.032	0.033	0.032	0.033	0.033	0.034	0.033	0.033
0.024~0.060	東北電力㈱	女川原子力発電所	0.28	0.28	0.28	0.28	0.28	0.28	0.28	0.28	0.28	0.28	0.28	0.28
0.012~0.060		東通原子力発電所	0.016	0.016	0.016	0.016	0.016	0.016	0.016	0.016	0.016	0.016	0.016	0.016
0.033~0.050	東京電力㈱	福島第一原子力発電所 [※]	※ 別途公表済											
0.036~0.052		福島第二原子力発電所	※ 別途公表済											
0.011~0.159		柏崎刈羽原子力発電所	0.065	0.065	0.065	0.064	0.064	0.066	0.064	0.065	0.064	0.064	0.064	0.065
0.036~0.053	日本原子力発電㈱	東海第二発電所	0.341	0.343	0.337	0.339	0.337	0.336	0.338	0.333	0.338	0.333	0.333	0.335
0.039~0.110		敦賀発電所	0.071	0.071	0.072	0.072	0.070	0.071	0.072	0.072	0.073	0.071	0.072	0.072
0.084~0.108	中部電力㈱	浜岡原子力発電所	0.043	0.043	0.043	0.043	0.043	0.043	0.043	0.043	0.043	0.043	0.043	0.043
0.0207~0.132	北陸電力㈱	志賀原子力発電所	0.032	0.032	0.031	0.032	0.032	0.031	0.032	0.031	0.032	0.032	0.032	0.032
0.028~0.130	中国電力㈱	島根原子力発電所	0.030	0.029	0.030	0.030	0.030	0.030	0.030	0.029	0.029	0.029	0.029	0.028
0.070~0.077	関西電力㈱	美浜発電所	0.072	0.072	0.072	0.072	0.073	0.071	0.071	0.072	0.072	0.072	0.072	0.072
0.045~0.047		高浜発電所	0.042	0.042	0.042	0.042	0.041	0.042	0.042	0.042	0.042	0.042	0.042	0.042
0.036~0.040		大飯発電所	0.034	0.034	0.034	0.034	0.033	0.032	0.034	0.034	0.034	0.034	0.034	0.035
0.011~0.080	四国電力㈱	伊方発電所	0.013	0.014	0.013	0.013	0.013	0.013	0.013	0.013	0.013	0.014	0.013	0.013
0.023~0.087	九州電力㈱	玄海原子力発電所	0.025	0.026	0.027	0.026	0.026	0.026	0.026	0.026	0.026	0.026	0.026	0.026
0.034~0.120		川内原子力発電所	0.037	0.036	0.039	0.037	0.033	0.036	0.035	0.037	0.039	0.037	0.038	0.037
0.009~0.069	日本原燃(株)	六ヶ所 再処理事業所	0.016	0.016	0.015	0.015	0.015	0.015	0.016	0.015	0.016	0.016	0.015	0.016
0.009~0.071		六ヶ所 埋設事業所	0.022	0.021	0.021	0.022	0.021	0.022	0.022	0.022	0.022	0.022	0.022	0.022

注) 中部電力(株)からの4月1日12時データより、宇宙線寄与分を加算しない値で報告を受けています。

通常の平常値の範囲	会社名	発電所名	4月21日											
			0:00	1:00	2:00	3:00	4:00	5:00	6:00	7:00	8:00	9:00	10:00	11:00
0.023~0.027	北海道電力㈱	泊発電所	0.033	0.033	0.033	0.034	0.035	0.035	0.034	0.033	0.033	0.033		
0.024~0.060	東北電力㈱	女川原子力発電所	0.28	0.28	0.28	0.28	0.28	0.28	0.28	0.28	0.28	0.28		
0.012~0.060		東通原子力発電所	0.016	0.016	0.017	0.016	0.016	0.017	0.016	0.016	0.016	0.016		
0.033~0.050	東京電力㈱	福島第一原子力発電所 [※]	※ 別途公表済											
0.036~0.052		福島第二原子力発電所	※ 別途公表済											
0.011~0.159		柏崎刈羽原子力発電所	0.065	0.064	0.065	0.066	0.065	0.065	0.065	0.065	0.065	0.065	0.065	
0.036~0.053	日本原子力発電㈱	東海第二発電所	0.337	0.337	0.334	0.335	0.336	0.333	0.334	0.334	0.336	0.337		
0.039~0.110		敦賀発電所	0.074	0.072	0.073	0.073	0.072	0.072	0.072	0.073	0.072	0.072		
0.084~0.108	中部電力㈱	浜岡原子力発電所	0.043	0.042	0.042	0.043	0.042	0.042	0.043	0.043	0.043	0.043		
0.0207~0.132	北陸電力㈱	志賀原子力発電所	0.032	0.032	0.032	0.032	0.032	0.032	0.032	0.032	0.033	0.032		
0.028~0.130	中国電力㈱	島根原子力発電所	0.029	0.031	0.029	0.030	0.031	0.030	0.029	0.030	0.031	0.030		
0.070~0.077	関西電力㈱	美浜発電所	0.071	0.073	0.072	0.072	0.073	0.072	0.072	0.072	0.073	0.072		
0.045~0.047		高浜発電所	0.042	0.042	0.042	0.042	0.041	0.042	0.042	0.043	0.044	0.044		
0.036~0.040		大飯発電所	0.035	0.036	0.036	0.037	0.037	0.037	0.037	0.037	0.037	0.036		
0.011~0.080	四国電力㈱	伊方発電所	0.014	0.014	0.014	0.013	0.014	0.014	0.014	0.014	0.014	0.014		
0.023~0.087	九州電力㈱	玄海原子力発電所	0.026	0.027	0.025	0.027	0.026	0.026	0.026	0.026	0.026	0.028		
0.034~0.120		川内原子力発電所	0.038	0.038	0.040	0.038	0.039	0.038	0.035	0.034	0.040	0.042		
0.009~0.069	日本原燃(株)	六ヶ所 再処理事業所	0.016	0.016	0.016	0.016	0.016	0.016	0.015	0.016	0.015	0.016		
0.009~0.071		六ヶ所 埋設事業所	0.022	0.022	0.022	0.023	0.022	0.022	0.022	0.022	0.022	0.022		

注) 中部電力(株)からの4月1日12時データより、宇宙線寄与分を加算しない値で報告を受けています。