

福島第一原子力発電所 モニタリング結果(モニタリングカー)
 注)モニタリングカーでの測定は場所を移動する可能性があり、データが欠ける場合もある。

場所	日時	総量率 ($\mu\text{Sv/h}$)	中性子総量率 ($\mu\text{Sv/h}$)	天候	風向	風速 (m/s)
西門	2011/4/20 17:00	27.8	<0.01	曇り	NW	1.0
西門	2011/4/20 17:10	27.8	<0.01	曇り	NE	0.9
西門	2011/4/20 17:20	27.7	<0.01	曇り	NNW	0.9
西門	2011/4/20 17:30	27.8	<0.01	曇り	ENE	0.7
西門	2011/4/20 17:40	27.8	<0.01	曇り	SE	1.2
西門	2011/4/20 17:50	27.8	<0.01	曇り	NE	0.8
西門	2011/4/20 18:00	27.6	<0.01	曇り	W	0.5
西門	2011/4/20 18:10	27.7	<0.01	曇り	E	0.3
西門	2011/4/20 18:20	27.6	<0.01	曇り	NW	0.4
西門	2011/4/20 18:30	27.7	<0.01	曇り	SE	0.8
西門	2011/4/20 18:40	27.5	<0.01	曇り	ENE	0.6
西門	2011/4/20 18:50	27.6	<0.01	曇り	N	0.4
西門	2011/4/20 19:00	27.6	<0.01	曇り	W	0.4
西門	2011/4/20 19:10	27.6	<0.01	曇り	NNW	0.7
西門	2011/4/20 19:20	27.5	<0.01	曇り	NNW	0.4
西門	2011/4/20 19:30	27.5	<0.01	曇り	NE	0.3
西門	2011/4/20 19:40	27.5	<0.01	曇り	NE	0.5
西門	2011/4/20 19:50	27.5	<0.01	曇り	S	0.4
西門	2011/4/20 20:00	27.5	<0.01	曇り	W	0.3
西門	2011/4/20 20:10	27.5	<0.01	曇り	WNW	0.6
西門	2011/4/20 20:20	27.5	<0.01	曇り	W	0.8
西門	2011/4/20 20:30	27.5	<0.01	曇り	W	0.4
西門	2011/4/20 20:40	27.5	<0.01	曇り	WSW	0.8
西門	2011/4/20 20:50	27.6	<0.01	曇り	WNW	0.8
西門	2011/4/20 21:00	27.5	<0.01	曇り	WNW	0.6
西門	2011/4/20 21:10	27.5	<0.01	曇り	NE	0.3
西門	2011/4/20 21:20	27.5	<0.01	曇り	SW	0.2
西門	2011/4/20 21:30	27.5	<0.01	曇り	N	0.4
西門	2011/4/20 21:40	27.4	<0.01	曇り	W	0.4
西門	2011/4/20 21:50	27.5	<0.01	曇り	WNW	0.5
西門	2011/4/20 22:00	27.5	<0.01	曇り	W	0.6

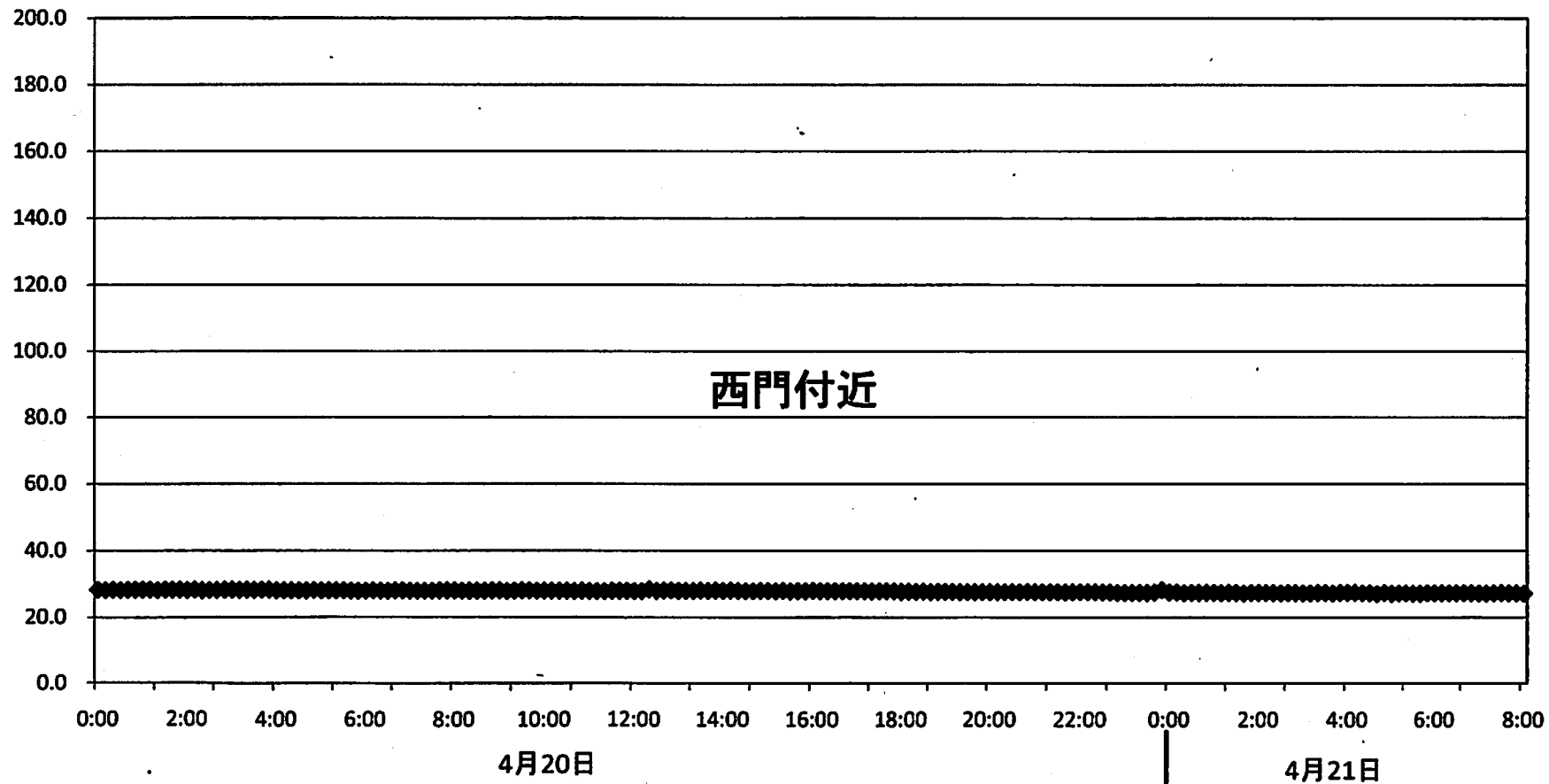
福島第一原子力発電所 モニタリング結果(可搬型MP)

日時	本機本機可測 総量率 ($\mu\text{Sv/h}$)	正門 総量率 ($\mu\text{Sv/h}$)	西門 総量率 ($\mu\text{Sv/h}$)
2011/4/20 17:30	485	60	24
2011/4/20 18:00	485	60	23
2011/4/20 18:30	483	60	24
2011/4/20 19:00	487	60	24
2011/4/20 19:30	487	60	24
2011/4/20 20:00	489	60	24
2011/4/20 20:30	490	60	24
2011/4/20 21:00	491	60	24
2011/4/20 21:30	488	60	24
2011/4/20 22:00	485	60	24

福島第一原子力発電所敷地内の線量率

(モニタリングカーによる測定値)

$\mu\text{Sv/h}$



福島第一原子力発電所 モニタリングポスト空間線量率($\mu\text{Sv/h}$)

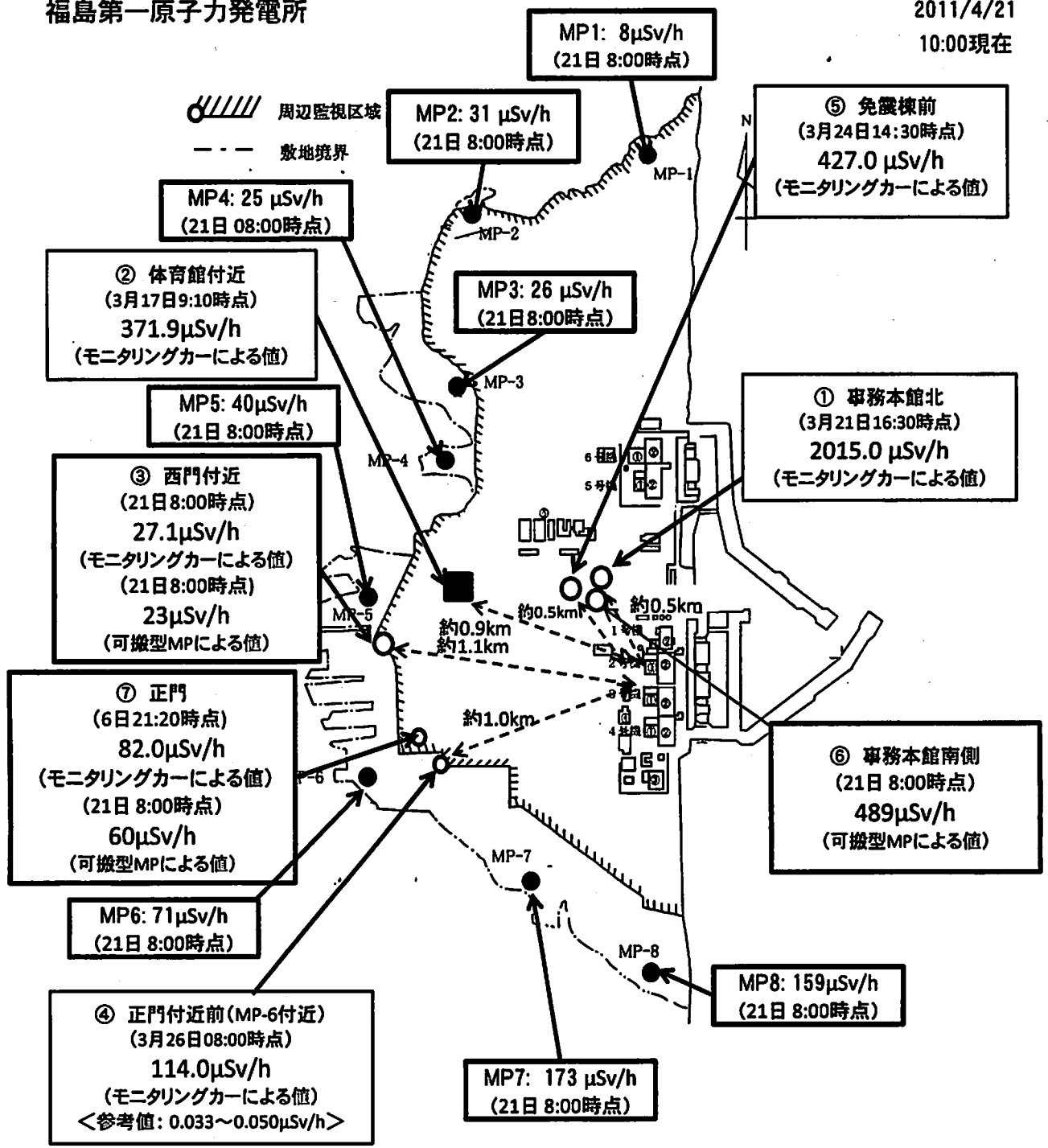
日時	MP-1	MP-2	MP-3	MP-4	MP-5	MP-6	MP-7	MP-8
2011/4/20 23:00	8	31	27	25	40	72	175	159
2011/4/20 23:10	8	31	27	25	40	72	175	159
2011/4/20 23:20	8	31	27	25	40	72	175	159
2011/4/20 23:30	8	31	27	25	40	72	174	159
2011/4/20 23:40	8	31	27	25	40	72	174	159
2011/4/20 23:50	8	31	27	25	40	71	174	159
2011/4/21 0:00	8	31	27	25	40	71	174	159
2011/4/21 0:10	8	31	27	25	40	71	174	159
2011/4/21 0:20	8	31	27	25	40	71	173	159
2011/4/21 0:30	8	31	27	25	40	71	173	159
2011/4/21 0:40	8	31	27	25	40	71	173	159
2011/4/21 0:50	8	31	27	25	40	71	173	159
2011/4/21 1:00	8	31	27	25	40	71	173	159
2011/4/21 1:10	8	31	27	25	40	71	173	159
2011/4/21 1:20	8	31	27	25	40	71	173	159
2011/4/21 1:30	8	31	27	25	40	71	173	159
2011/4/21 1:40	8	31	26	25	40	71	173	159
2011/4/21 1:50	8	31	26	25	40	71	173	159
2011/4/21 2:00	8	31	26	25	40	71	173	159
2011/4/21 2:10	8	31	26	25	40	71	173	159
2011/4/21 2:20	8	31	26	25	40	71	173	159
2011/4/21 2:30	8	31	26	25	40	71	173	159
2011/4/21 2:40	8	31	26	25	40	71	173	159
2011/4/21 2:50	8	31	26	25	40	71	173	159
2011/4/21 3:00	8	31	26	25	40	71	173	159
2011/4/21 3:10	8	31	26	25	40	71	173	159
2011/4/21 3:20	8	31	26	25	40	71	173	159
2011/4/21 3:30	8	31	26	25	40	71	173	159
2011/4/21 3:40	8	31	26	25	40	71	173	159
2011/4/21 3:50	8	31	26	25	40	71	173	159
2011/4/21 4:00	8	31	26	25	40	71	173	159
2011/4/21 4:10	8	31	26	25	40	71	173	159
2011/4/21 4:20	8	31	26	25	40	71	173	159
2011/4/21 4:30	8	31	26	25	40	71	173	159
2011/4/21 4:40	8	31	26	25	40	71	173	159
2011/4/21 4:50	8	31	26	25	40	71	173	159
2011/4/21 5:00	8	31	26	25	40	71	173	159
2011/4/21 5:10	8	31	26	25	40	71	173	159
2011/4/21 5:20	8	31	26	25	40	71	173	159
2011/4/21 5:30	8	31	26	25	40	71	173	159
2011/4/21 5:40	8	31	26	25	40	71	173	159
2011/4/21 5:50	8	31	26	25	40	71	173	159
2011/4/21 6:00	8	31	26	25	40	71	173	159

福島第一原子力発電所 モニタリングポスト空間線量率($\mu\text{Sv/h}$)

日時	MP-1	MP-2	MP-3	MP-4	MP-5	MP-6	MP-7	MP-8
2011/4/20 17:00	8	32	27	25	41	72	175	161
2011/4/20 17:10	8	32	27	25	41	72	175	161
2011/4/20 17:20	8	32	27	25	41	72	175	161
2011/4/20 17:30	8	32	27	25	41	72	175	160
2011/4/20 17:40	8	32	27	25	41	72	175	160
2011/4/20 17:50	8	32	27	25	41	72	175	160
2011/4/20 18:00	8	32	27	25	41	72	175	160
2011/4/20 18:10	8	32	27	25	41	72	175	160
2011/4/20 18:20	8	32	27	25	41	72	175	160
2011/4/20 18:30	8	32	27	25	41	72	175	160
2011/4/20 18:40	8	32	27	25	41	72	175	160
2011/4/20 18:50	8	32	27	25	41	72	175	160
2011/4/20 19:00	8	32	27	25	41	72	175	160
2011/4/20 19:10	8	32	27	25	41	72	175	160
2011/4/20 19:20	8	32	27	25	41	72	175	160
2011/4/20 19:30	8	32	27	25	41	72	175	160
2011/4/20 19:40	8	32	27	25	41	72	175	160
2011/4/20 19:50	8	31	27	25	41	72	175	160
2011/4/20 20:00	8	32	27	25	41	72	175	160
2011/4/20 20:10	8	31	27	25	41	72	175	160
2011/4/20 20:20	8	31	27	25	41	72	175	160
2011/4/20 20:30	8	31	27	25	41	72	175	160
2011/4/20 20:40	8	31	27	25	41	72	175	160
2011/4/20 20:50	8	31	27	25	41	72	175	160
2011/4/20 21:00	8	31	27	25	41	72	175	160
2011/4/20 21:10	8	31	27	25	41	72	175	160
2011/4/20 21:20	8	31	27	25	41	72	175	160
2011/4/20 21:30	8	31	27	25	41	72	175	160
2011/4/20 21:40	8	31	27	25	41	72	175	160
2011/4/20 21:50	8	31	27	25	41	72	175	159
2011/4/20 22:00	8	31	27	25	41	72	175	159
2011/4/20 22:10	8	31	27	25	40	72	175	159
2011/4/20 22:20	8	31	27	25	40	72	175	159
2011/4/20 22:30	8	31	27	25	40	72	175	159
2011/4/20 22:40	8	31	27	25	40	72	175	159
2011/4/20 22:50	8	31	27	25	40	72	175	159
2011/4/20 23:00	8	31	27	25	40	72	175	159
2011/4/20 23:10	8	31	27	25	40	72	175	159
2011/4/20 23:20	8	31	27	25	40	72	175	159
2011/4/20 23:30	8	31	27	25	40	72	174	159
2011/4/20 23:40	8	31	27	25	40	72	174	159
2011/4/20 23:50	8	31	27	25	40	71	174	159
2011/4/21 0:00	8	31	27	25	40	71	174	159

福島第一原子力発電所

2011/4/21
10:00現在



単位m/s

単位: μ Sv/h

日時	No.1	No.2	No.3	No.4	No.5	No.6	No.7	スタック		天候
								風向	風速	
2011/4/20 23:00	2.5	1.9	2.6	2.1	2.1	2.1	-	北北東	1.0	晴れ
2011/4/20 23:10	2.5	1.9	2.6	2.1	2.1	2.1	-	北東	0.8	-
2011/4/20 23:20	2.5	1.9	2.6	2.1	2.1	2.1	-	北北西	0.2	-
2011/4/20 23:30	2.5	1.9	2.6	2.1	2.1	2.1	-	北北西	0.4	晴れ
2011/4/20 23:40	2.5	1.9	2.6	2.1	2.1	2.1	-	北西	0.9	-
2011/4/20 23:50	2.5	1.9	2.6	2.1	2.1	2.1	-	北	0.6	-
2011/4/21 0:00	2.5	1.9	2.6	2.1	2.1	2.1	-	北東	0.8	晴れ
2011/4/21 0:10	2.4	1.9	2.6	2.1	2.1	2.1	-	北北東	0.5	-
2011/4/21 0:20	2.5	1.9	2.6	2.1	2.1	2.1	-	北北東	0.4	-
2011/4/21 0:30	2.5	1.9	2.6	2.1	2.1	2.1	-	北	0.5	晴れ
2011/4/21 0:40	2.5	1.9	2.6	2.1	2.1	2.1	-	北北西	0.5	-
2011/4/21 0:50	2.5	1.9	2.6	2.1	2.1	2.1	-	南南東	0.5	-
2011/4/21 1:00	2.4	1.9	2.6	2.1	2.1	2.1	-	南西	0.8	晴れ
2011/4/21 1:10	2.5	1.9	2.6	2.1	2.1	2.1	-	南南西	0.8	-
2011/4/21 1:20	2.5	1.9	2.6	2.1	2.1	2.1	-	西南西	0.8	-
2011/4/21 1:30	2.5	1.9	2.6	2.1	2.1	2.1	-	北	0.0	晴れ
2011/4/21 1:40	2.5	1.9	2.6	2.1	2.1	2.1	-	南南東	0.7	-
2011/4/21 1:50	2.5	1.9	2.6	2.1	2.1	2.1	-	南	1.3	-
2011/4/21 2:00	2.4	1.9	2.6	2.1	2.1	2.1	-	南	1.6	晴れ
2011/4/21 2:10	2.4	1.9	2.6	2.1	2.1	2.1	-	南	1.7	-
2011/4/21 2:20	2.5	1.9	2.6	2.1	2.1	2.1	-	南	2.2	-
2011/4/21 2:30	2.4	1.9	2.6	2.1	2.1	2.1	-	南	1.9	晴れ
2011/4/21 2:40	2.4	1.9	2.6	2.1	2.1	2.1	-	南	2.1	-
2011/4/21 2:50	2.5	1.9	2.6	2.1	2.1	2.1	-	南南東	1.2	-
2011/4/21 3:00	2.5	1.9	2.6	2.1	2.1	2.1	-	南南東	0.8	晴れ
2011/4/21 3:10	2.4	1.9	2.6	2.1	2.1	2.1	-	南	0.8	-
2011/4/21 3:20	2.4	1.9	2.6	2.1	2.1	2.1	-	南南西	0.8	-
2011/4/21 3:30	2.4	1.9	2.6	2.1	2.1	2.1	-	南南西	0.6	晴れ
2011/4/21 3:40	2.5	1.9	2.6	2.1	2.1	2.1	-	南南東	0.9	-
2011/4/21 3:50	2.4	1.9	2.6	2.1	2.1	2.1	-	南	0.6	-
2011/4/21 4:00	2.4	1.9	2.6	2.1	2.1	2.1	-	西南西	0.0	晴れ
2011/4/21 4:10	2.4	1.9	2.6	2.1	2.1	2.1	-	南南西	0.3	-
2011/4/21 4:20	2.4	1.9	2.6	2.1	2.1	2.1	-	南南西	0.7	-
2011/4/21 4:30	2.4	1.9	2.6	2.1	2.1	2.1	-	南南西	1.1	晴れ
2011/4/21 4:40	2.5	1.9	2.6	2.1	2.1	2.1	-	南南西	0.8	-
2011/4/21 4:50	2.4	1.9	2.6	2.1	2.1	2.1	-	南南西	0.4	-
2011/4/21 5:00	2.5	1.8	2.6	2.1	2.1	2.1	-	西北西	0.5	晴れ
2011/4/21 5:10	2.5	1.9	2.6	2.1	2.1	2.1	-	西	0.3	-
2011/4/21 5:20	2.5	1.9	2.6	2.1	2.1	2.1	-	西	0.3	-
2011/4/21 5:30	2.4	1.9	2.6	2.1	2.1	2.1	-	北東	1.1	晴れ
2011/4/21 5:40	2.4	1.8	2.6	2.1	2.1	2.1	-	南西	0.3	-
2011/4/21 5:50	2.4	1.9	2.6	2.1	2.1	2.1	-	南南西	2.5	-
2011/4/21 6:00	2.5	1.9	2.6	2.1	2.1	2.1	-	南南西	2.5	晴れ

福島第二MP及びMS情報

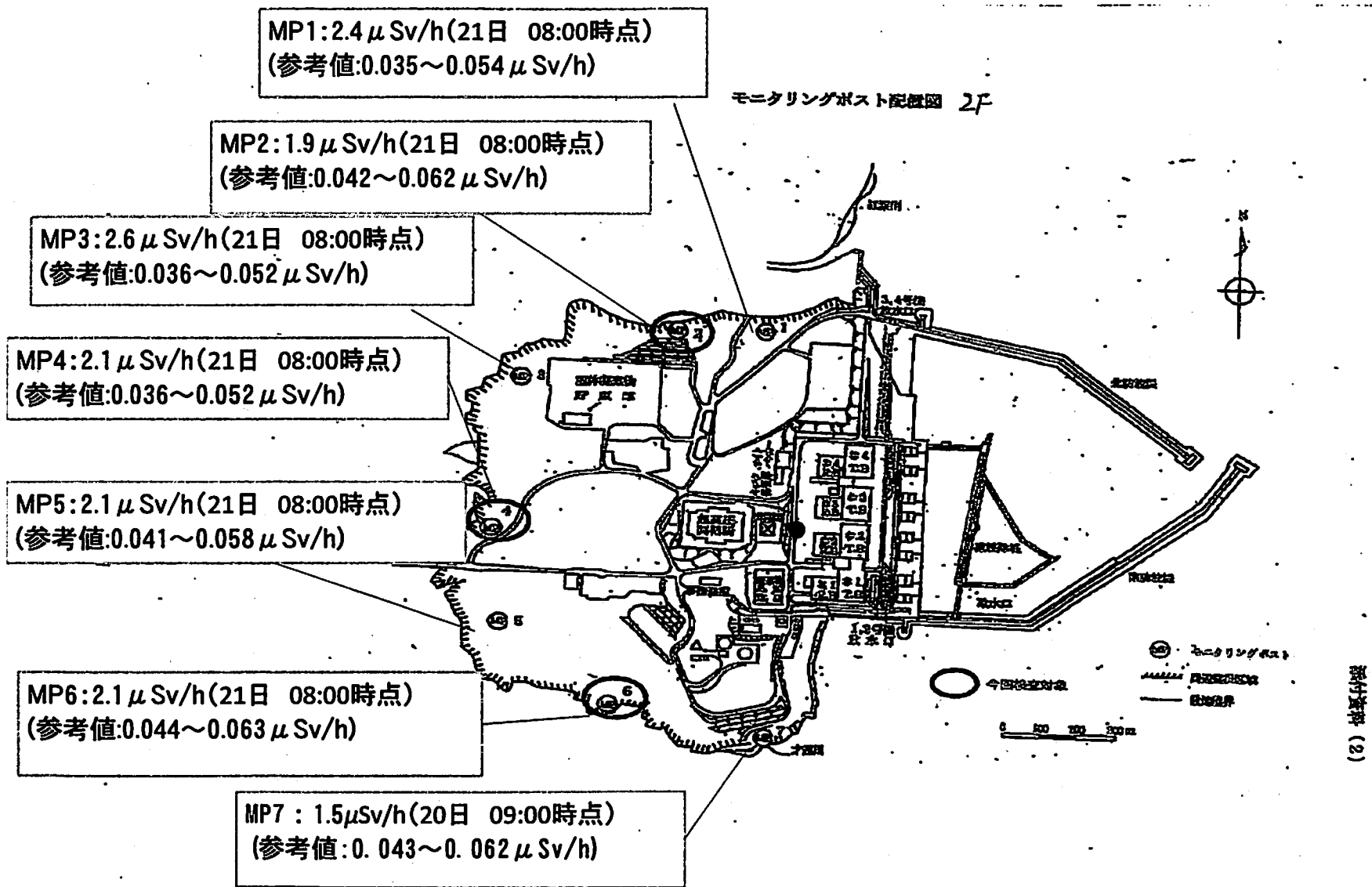
単位m/s

単位: $\mu\text{Sv/h}$

日時	No.1	No.2	No.3	No.4	No.5	No.6	No.7	スタック		天候
								風向	風速	
2011/4/20 17:00	2.5	1.9	2.6	2.1	2.1	2.1	-	北東	6.1	晴れ
2011/4/20 17:10	2.5	1.9	2.6	2.1	2.2	2.1	-	北東	6.3	-
2011/4/20 17:20	2.5	1.9	2.6	2.1	2.1	2.1	-	北東	6.3	-
2011/4/20 17:30	2.5	1.9	2.6	2.1	2.1	2.1	-	北東	5.7	晴れ
2011/4/20 17:40	2.5	1.9	2.6	2.1	2.2	2.1	-	北東	5.8	-
2011/4/20 17:50	2.5	1.9	2.6	2.1	2.1	2.1	-	北東	5.6	-
2011/4/20 18:00	2.5	1.9	2.6	2.1	2.1	2.1	-	北北東	5.7	晴れ
2011/4/20 18:10	2.5	1.9	2.6	2.1	2.1	2.1	-	北北東	5.2	-
2011/4/20 18:20	2.5	1.9	2.6	2.1	2.1	2.1	-	北東	5.2	-
2011/4/20 18:30	2.5	1.9	2.6	2.1	2.1	2.1	-	北東	5.7	晴れ
2011/4/20 18:40	2.5	1.9	2.6	2.1	2.1	2.1	-	北北東	5.5	-
2011/4/20 18:50	2.5	1.9	2.6	2.1	2.1	2.1	-	北北東	4.6	-
2011/4/20 19:00	2.5	1.9	2.6	2.1	2.1	2.1	-	北	4.9	晴れ
2011/4/20 19:10	2.5	1.9	2.6	2.1	2.1	2.1	-	北北東	2.7	-
2011/4/20 19:20	2.5	1.9	2.6	2.1	2.1	2.1	-	北北東	2.4	-
2011/4/20 19:30	2.5	1.9	2.6	2.1	2.1	2.1	-	北北西	1.3	晴れ
2011/4/20 19:40	2.5	1.9	2.6	2.1	2.1	2.1	-	北北西	2.4	-
2011/4/20 19:50	2.5	1.9	2.6	2.1	2.1	2.1	-	北北西	1.7	-
2011/4/20 20:00	2.5	1.9	2.6	2.1	2.1	2.1	-	北北西	2.4	晴れ
2011/4/20 20:10	2.5	1.9	2.6	2.1	2.1	2.1	-	北北西	1.9	-
2011/4/20 20:20	2.5	1.9	2.6	2.1	2.1	2.1	-	北西	2.5	-
2011/4/20 20:30	2.5	1.9	2.6	2.1	2.1	2.1	-	北北西	2.7	晴れ
2011/4/20 20:40	2.5	1.9	2.6	2.1	2.1	2.1	-	北北西	2.6	-
2011/4/20 20:50	2.5	1.9	2.6	2.1	2.1	2.1	-	北	2.1	-
2011/4/20 21:00	2.5	1.9	2.6	2.1	2.1	2.1	-	北	2.2	晴れ
2011/4/20 21:10	2.5	1.9	2.6	2.1	2.1	2.1	-	北	2.6	-
2011/4/20 21:20	2.5	1.9	2.6	2.1	2.1	2.1	-	北	1.9	-
2011/4/20 21:30	2.5	1.9	2.6	2.1	2.1	2.1	-	北北西	1.8	晴れ
2011/4/20 21:40	2.5	1.9	2.6	2.1	2.1	2.1	-	北北西	2.0	-
2011/4/20 21:50	2.5	1.9	2.6	2.1	2.1	2.1	-	北北東	1.9	-
2011/4/20 22:00	2.5	1.9	2.6	2.1	2.1	2.1	-	北	1.9	晴れ
2011/4/20 22:10	2.5	1.9	2.6	2.1	2.1	2.1	-	北	1.1	-
2011/4/20 22:20	2.5	1.9	2.6	2.1	2.1	2.1	-	北北西	1.2	-
2011/4/20 22:30	2.5	1.9	2.6	2.1	2.1	2.1	-	北	1.6	晴れ
2011/4/20 22:40	2.5	1.9	2.6	2.1	2.1	2.1	-	北北西	1.4	-
2011/4/20 22:50	2.5	1.9	2.6	2.1	2.1	2.1	-	北北西	1.3	-
2011/4/20 23:00	2.5	1.9	2.6	2.1	2.1	2.1	-	北北東	1.0	晴れ
2011/4/20 23:10	2.5	1.9	2.6	2.1	2.1	2.1	-	北東	0.8	-
2011/4/20 23:20	2.5	1.9	2.6	2.1	2.1	2.1	-	北北西	0.2	-
2011/4/20 23:30	2.5	1.9	2.6	2.1	2.1	2.1	-	北北西	0.4	晴れ
2011/4/20 23:40	2.5	1.9	2.6	2.1	2.1	2.1	-	北西	0.9	-
2011/4/20 23:50	2.5	1.9	2.6	2.1	2.1	2.1	-	北	0.6	-
2011/4/21 0:00	2.5	1.9	2.6	2.1	2.1	2.1	-	北東	0.8	晴れ

福島第二原子力発電所

2011/4/21
10:00現在



各発電所等の環境モニタリング結果

単位: μ Sv/h

通常の平常値の範囲	会社名	発電所名	4月20日											
			0:00	1:00	2:00	3:00	4:00	5:00	6:00	7:00	8:00	9:00	10:00	11:00
0.023~0.027	北海道電力㈱	泊発電所	0.033	0.033	0.033	0.033	0.034	0.033	0.033	0.033	0.034	0.033	0.032	0.033
0.024~0.080	東北電力㈱	女川原子力発電所	0.28	0.28	0.28	0.28	0.28	0.28	0.28	0.28	0.28	0.28	0.28	0.28
0.012~0.080		東通原子力発電所	0.018	0.018	0.018	0.019	0.018	0.017	0.017	0.018	0.018	0.018	0.015	0.018
0.033~0.050	東京電力㈱	福島第一原子力発電所 [※]	※ 別途公表済											
0.036~0.052		福島第二原子力発電所	※ 別途公表済											
0.011~0.159		柏崎刈羽原子力発電所	0.074	0.078	0.081	0.082	0.077	0.070	0.070	0.070	0.087	0.084	0.086	0.085
0.036~0.053	日本原子力発電㈱	東海第二発電所	0.335	0.338	0.336	0.338	0.337	0.339	0.337	0.339	0.338	0.342	0.337	0.338
0.039~0.110		敦賀発電所	0.073	0.075	0.073	0.075	0.078	0.072	0.071	0.073	0.072	0.071	0.073	0.072
0.084~0.108	中部電力㈱	浜岡原子力発電所	0.043	0.043	0.043	0.043	0.042	0.043	0.043	0.043	0.043	0.043	0.043	0.043
0.0207~0.132	北陸電力㈱	志賀原子力発電所	0.032	0.033	0.033	0.032	0.032	0.032	0.033	0.032	0.032	0.032	0.031	0.032
0.028~0.130	中国電力㈱	島根原子力発電所	0.030	0.029	0.030	0.030	0.029	0.029	0.029	0.030	0.030	0.027	0.029	0.029
0.070~0.077	関西電力㈱	美浜発電所	0.072	0.078	0.073	0.078	0.075	0.074	0.072	0.071	0.072	0.072	0.072	0.071
0.045~0.047		高浜発電所	0.043	0.045	0.044	0.044	0.045	0.044	0.043	0.044	0.044	0.043	0.042	0.042
0.038~0.040		大飯発電所	0.039	0.042	0.038	0.038	0.039	0.037	0.035	0.035	0.034	0.035	0.035	0.035
0.011~0.080	四国電力㈱	伊方発電所	0.013	0.014	0.014	0.014	0.014	0.014	0.013	0.014	0.014	0.014	0.013	0.014
0.023~0.087	九州電力㈱	玄海原子力発電所	0.025	0.028	0.028	0.028	0.028	0.028	0.028	0.028	0.025	0.028	0.025	0.025
0.034~0.120		川内原子力発電所	0.038	0.038	0.038	0.037	0.038	0.038	0.038	0.037	0.037	0.037	0.034	0.037
0.009~0.069	日本原燃(株)	六ヶ所 再処理事業所	0.017	0.017	0.017	0.017	0.017	0.016	0.016	0.015	0.016	0.015	0.016	0.016
0.009~0.071		六ヶ所 埋設事業所	0.024	0.024	0.023	0.023	0.023	0.023	0.022	0.022	0.022	0.022	0.022	0.022

注) 中部電力(株)からの4月1日12時データより、宇宙線寄与分を加算しない値で報告を受けています。

通常の平常値の範囲	会社名	発電所名	4月20日											
			12:00	13:00	14:00	15:00	18:00	17:00	18:00	19:00	20:00	21:00	22:00	23:00
0.023~0.027	北海道電力㈱	泊発電所	0.033	0.033	0.033	0.033	0.032	0.033	0.032	0.033	0.033	0.034		
0.024~0.080	東北電力㈱	女川原子力発電所	0.28	0.28	0.28	0.28	0.28	0.28	0.28	0.28	0.28	0.28		
0.012~0.080		東通原子力発電所	0.018	0.018	0.018	0.018	0.018	0.018	0.018	0.016	0.016	0.016		
0.033~0.050	東京電力㈱	福島第一原子力発電所 [※]	※ 別途公表済											
0.036~0.052		福島第二原子力発電所	※ 別途公表済											
0.011~0.159		柏崎刈羽原子力発電所	0.085	0.085	0.085	0.084	0.084	0.086	0.084	0.085	0.084	0.084	0.084	
0.036~0.053	日本原子力発電㈱	東海第二発電所	0.341	0.343	0.337	0.339	0.337	0.338	0.338	0.333	0.336	0.333		
0.039~0.110		敦賀発電所	0.071	0.071	0.072	0.072	0.070	0.071	0.072	0.072	0.073	0.071		
0.084~0.108	中部電力㈱	浜岡原子力発電所	0.043	0.043	0.043	0.043	0.043	0.043	0.043	0.043	0.043	0.043		
0.0207~0.132	北陸電力㈱	志賀原子力発電所	0.032	0.032	0.031	0.032	0.032	0.031	0.032	0.031	0.032	0.032		
0.028~0.130	中国電力㈱	島根原子力発電所	0.030	0.029	0.030	0.030	0.030	0.030	0.030	0.029	0.029	0.029		
0.070~0.077	関西電力㈱	美浜発電所	0.072	0.072	0.072	0.072	0.073	0.071	0.071	0.072	0.072	0.072		
0.045~0.047		高浜発電所	0.042	0.042	0.042	0.042	0.041	0.042	0.042	0.042	0.042	0.042		
0.038~0.040		大飯発電所	0.034	0.034	0.034	0.034	0.033	0.032	0.034	0.034	0.034	0.034		
0.011~0.080	四国電力㈱	伊方発電所	0.013	0.014	0.013	0.013	0.013	0.130	0.130	0.013	0.013	0.014		
0.023~0.087	九州電力㈱	玄海原子力発電所	0.025	0.028	0.027	0.028	0.028	0.028	0.028	0.028	0.028	0.028		
0.034~0.120		川内原子力発電所	0.037	0.036	0.039	0.037	0.033	0.036	0.035	0.037	0.039	0.037		
0.009~0.069	日本原燃(株)	六ヶ所 再処理事業所	0.016	0.016	0.015	0.015	0.015	0.015	0.016	0.015	0.016	0.016		
0.009~0.071		六ヶ所 埋設事業所	0.022	0.021	0.021	0.022	0.021	0.022	0.022	0.022	0.022	0.022	0.022	

注) 中部電力(株)からの4月1日12時データより、宇宙線寄与分を加算しない値で報告を受けています。

4月20日 21時 72"