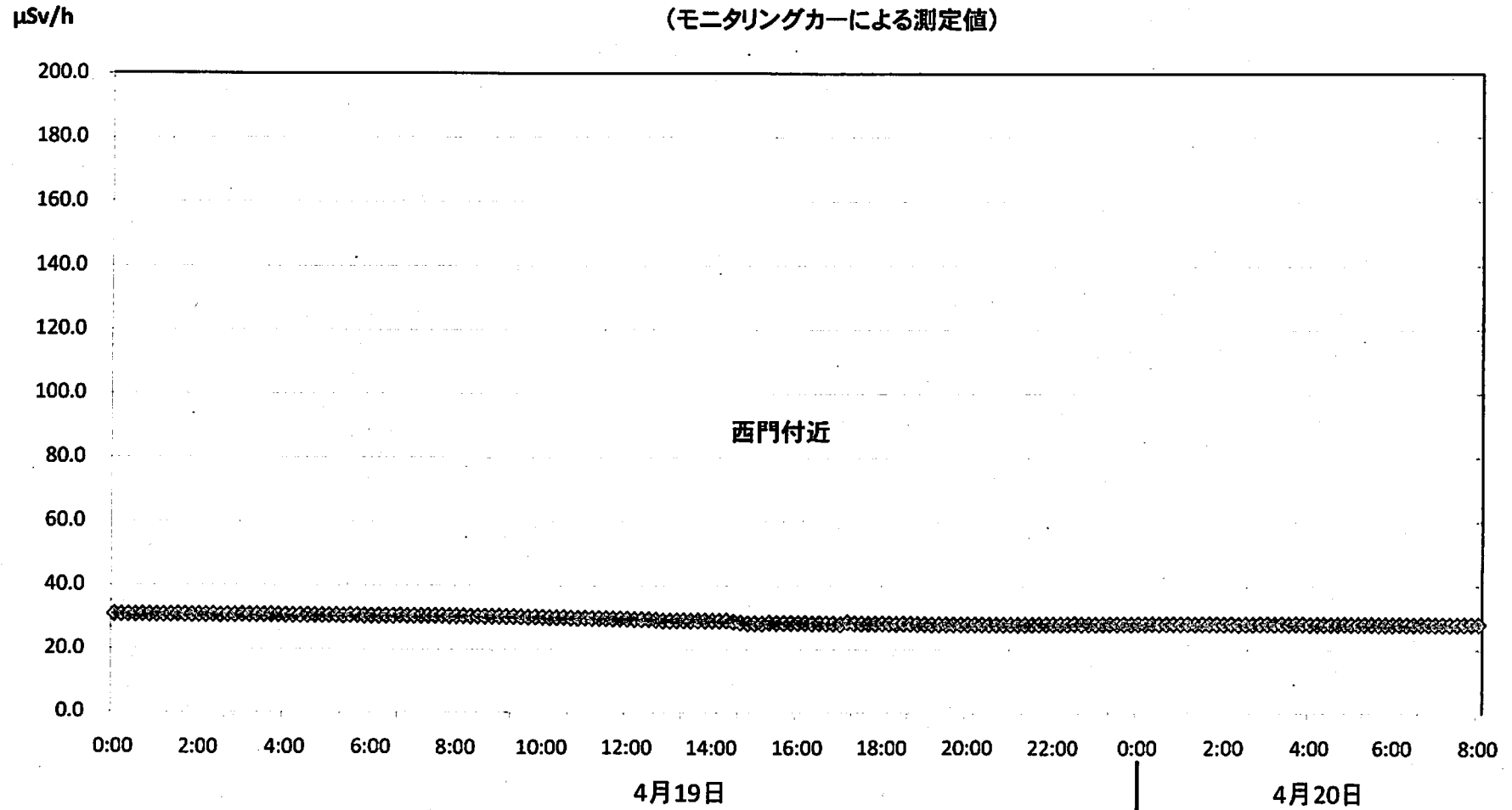


福島第一原子力発電所敷地内の線量率
(モニタリングカーによる測定値)

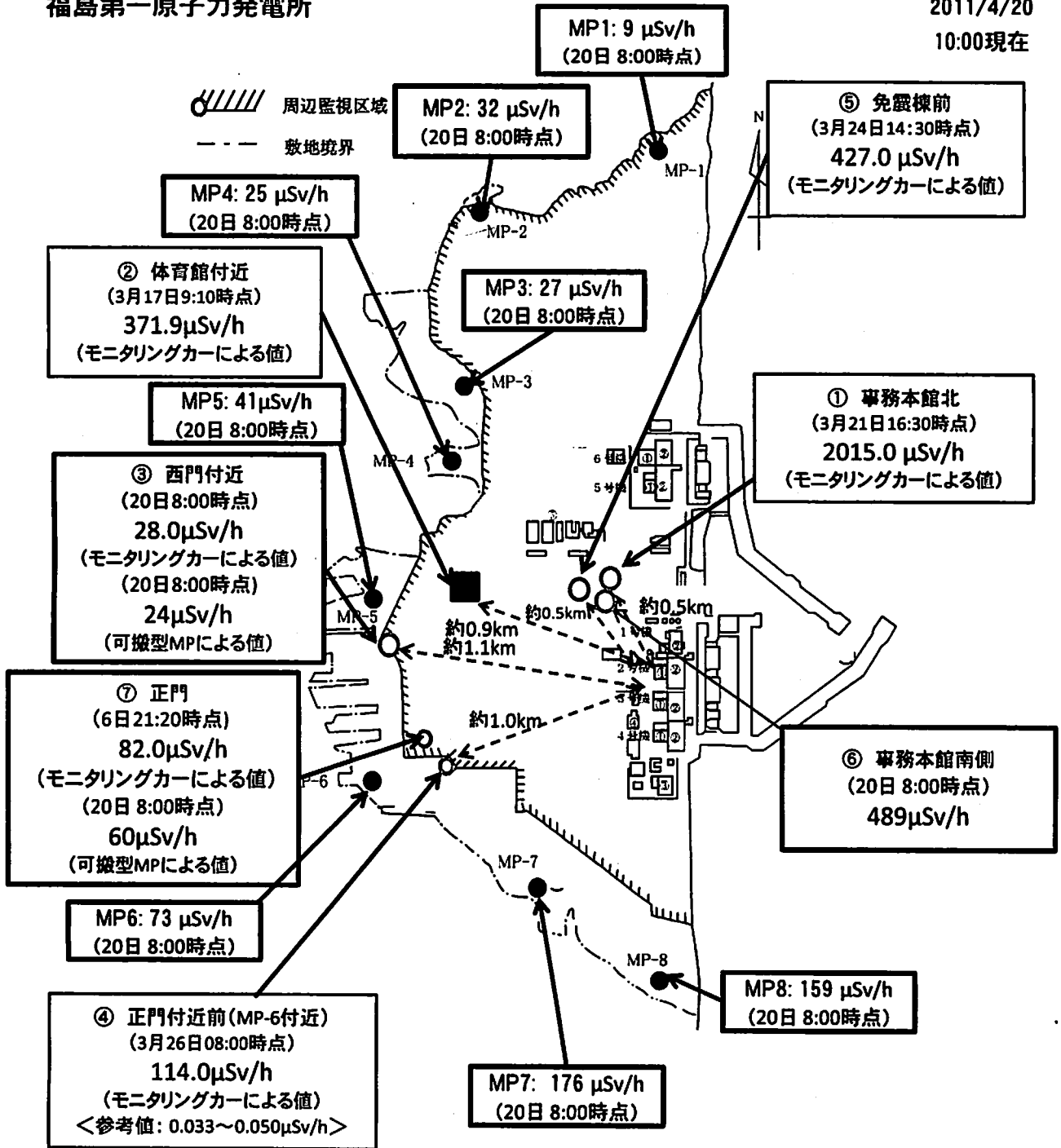


福島第一原子力発電所 モニタリングポスト空間線量率(μ Sv/h)

日時	MP-1	MP-2	MP-3	MP-4	MP-5	MP-6	MP-7	MP-8
2011/4/20 1:00	9	32	27	25	42	74	176	159
2011/4/20 1:10	9	32	27	25	42	74	176	159
2011/4/20 1:20	9	32	27	25	42	74	176	159
2011/4/20 1:30	9	32	27	25	42	74	176	159
2011/4/20 1:40	9	32	27	25	42	74	176	159
2011/4/20 1:50	9	32	27	25	42	74	176	159
2011/4/20 2:00	9	32	27	25	42	74	176	159
2011/4/20 2:10	9	32	27	25	42	73	176	159
2011/4/20 2:20	9	32	27	25	42	73	176	159
2011/4/20 2:30	9	32	27	25	42	73	176	159
2011/4/20 2:40	9	32	27	25	42	73	176	159
2011/4/20 2:50	9	32	27	25	42	73	176	159
2011/4/20 3:00	9	32	27	25	42	73	176	159
2011/4/20 3:10	9	32	27	25	42	73	176	159
2011/4/20 3:20	9	32	27	25	42	73	176	159
2011/4/20 3:30	9	32	27	25	42	73	176	159
2011/4/20 3:40	9	32	27	25	42	73	176	159
2011/4/20 3:50	9	32	27	25	42	73	176	159
2011/4/20 4:00	9	32	27	25	42	73	176	159
2011/4/20 4:10	9	32	27	25	42	73	176	159
2011/4/20 4:20	9	32	27	25	42	73	176	159
2011/4/20 4:30	9	32	27	25	42	73	176	159
2011/4/20 4:40	9	32	27	25	42	73	176	159
2011/4/20 4:50	9	32	27	25	42	73	176	159
2011/4/20 5:00	9	32	27	25	41	73	176	159
2011/4/20 5:10	9	32	27	25	41	73	176	159
2011/4/20 5:20	9	32	27	25	41	73	176	159
2011/4/20 5:30	9	32	27	25	41	73	176	159
2011/4/20 5:40	9	32	27	25	41	73	176	159
2011/4/20 5:50	9	32	27	25	41	73	176	159
2011/4/20 6:00	9	32	27	25	41	73	176	159
2011/4/20 6:10	9	32	27	25	41	73	176	159
2011/4/20 6:20	9	32	27	25	41	73	176	159
2011/4/20 6:30	9	32	27	25	41	73	176	159
2011/4/20 6:40	9	32	27	25	41	73	176	159
2011/4/20 6:50	9	32	27	25	41	73	176	159
2011/4/20 7:00	9	32	27	25	41	73	176	159
2011/4/20 7:10	9	32	27	25	41	73	176	159
2011/4/20 7:20	9	32	27	25	41	73	176	159
2011/4/20 7:30	9	32	27	25	41	73	176	159
2011/4/20 7:40	9	32	27	25	41	73	176	159
2011/4/20 7:50	9	32	27	25	41	73	176	159
2011/4/20 8:00	9	32	27	25	41	73	176	159

福島第一原子力発電所

2011/4/20
10:00現在



日時	No.1	No.2	No.3	No.4	No.5	No.6	No.7	スタック		天候
								風向	風速	
2011/4/20 1:00	2.5	1.9	2.6	2.1	2.2	2.1	-	北北西	10.2	晴れ
2011/4/20 1:10	2.5	1.9	2.6	2.2	2.2	2.1	-	北北西	10.1	-
2011/4/20 1:20	2.5	1.9	2.7	2.1	2.2	2.1	-	北北西	10.9	-
2011/4/20 1:30	2.5	1.9	2.6	2.2	2.2	2.1	-	北北西	10.6	晴れ
2011/4/20 1:40	2.5	1.9	2.6	2.1	2.2	2.1	-	北北西	10.6	-
2011/4/20 1:50	2.5	1.9	2.6	2.2	2.2	2.1	-	北北西	10.0	-
2011/4/20 2:00	2.5	1.9	2.6	2.2	2.2	2.1	-	北北西	11.0	晴れ
2011/4/20 2:10	2.5	1.9	2.6	2.2	2.2	2.1	-	北北西	10.0	-
2011/4/20 2:20	2.5	1.9	2.6	2.1	2.2	2.1	-	北北西	10.3	-
2011/4/20 2:30	2.5	1.9	2.7	2.1	2.2	2.1	-	北北西	10.7	晴れ
2011/4/20 2:40	2.5	1.9	2.6	2.1	2.2	2.1	-	北北西	9.2	-
2011/4/20 2:50	2.5	1.9	2.6	2.1	2.2	2.1	-	北北西	9.2	-
2011/4/20 3:00	2.5	1.9	2.6	2.1	2.2	2.1	-	北北西	9.5	晴れ
2011/4/20 3:10	2.5	1.9	2.7	2.1	2.2	2.1	-	北北西	9.4	-
2011/4/20 3:20	2.5	1.9	2.6	2.2	2.2	2.1	-	北北西	9.9	-
2011/4/20 3:30	2.5	1.9	2.6	2.2	2.2	2.1	-	北北西	9.7	晴れ
2011/4/20 3:40	2.5	1.9	2.6	2.1	2.2	2.1	-	北北西	9.5	-
2011/4/20 3:50	2.5	1.9	2.6	2.2	2.2	2.1	-	北北西	8.8	-
2011/4/20 4:00	2.5	1.9	2.6	2.2	2.2	2.1	-	北北西	8.0	晴れ
2011/4/20 4:10	2.5	1.9	2.6	2.1	2.2	2.1	-	北北西	8.7	-
2011/4/20 4:20	2.5	1.9	2.6	2.2	2.1	2.1	-	北北西	7.8	-
2011/4/20 4:30	2.5	1.9	2.6	2.1	2.2	2.1	-	北	9.1	晴れ
2011/4/20 4:40	2.5	1.9	2.6	2.1	2.2	2.1	-	北	10.3	-
2011/4/20 4:50	2.5	1.9	2.6	2.1	2.2	2.1	-	北北西	10.4	-
2011/4/20 5:00	2.5	1.9	2.6	2.1	2.2	2.1	-	北北西	10.0	晴れ
2011/4/20 5:10	2.5	1.9	2.6	2.1	2.2	2.1	-	北	9.6	-
2011/4/20 5:20	2.5	1.9	2.6	2.1	2.1	2.1	-	北	9.6	-
2011/4/20 5:30	2.5	1.9	2.6	2.2	2.2	2.1	-	北北西	8.6	晴れ
2011/4/20 5:40	2.5	1.9	2.6	2.1	2.2	2.1	-	北	9.1	-
2011/4/20 5:50	2.5	1.9	2.6	2.1	2.2	2.1	-	北北西	9.9	-
2011/4/20 6:00	2.5	1.9	2.6	2.1	2.2	2.1	-	北北西	8.9	晴れ
2011/4/20 6:10	2.5	1.9	2.6	2.1	2.2	2.1	-	北北西	9.3	-
2011/4/20 6:20	2.5	1.9	2.6	2.2	2.1	2.1	-	北	9.5	-
2011/4/20 6:30	2.5	1.9	2.6	2.1	2.2	2.1	-	北北西	8.2	晴れ
2011/4/20 6:40	2.5	1.9	2.6	2.1	2.2	2.1	-	北北西	9.5	-
2011/4/20 6:50	2.5	1.9	2.6	2.1	2.2	2.1	-	北北西	8.2	-
2011/4/20 7:00	2.5	1.9	2.6	2.1	2.2	2.1	-	北北西	7.6	晴れ
2011/4/20 7:10	2.5	1.9	2.6	2.1	2.2	2.1	-	北北西	8.3	-
2011/4/20 7:20	2.5	1.9	2.6	2.1	2.1	2.1	-	北北西	9.8	-
2011/4/20 7:30	2.5	1.9	2.6	2.1	2.1	2.1	-	北北西	8.5	晴れ
2011/4/20 7:40	2.5	1.9	2.6	2.2	2.2	2.1	-	北北西	9.6	-
2011/4/20 7:50	2.5	1.9	2.6	2.2	2.2	2.1	-	北	9.8	-
2011/4/20 8:00	2.5	1.9	2.6	2.1	2.1	2.1	-	北	9.0	晴れ

福島第二原子力発電所

2011/4/20
10:00現在

MP1: 2.5 μ Sv/h (20日 8:00時点)
(参考値: 0.035 ~ 0.054 μ Sv/h)

MP2: 1.9 μ Sv/h (20日 8:00時点)
(参考値: 0.042 ~ 0.062 μ Sv/h)

MP3: 2.6 μ Sv/h (20日 8:00時点)
(参考値: 0.036 ~ 0.052 μ Sv/h)

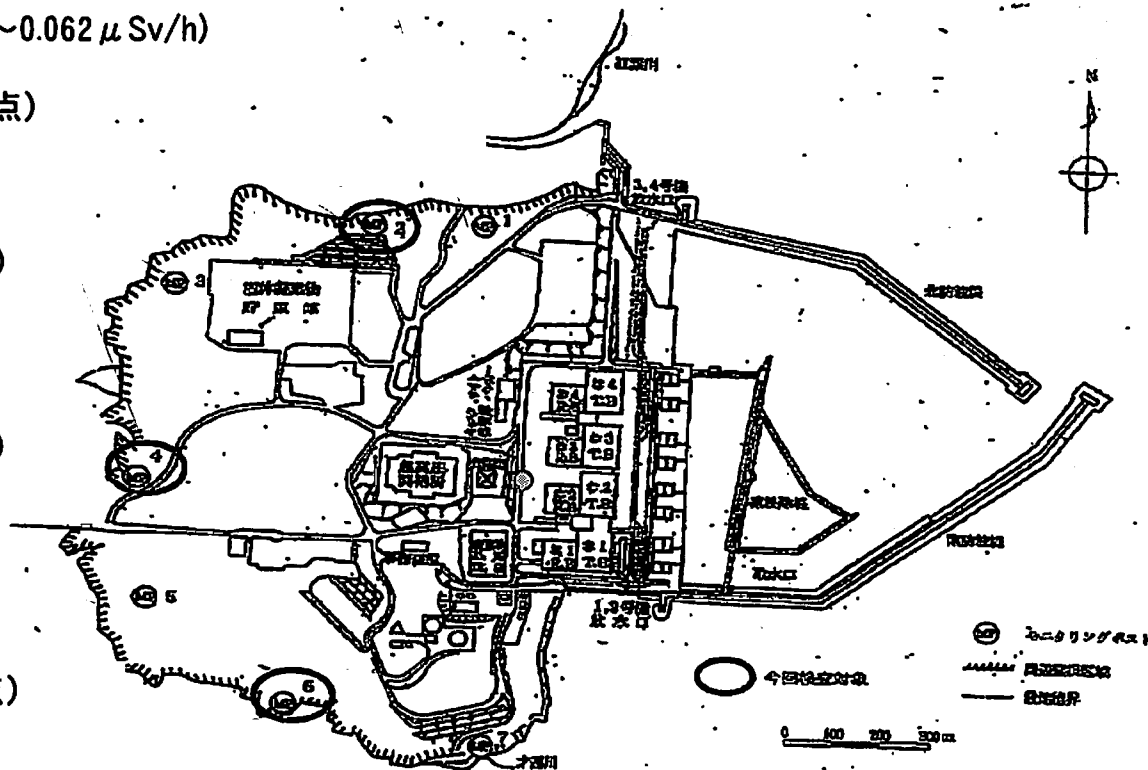
MP4: 2.1 μ Sv/h (20日 8:00時点)
(参考値: 0.036 ~ 0.052 μ Sv/h)

MP5: 2.1 μ Sv/h (20日 8:00時点)
(参考値: 0.041 ~ 0.058 μ Sv/h)

MP6: 2.1 μ Sv/h (20日 8:00時点)
(参考値: 0.044 ~ 0.063 μ Sv/h)

MP7: 1.570 μ Sv/h (19日 9:00時点)
(参考値: 0.043 ~ 0.062 μ Sv/h)

モニタリングポスト配置図 2F



添付資料 (2)

各発電所等の環境モニタリング結果

単位: μ Sv/h

通常の平常値の範囲	会社名	発電所名	4月19日											
			0:00	1:00	2:00	3:00	4:00	5:00	6:00	7:00	8:00	9:00	10:00	11:00
0.023~0.027	北海道電力㈱	泊発電所	0.033	0.033	0.033	0.033	0.033	0.032	0.033	0.033	0.033	0.033	0.033	0.033
0.024~0.060	東北電力㈱	女川原子力発電所	0.29	0.29	0.29	0.29	0.30	0.29	0.29	0.29	0.29	0.29	0.300	0.280
0.012~0.060		東通原子力発電所	0.016	0.016	0.016	0.016	0.016	0.017	0.017	0.016	0.016	0.016	0.017	0.016
0.033~0.050	東京電力㈱	福島第一原子力発電所 [※]	※ 別途公表済											
0.036~0.052		福島第二原子力発電所	※ 別途公表済											
0.011~0.159		柏崎刈羽原子力発電所	0.072	0.070	0.068	0.070	0.074	0.073	0.070	0.067	0.074	0.075	0.078	0.078
0.036~0.053	日本原子力発電㈱	東海第二発電所	0.357	0.354	0.356	0.359	0.359	0.358	0.356	0.354	0.352	0.348	0.345	0.343
0.039~0.110		敦賀発電所	0.075	0.074	0.073	0.072	0.072	0.073	0.072	0.074	0.073	0.073	0.072	0.074
0.064~0.108	中部電力㈱	浜岡原子力発電所	0.044	0.044	0.045	0.044	0.043	0.042	0.043	0.043	0.043	0.043	0.042	0.043
0.0207~0.132	北陸電力㈱	志賀原子力発電所	0.045	0.037	0.039	0.043	0.039	0.036	0.035	0.034	0.033	0.032	0.033	0.033
0.028~0.130	中国電力㈱	島根原子力発電所	0.031	0.035	0.040	0.036	0.032	0.031	0.030	0.030	0.031	0.030	0.030	0.035
0.070~0.077	関西電力㈱	美浜発電所	0.076	0.073	0.072	0.072	0.072	0.073	0.073	0.072	0.073	0.074	0.073	0.072
0.045~0.047		高浜発電所	0.044	0.042	0.042	0.042	0.042	0.043	0.043	0.042	0.043	0.044	0.043	0.048
0.036~0.040		大飯発電所	0.037	0.035	0.035	0.035	0.035	0.036	0.035	0.036	0.035	0.035	0.036	0.048
0.011~0.080	四国電力㈱	伊方発電所	0.014	0.014	0.014	0.014	0.014	0.014	0.014	0.014	0.014	0.017	0.016	0.017
0.023~0.087	九州電力㈱	玄海原子力発電所	0.034	0.031	0.029	0.028	0.028	0.028	0.027	0.026	0.026	0.028	0.028	0.027
0.034~0.120		川内原子力発電所	0.037	0.039	0.040	0.048	0.042	0.043	0.040	0.039	0.036	0.038	0.038	0.040
0.009~0.069	日本原燃(株)	六ヶ所 再処理事業所	0.016	0.016	0.016	0.016	0.016	0.016	0.016	0.016	0.016	0.016	0.016	0.016
0.009~0.071		六ヶ所 埋設事業所	0.022	0.022	0.023	0.022	0.022	0.022	0.022	0.022	0.022	0.022	0.022	0.023

注) 中部電力(株)からの4月1日12時データより、宇宙線寄与分を加算しない値で報告を受けています。

通常の平常値の範囲	会社名	発電所名	4月19日											
			12:00	13:00	14:00	15:00	16:00	17:00	18:00	19:00	20:00	21:00	22:00	23:00
0.023~0.027	北海道電力㈱	泊発電所	0.033	0.032	0.033	0.033	0.033	0.033	0.033	0.033	0.032	0.033		
0.024~0.060	東北電力㈱	女川原子力発電所	0.29	0.30	0.29	0.29	0.29	0.29	0.29	0.29	0.29	0.29		
0.012~0.060		東通原子力発電所	0.016	0.016	0.016	0.016	0.016	0.016	0.016	0.020	0.018	0.019		
0.033~0.050	東京電力㈱	福島第一原子力発電所 [※]	※ 別途公表済											
0.036~0.052		福島第二原子力発電所	※ 別途公表済											
0.011~0.159		柏崎刈羽原子力発電所	0.082	0.083	0.082	0.072	0.068	0.067	0.066	0.067	0.066	0.071		
0.036~0.053	日本原子力発電㈱	東海第二発電所	0.341	0.342	0.341	0.338	0.339	0.339	0.341	0.342	0.336	0.336		
0.039~0.110		敦賀発電所	0.073	0.085	0.077	0.074	0.073	0.073	0.074	0.081	0.080	0.078		
0.064~0.108	中部電力㈱	浜岡原子力発電所	0.043	0.043	0.043	0.043	0.043	0.043	0.043	0.043	0.043	0.043		
0.0207~0.132	北陸電力㈱	志賀原子力発電所	0.033	0.036	0.034	0.033	0.032	0.033	0.033	0.035	0.033	0.034		
0.028~0.130	中国電力㈱	島根原子力発電所	0.034	0.032	0.032	0.033	0.033	0.030	0.032	0.031	0.029	0.029		
0.070~0.077	関西電力㈱	美浜発電所	0.076	0.083	0.076	0.073	0.073	0.071	0.074	0.078	0.075	0.076		
0.045~0.047		高浜発電所	0.051	0.046	0.053	0.057	0.050	0.051	0.051	0.049	0.047	0.045		
0.036~0.040		大飯発電所	0.047	0.039	0.042	0.041	0.040	0.042	0.045	0.043	0.043	0.042		
0.011~0.080	四国電力㈱	伊方発電所	0.015	0.015	0.013	0.013	0.013	0.014	0.014	0.013	0.014	0.013		
0.023~0.087	九州電力㈱	玄海原子力発電所	0.028	0.027	0.027	0.026	0.026	0.027	0.026	0.026	0.026	0.026	0.026	
0.034~0.120		川内原子力発電所	0.040	0.037	0.037	0.037	0.039	0.037	0.036	0.037	0.037	0.036		
0.009~0.069	日本原燃(株)	六ヶ所 再処理事業所	0.016	0.016	0.016	0.015	0.016	0.019	0.018	0.019	0.020	0.017		
0.009~0.071		六ヶ所 埋設事業所	0.022	0.022	0.022	0.022	0.022	0.025	0.024	0.025	0.025	0.023		

注) 中部電力(株)からの4月1日12時データより、宇宙線寄与分を加算しない値で報告を受けています。

4月19日(火) 21時迄