



福島第一原子力発電所 モニタリング結果(モニタリングカー)  
注)モニタリングカーでの測定は場所を移動する可能性があり、データが欠ける場合もある。

| 場所 | 日時             | 総量率<br>( $\mu\text{Sv/h}$ ) | 中性子総量率<br>( $\mu\text{Sv/h}$ ) | 天候 | 風向  | 風速<br>( $\text{m/s}$ ) |
|----|----------------|-----------------------------|--------------------------------|----|-----|------------------------|
| 西門 | 2011/4/19 0:10 | 30.8                        | <0.01                          | 曇り | NE  | 0.3                    |
| 西門 | 2011/4/19 0:20 | 30.8                        | <0.01                          | 曇り | SW  | 0.2                    |
| 西門 | 2011/4/19 0:30 | 30.8                        | <0.01                          | 曇り | NNW | 0.4                    |
| 西門 | 2011/4/19 0:40 | 30.9                        | <0.01                          | 曇り | WNW | 0.5                    |
| 西門 | 2011/4/19 0:50 | 30.8                        | <0.01                          | 曇り | NW  | 0.5                    |
| 西門 | 2011/4/19 1:00 | 30.8                        | <0.01                          | 曇り | WNW | 0.7                    |
| 西門 | 2011/4/19 1:10 | 30.8                        | <0.01                          | 曇り | W   | 0.7                    |
| 西門 | 2011/4/19 1:20 | 30.8                        | <0.01                          | 曇り | WSW | 0.6                    |
| 西門 | 2011/4/19 1:30 | 30.9                        | <0.01                          | 曇り | N   | 0.4                    |
| 西門 | 2011/4/19 1:40 | 30.8                        | <0.01                          | 曇り | WNW | 0.4                    |
| 西門 | 2011/4/19 1:50 | 30.7                        | <0.01                          | 曇り | W   | 0.6                    |
| 西門 | 2011/4/19 2:00 | 30.8                        | <0.01                          | 曇り | NW  | 0.8                    |
| 西門 | 2011/4/19 2:10 | 30.7                        | <0.01                          | 曇り | NNW | 0.5                    |
| 西門 | 2011/4/19 2:20 | 30.8                        | <0.01                          | 曇り | W   | 0.5                    |
| 西門 | 2011/4/19 2:30 | 30.6                        | <0.01                          | 曇り | N   | 0.4                    |
| 西門 | 2011/4/19 2:40 | 30.7                        | <0.01                          | 曇り | NNW | 0.5                    |
| 西門 | 2011/4/19 2:50 | 30.7                        | <0.01                          | 曇り | N   | 0.4                    |
| 西門 | 2011/4/19 3:00 | 30.8                        | <0.01                          | 曇り | NW  | 0.4                    |
| 西門 | 2011/4/19 3:10 | 30.7                        | <0.01                          | 曇り | NNW | 0.4                    |
| 西門 | 2011/4/19 3:20 | 30.7                        | <0.01                          | 曇り | NNW | 0.4                    |
| 西門 | 2011/4/19 3:30 | 30.7                        | <0.01                          | 曇り | NE  | 0.6                    |
| 西門 | 2011/4/19 3:40 | 30.7                        | <0.01                          | 曇り | ENE | 0.8                    |
| 西門 | 2011/4/19 3:50 | 30.7                        | <0.01                          | 曇り | NE  | 0.6                    |
| 西門 | 2011/4/19 4:00 | 30.6                        | <0.01                          | 曇り | NE  | 0.5                    |
| 西門 | 2011/4/19 4:10 | 30.6                        | <0.01                          | 曇り | N   | 0.4                    |
| 西門 | 2011/4/19 4:20 | 30.6                        | <0.01                          | 曇り | NNE | 0.4                    |
| 西門 | 2011/4/19 4:30 | 30.7                        | <0.01                          | 曇り | NE  | 0.6                    |
| 西門 | 2011/4/19 4:40 | 30.6                        | <0.01                          | 曇り | NE  | 0.5                    |
| 西門 | 2011/4/19 4:50 | 30.6                        | <0.01                          | 曇り | N   | 0.3                    |
| 西門 | 2011/4/19 5:00 | 30.6                        | <0.01                          | 曇り | N   | 0.4                    |
| 西門 | 2011/4/19 5:10 | 30.7                        | <0.01                          | 曇り | NE  | 0.7                    |
| 西門 | 2011/4/19 5:20 | 30.5                        | <0.01                          | 雨  | ENE | 0.6                    |
| 西門 | 2011/4/19 5:30 | 30.7                        | <0.01                          | 雨  | ENE | 1.1                    |
| 西門 | 2011/4/19 5:40 | 30.6                        | <0.01                          | 雨  | ENE | 1.1                    |
| 西門 | 2011/4/19 5:50 | 30.5                        | <0.01                          | 雨  | ESE | 2.4                    |
| 西門 | 2011/4/19 6:00 | 30.5                        | <0.01                          | 雨  | ESE | 2.3                    |
| 西門 | 2011/4/19 6:10 | 30.5                        | <0.01                          | 雨  | E   | 2.1                    |
| 西門 | 2011/4/19 6:20 | 30.5                        | <0.01                          | 雨  | E   | 2.0                    |
| 西門 | 2011/4/19 6:30 | 30.5                        | <0.01                          | 雨  | E   | 2.5                    |
| 西門 | 2011/4/19 6:40 | 30.6                        | <0.01                          | 曇り | E   | 3.0                    |
| 西門 | 2011/4/19 6:50 | 30.5                        | <0.01                          | 曇り | ENE | 2.9                    |
| 西門 | 2011/4/19 7:00 | 30.5                        | <0.01                          | 曇り | E   | 3.0                    |

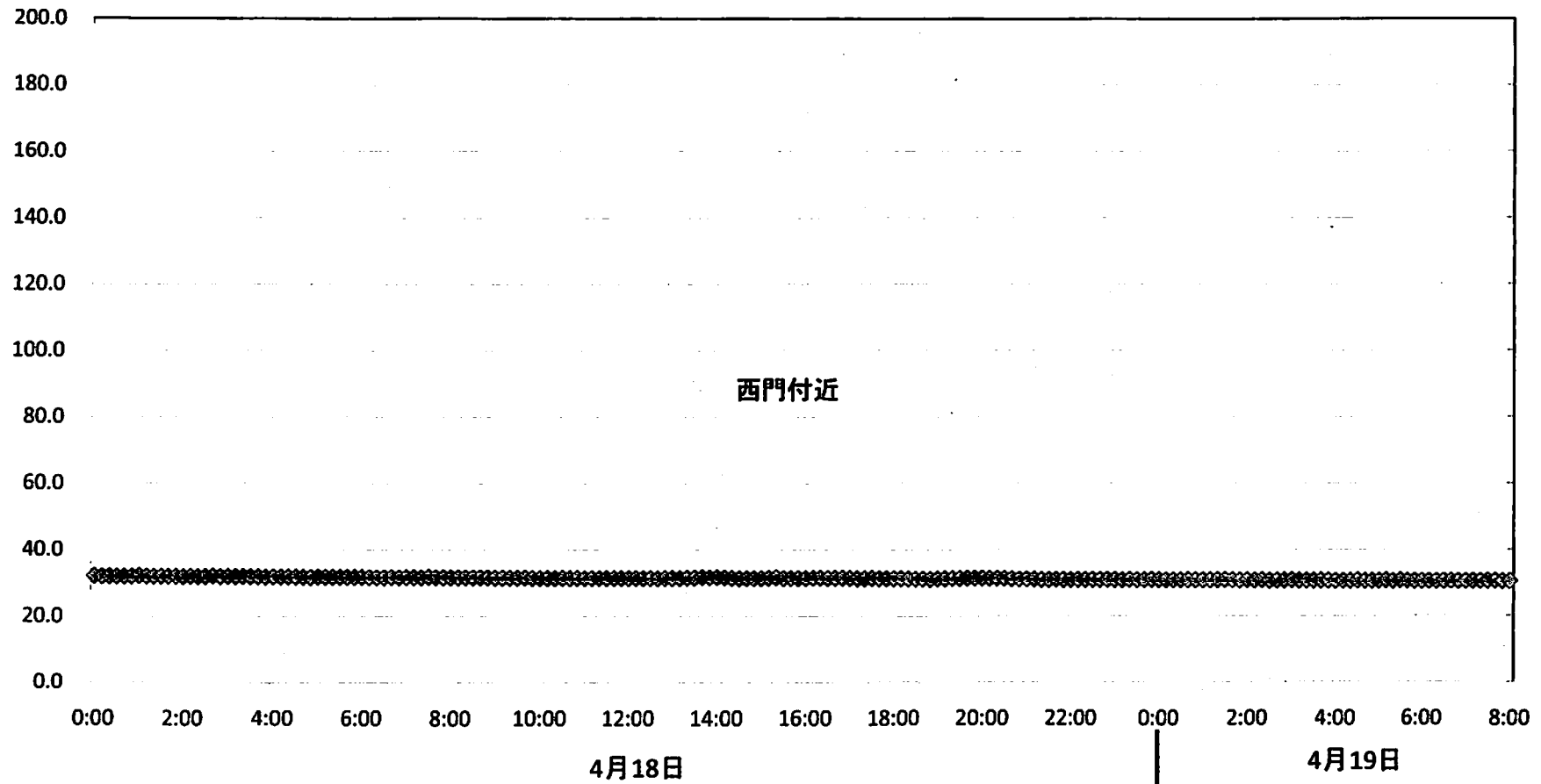
福島第一原子力発電所 モニタリング結果(可搬型MP)

| 日時              | 事務本館南側<br>総量率<br>( $\mu\text{Sv/h}$ ) | 正門<br>総量率<br>( $\mu\text{Sv/h}$ ) | 西門<br>総量率<br>( $\mu\text{Sv/h}$ ) |
|-----------------|---------------------------------------|-----------------------------------|-----------------------------------|
| 2011/4/18 17:00 | 501                                   | 62                                | 26                                |
| 2011/4/18 17:30 | 500                                   | 61                                | 26                                |
| 2011/4/18 18:00 | 506                                   | 61                                | 26                                |
| 2011/4/18 18:30 | 505                                   | 62                                | 26                                |
| 2011/4/18 19:00 | 502                                   | 62                                | 26                                |
| 2011/4/18 19:30 | 508                                   | 62                                | 26                                |
| 2011/4/18 20:00 | 507                                   | 61                                | 26                                |
| 2011/4/18 20:30 | 506                                   | 63                                | 26                                |
| 2011/4/18 21:00 | 509                                   | 63                                | 26                                |
| 2011/4/18 21:30 | 508                                   | 63                                | 26                                |
| 2011/4/18 22:00 | 509                                   | 63                                | 26                                |
| 2011/4/18 22:30 | 509                                   | 62                                | 26                                |
| 2011/4/18 23:00 | 509                                   | 62                                | 26                                |
| 2011/4/18 23:30 | 510                                   | 62                                | 26                                |
| 2011/4/19 0:00  | 510                                   | 61                                | 26                                |
| 2011/4/19 0:30  | 512                                   | 62                                | 26                                |
| 2011/4/19 1:00  | 511                                   | 63                                | 26                                |
| 2011/4/19 1:30  | 512                                   | 63                                | 26                                |
| 2011/4/19 2:00  | 513                                   | 63                                | 26                                |
| 2011/4/19 2:30  | 510                                   | 62                                | 26                                |
| 2011/4/19 3:00  | 511                                   | 61                                | 26                                |
| 2011/4/19 3:30  | 510                                   | 62                                | 26                                |
| 2011/4/19 4:00  | 511                                   | 62                                | 26                                |
| 2011/4/19 4:30  | 511                                   | 63                                | 26                                |
| 2011/4/19 5:00  | 511                                   | 62                                | 26                                |
| 2011/4/19 5:30  | 512                                   | 64                                | 26                                |
| 2011/4/19 6:00  | 510                                   | 63                                | 26                                |
| 2011/4/19 6:30  | 512                                   | 62                                | 26                                |
| 2011/4/19 7:00  | 510                                   | 63                                | 25                                |

# 福島第一原子力発電所敷地内の線量率

(モニタリングカーによる測定値)

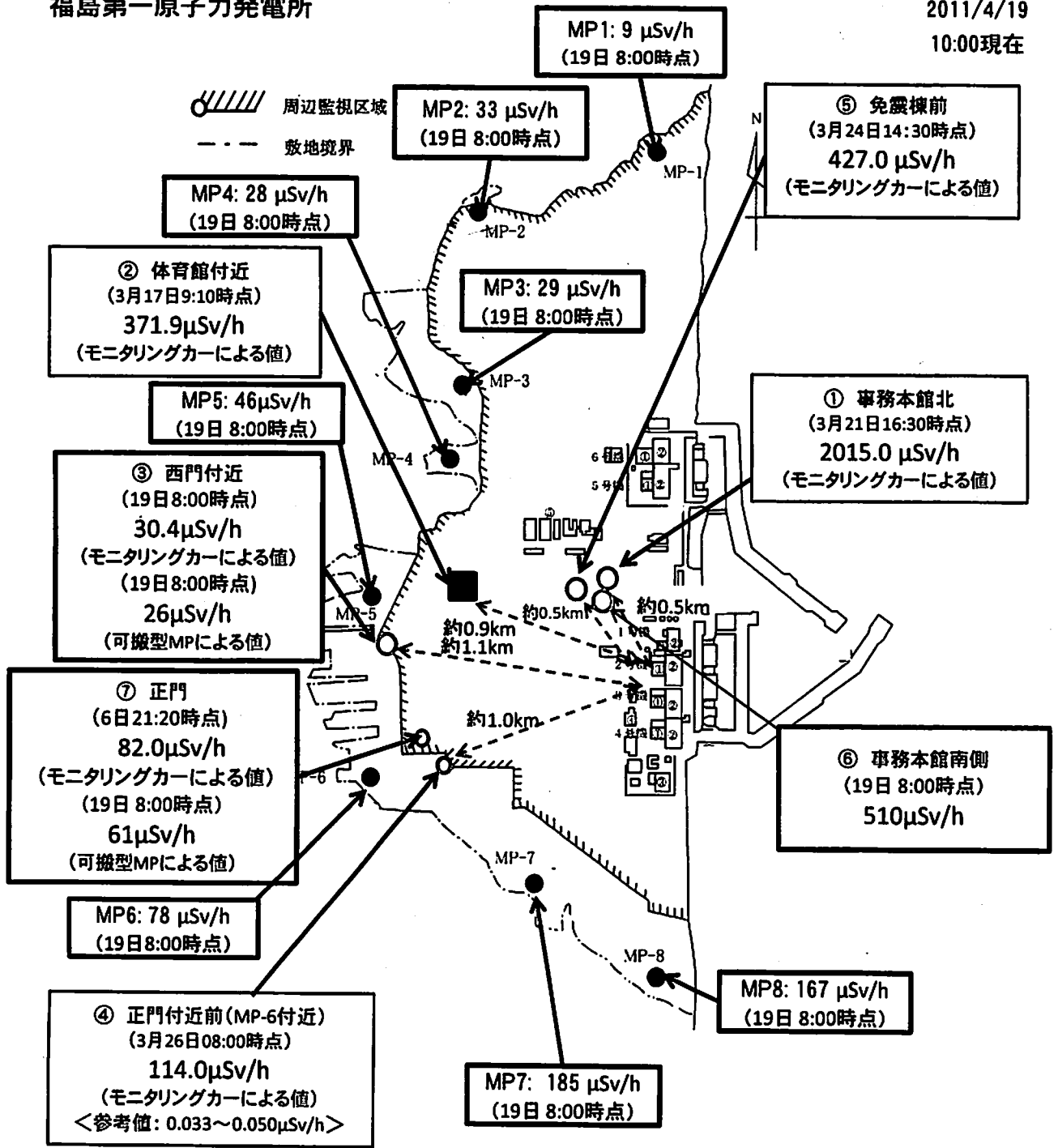
$\mu\text{Sv/h}$





福島第一原子力発電所

2011/4/19  
10:00現在



福島第二MP及びSMS情報

| MP             | 単位:nGy/h |      |      |      |      |      |      | 単位:m/s |      |
|----------------|----------|------|------|------|------|------|------|--------|------|
|                | No.1     | No.2 | No.3 | No.4 | No.5 | No.6 | No.7 | 風向     | 風速   |
| 2011/4/19 5:00 | 2620     | 1995 | 2778 | 2244 | 2282 | 2233 | -    | 北北東    | 4.4  |
| 2011/4/19 5:10 | 2611     | 1984 | 2775 | 2252 | 2272 | 2238 | -    | 北北東    | 3.9  |
| 2011/4/19 5:20 | 2614     | 1990 | 2796 | 2241 | 2271 | 2237 | -    | 北北東    | 4.5  |
| 2011/4/19 5:30 | 2616     | 1997 | 2788 | 2246 | 2280 | 2247 | -    | 北      | 5.2  |
| 2011/4/19 5:40 | 2617     | 2000 | 2785 | 2236 | 2266 | 2238 | -    | 北東     | 5.8  |
| 2011/4/19 5:50 | 2620     | 1997 | 2788 | 2252 | 2265 | 2235 | -    | 北東     | 6.1  |
| 2011/4/19 6:00 | 2622     | 1992 | 2777 | 2258 | 2265 | 2235 | -    | 北東     | 7.1  |
| 2011/4/19 6:10 | 2613     | 1991 | 2783 | 2239 | 2247 | 2233 | -    | 東北東    | 7.0  |
| 2011/4/19 6:20 | 2616     | 1988 | 2780 | 2238 | 2263 | 2234 | -    | 東北東    | 8.0  |
| 2011/4/19 6:30 | 2618     | 1991 | 2774 | 2248 | 2269 | 2238 | -    | 北東     | 8.8  |
| 2011/4/19 6:40 | 2602     | 1982 | 2786 | 2245 | 2251 | 2218 | -    | 北東     | 8.0  |
| 2011/4/19 6:50 | 2618     | 1983 | 2768 | 2238 | 2261 | 2231 | -    | 東北東    | 8.1  |
| 2011/4/19 7:00 | 2623     | 1993 | 2783 | 2237 | 2270 | 2240 | -    | 北東     | 8.8  |
| 2011/4/19 7:10 | 2613     | 1981 | 2772 | 2236 | 2249 | 2227 | -    | 北東     | 9.7  |
| 2011/4/19 7:20 | 2617     | 1986 | 2782 | 2240 | 2248 | 2231 | -    | 東北東    | 8.2  |
| 2011/4/19 7:30 | 2609     | 1998 | 2762 | 2246 | 2256 | 2228 | -    | 東北東    | 8.4  |
| 2011/4/19 7:40 | 2602     | 1980 | 2784 | 2240 | 2253 | 2207 | -    | 北東     | 8.7  |
| 2011/4/19 7:50 | 2597     | 1991 | 2772 | 2222 | 2257 | 2221 | -    | 北東     | 9.3  |
| 2011/4/19 8:00 | 2603     | 1979 | 2786 | 2227 | 2255 | 2225 | -    | 北東     | 10.7 |

# 福島第二原子力発電所

2011/4/19  
10:00現在

MP1: 2.603  $\mu\text{Sv/h}$  (19日 8:00時点)  
(参考値: 0.035 ~ 0.054  $\mu\text{Sv/h}$ )

MP2: 1.979  $\mu\text{Sv/h}$  (19日 8:00時点)  
(参考値: 0.042 ~ 0.062  $\mu\text{Sv/h}$ )

MP3: 2.766  $\mu\text{Sv/h}$  (19日 8:00時点)  
(参考値: 0.036 ~ 0.052  $\mu\text{Sv/h}$ )

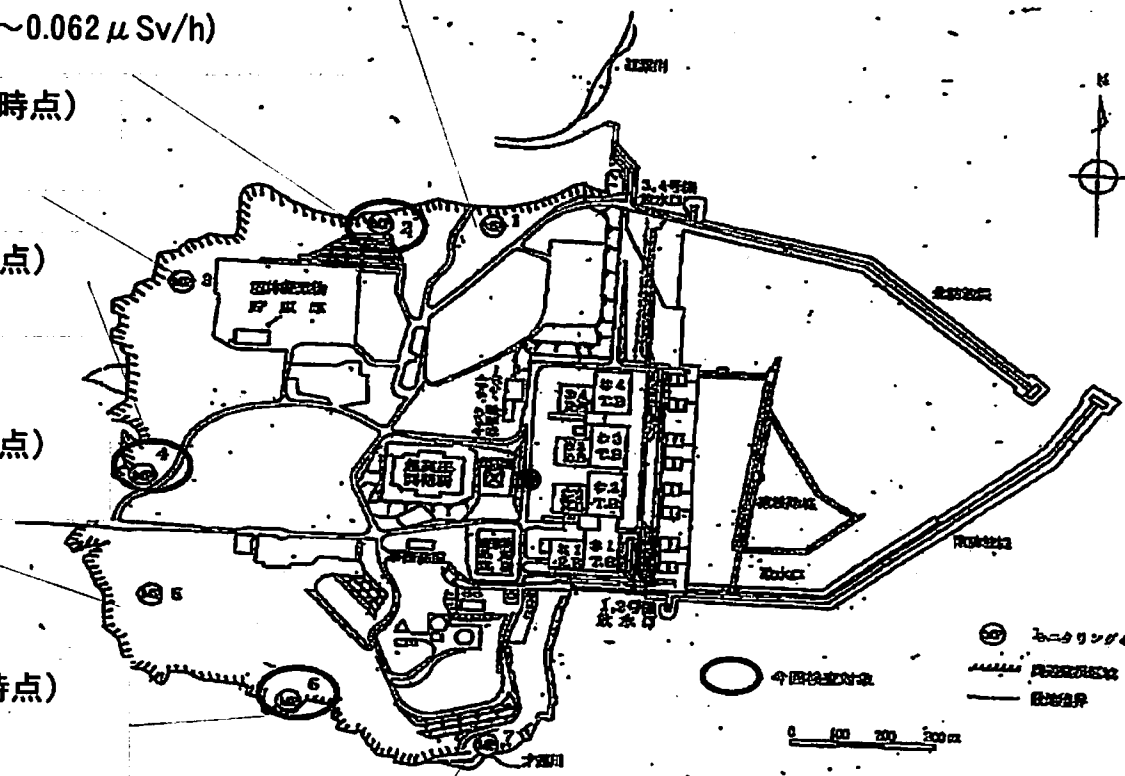
MP4: 2.227  $\mu\text{Sv/h}$  (19日 8:00時点)  
(参考値: 0.036 ~ 0.052  $\mu\text{Sv/h}$ )

MP5: 2.255  $\mu\text{Sv/h}$  (19日 8:00時点)  
(参考値: 0.041 ~ 0.058  $\mu\text{Sv/h}$ )

MP6: 2.225  $\mu\text{Sv/h}$  (19日 8:00時点)  
(参考値: 0.044 ~ 0.063  $\mu\text{Sv/h}$ )

MP7: 1.670  $\mu\text{Sv/h}$  (17日 9:00時点)  
(参考値: 0.043 ~ 0.062  $\mu\text{Sv/h}$ )

モニタリングポスト配置図 2F



添付資料(2)

各発電所等の環境モニタリング結果

| 通常の平常値の範囲    | 会社名      | 発電所名                    | 4月18日   |       |       |       |       |       |       |       |       |       |       |       |
|--------------|----------|-------------------------|---------|-------|-------|-------|-------|-------|-------|-------|-------|-------|-------|-------|
|              |          |                         | 0:00    | 1:00  | 2:00  | 3:00  | 4:00  | 5:00  | 6:00  | 7:00  | 8:00  | 9:00  | 10:00 | 11:00 |
| 0.023~0.027  | 北海道電力㈱   | 泊発電所                    | 0.034   | 0.033 | 0.034 | 0.033 | 0.034 | 0.033 | 0.033 | 0.033 | 0.034 | 0.034 | 0.034 | 0.033 |
| 0.024~0.060  | 東北電力㈱    | 女川原子力発電所                | 0.30    | 0.30  | 0.30  | 0.30  | 0.30  | 0.30  | 0.30  | 0.30  | 0.30  | 0.30  | 0.30  |       |
| 0.012~0.060  |          | 東通原子力発電所                | 0.017   | 0.017 | 0.017 | 0.017 | 0.017 | 0.017 | 0.017 | 0.017 | 0.017 | 0.017 | 0.018 |       |
| 0.033~0.050  | 東京電力㈱    | 福島第一原子力発電所 <sup>※</sup> | ※ 別途公表済 |       |       |       |       |       |       |       |       |       |       |       |
| 0.036~0.052  |          | 福島第二原子力発電所              | ※ 別途公表済 |       |       |       |       |       |       |       |       |       |       |       |
| 0.011~0.159  |          | 柏崎刈羽原子力発電所              | 0.068   | 0.066 | 0.065 | 0.067 | 0.066 | 0.067 | 0.067 | 0.067 | 0.068 | 0.067 | 0.067 | 0.067 |
| 0.036~0.053  | 日本原子力発電㈱ | 東海第二発電所                 | 0.360   | 0.358 | 0.358 | 0.359 | 0.358 | 0.361 | 0.362 | 0.363 | 0.360 | 0.363 | 0.361 | 0.360 |
| 0.039~0.110  |          | 敦賀発電所                   | 0.075   | 0.076 | 0.076 | 0.075 | 0.078 | 0.076 | 0.076 | 0.075 | 0.074 | 0.076 | 0.075 | 0.076 |
| 0.064~0.108  | 中部電力㈱    | 浜岡原子力発電所                | 0.042   | 0.043 | 0.043 | 0.043 | 0.043 | 0.043 | 0.043 | 0.043 | 0.043 | 0.043 | 0.043 | 0.043 |
| 0.0207~0.132 | 北陸電力㈱    | 志賀原子力発電所                | 0.034   | 0.033 | 0.034 | 0.033 | 0.033 | 0.034 | 0.033 | 0.034 | 0.033 | 0.033 | 0.033 | 0.033 |
| 0.028~0.130  | 中国電力㈱    | 島根原子力発電所                | 0.030   | 0.029 | 0.029 | 0.030 | 0.030 | 0.030 | 0.028 | 0.030 | 0.030 | 0.030 | 0.031 | 0.033 |
| 0.070~0.077  | 関西電力㈱    | 美浜発電所                   | 0.075   | 0.074 | 0.077 | 0.077 | 0.076 | 0.075 | 0.074 | 0.075 | 0.074 | 0.074 | 0.074 | 0.074 |
| 0.045~0.047  |          | 高浜発電所                   | 0.042   | 0.043 | 0.043 | 0.043 | 0.043 | 0.043 | 0.043 | 0.042 | 0.044 | 0.043 | 0.044 | 0.043 |
| 0.036~0.040  | 四国電力㈱    | 大飯発電所                   | 0.036   | 0.036 | 0.036 | 0.036 | 0.036 | 0.036 | 0.035 | 0.036 | 0.035 | 0.035 | 0.035 | 0.035 |
| 0.011~0.080  |          | 伊方発電所                   | 0.013   | 0.014 | 0.014 | 0.015 | 0.014 | 0.014 | 0.015 | 0.015 | 0.014 | 0.019 | 0.017 | 0.016 |
| 0.023~0.087  | 九州電力㈱    | 玄海原子力発電所                | 0.027   | 0.026 | 0.028 | 0.027 | 0.027 | 0.028 | 0.027 | 0.025 | 0.027 | 0.025 | 0.025 | 0.027 |
| 0.034~0.120  |          | 川内原子力発電所                | 0.041   | 0.037 | 0.036 | 0.044 | 0.040 | 0.039 | 0.037 | 0.036 | 0.036 | 0.038 | 0.036 | 0.038 |
| 0.009~0.069  | 日本原燃(株)  | 六ヶ所 再処理事業所              | 0.016   | 0.016 | 0.015 | 0.017 | 0.016 | 0.016 | 0.016 | 0.017 | 0.016 | 0.017 | 0.016 | 0.016 |
| 0.009~0.071  |          | 六ヶ所 埋設事業所               | 0.022   | 0.022 | 0.023 | 0.022 | 0.023 | 0.022 | 0.022 | 0.022 | 0.023 | 0.022 | 0.023 | 0.023 |

注) 中部電力(株)からの4月1日12時データより、宇宙線寄与分を加算しない値で報告を受けています。

| 通常の平常値の範囲    | 会社名      | 発電所名                    | 4月18日   |       |       |       |       |       |       |       |       |       |       |       |
|--------------|----------|-------------------------|---------|-------|-------|-------|-------|-------|-------|-------|-------|-------|-------|-------|
|              |          |                         | 12:00   | 13:00 | 14:00 | 15:00 | 16:00 | 17:00 | 18:00 | 19:00 | 20:00 | 21:00 | 22:00 | 23:00 |
| 0.023~0.027  | 北海道電力㈱   | 泊発電所                    | 0.033   | 0.033 | 0.033 | 0.033 | 0.033 | 0.033 | 0.032 | 0.032 | 0.032 | 0.032 |       |       |
| 0.024~0.060  | 東北電力㈱    | 女川原子力発電所                | 0.30    | 0.30  | 0.30  | 0.30  | 0.30  | 0.30  | 0.30  | 0.29  | 0.30  | 0.30  |       |       |
| 0.012~0.060  |          | 東通原子力発電所                | 0.017   | 0.017 | 0.017 | 0.017 | 0.017 | 0.017 | 0.017 | 0.017 | 0.017 | 0.017 |       |       |
| 0.033~0.050  | 東京電力㈱    | 福島第一原子力発電所 <sup>※</sup> | ※ 別途公表済 |       |       |       |       |       |       |       |       |       |       |       |
| 0.036~0.052  |          | 福島第二原子力発電所              | ※ 別途公表済 |       |       |       |       |       |       |       |       |       |       |       |
| 0.011~0.159  |          | 柏崎刈羽原子力発電所              | 0.068   | 0.068 | 0.068 | 0.066 | 0.069 | 0.068 | 0.066 | 0.068 | 0.067 | 0.067 |       |       |
| 0.036~0.053  | 日本原子力発電㈱ | 東海第二発電所                 | 0.362   | 0.361 | 0.361 | 0.358 | 0.360 | 0.358 | 0.360 | 0.357 | 0.358 | 0.355 |       |       |
| 0.039~0.110  |          | 敦賀発電所                   | 0.076   | 0.077 | 0.075 | 0.075 | 0.077 | 0.075 | 0.097 | 0.095 | 0.089 | 0.090 |       |       |
| 0.064~0.108  | 中部電力㈱    | 浜岡原子力発電所                | 0.042   | 0.043 | 0.043 | 0.043 | 0.043 | 0.043 | 0.043 | 0.043 | 0.043 | 0.043 |       |       |
| 0.0207~0.132 | 北陸電力㈱    | 志賀原子力発電所                | 0.033   | 0.033 | 0.033 | 0.033 | 0.033 | 0.033 | 0.034 | 0.041 | 0.051 | 0.054 |       |       |
| 0.028~0.130  | 中国電力㈱    | 島根原子力発電所                | 0.036   | 0.036 | 0.036 | 0.035 | 0.030 | 0.029 | 0.034 | 0.034 | 0.030 | 0.030 |       |       |
| 0.070~0.077  | 関西電力㈱    | 美浜発電所                   | 0.074   | 0.075 | 0.075 | 0.073 | 0.074 | 0.073 | 0.088 | 0.089 | 0.086 | 0.087 |       |       |
| 0.045~0.047  |          | 高浜発電所                   | 0.044   | 0.043 | 0.043 | 0.045 | 0.049 | 0.056 | 0.059 | 0.057 | 0.059 | 0.058 |       |       |
| 0.036~0.040  | 四国電力㈱    | 大飯発電所                   | 0.035   | 0.035 | 0.035 | 0.036 | 0.036 | 0.042 | 0.049 | 0.049 | 0.052 | 0.054 |       |       |
| 0.011~0.080  |          | 伊方発電所                   | 0.021   | 0.022 | 0.020 | 0.015 | 0.014 | 0.014 | 0.014 | 0.014 | 0.014 | 0.014 |       |       |
| 0.023~0.087  | 九州電力㈱    | 玄海原子力発電所                | 0.026   | 0.026 | 0.027 | 0.026 | 0.026 | 0.026 | 0.027 | 0.027 | 0.027 | 0.026 |       |       |
| 0.034~0.120  |          | 川内原子力発電所                | 0.037   | 0.038 | 0.037 | 0.037 | 0.039 | 0.038 | 0.037 | 0.038 | 0.038 | 0.038 |       |       |
| 0.009~0.069  | 日本原燃(株)  | 六ヶ所 再処理事業所              | 0.016   | 0.017 | 0.016 | 0.017 | 0.016 | 0.016 | 0.017 | 0.016 | 0.017 | 0.016 |       |       |
| 0.009~0.071  |          | 六ヶ所 埋設事業所               | 0.023   | 0.023 | 0.023 | 0.023 | 0.022 | 0.022 | 0.022 | 0.022 | 0.022 | 0.022 |       |       |

注) 中部電力(株)からの4月1日12時データより、宇宙線寄与分を加算しない値で報告を受けています。

4月18日(月) 21時30分