

福島第一原子力発電所 モニタリング結果(モニタリングカー)
注)モニタリングカーでの測定は場所を移動する可能性があり、データが欠ける場合もある。

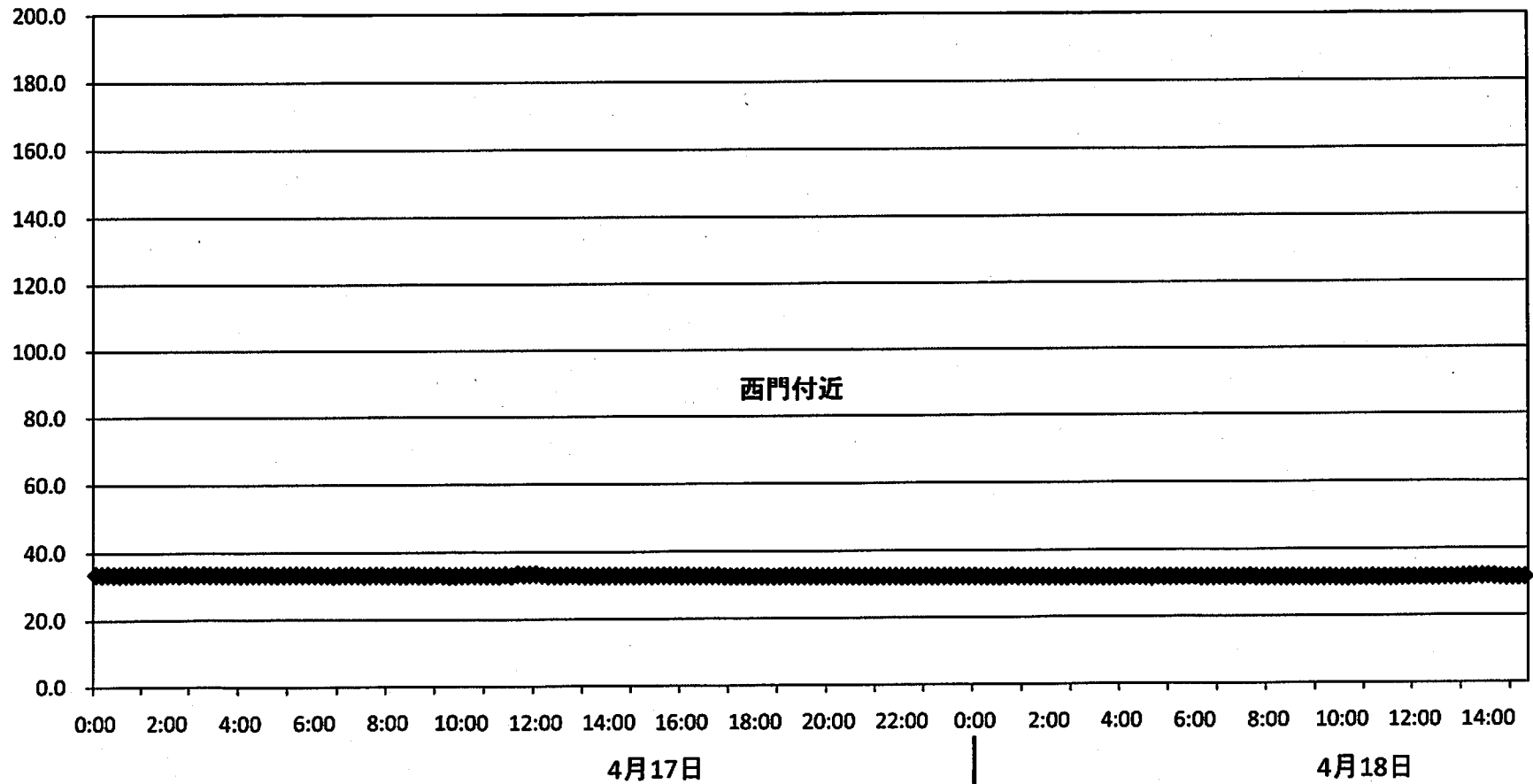
場所	日時	総量率 ($\mu\text{Sv/h}$)	中性子総量率 ($\mu\text{Sv/h}$)	天候	風向	風速 (m/s)
西門	2011/4/18 4:00	31.9	<0.01	晴れ	W	0.6
西門	2011/4/18 4:10	31.9	<0.01	晴れ	WSW	0.8
西門	2011/4/18 4:20	31.9	<0.01	晴れ	W	0.6
西門	2011/4/18 4:30	31.9	<0.01	晴れ	W	0.5
西門	2011/4/18 4:40	31.8	<0.01	晴れ	WSW	0.7
西門	2011/4/18 4:50	31.7	<0.01	晴れ	W	0.7
西門	2011/4/18 5:00	31.9	<0.01	晴れ	W	0.4
西門	2011/4/18 5:10	31.8	<0.01	晴れ	NW	0.4
西門	2011/4/18 5:20	31.8	<0.01	晴れ	NW	0.4
西門	2011/4/18 5:30	31.8	<0.01	晴れ	W	0.8
西門	2011/4/18 5:40	31.8	<0.01	晴れ	W	1.0
西門	2011/4/18 5:50	31.8	<0.01	晴れ	W	0.9
西門	2011/4/18 6:00	31.8	<0.01	晴れ	W	0.9
西門	2011/4/18 6:10	31.7	<0.01	晴れ	W	0.9
西門	2011/4/18 6:20	31.7	<0.01	晴れ	W	0.8
西門	2011/4/18 6:30	31.7	<0.01	晴れ	W	0.7
西門	2011/4/18 6:40	31.8	<0.01	曇り	WNW	0.6
西門	2011/4/18 6:50	31.7	<0.01	曇り	WNW	0.6
西門	2011/4/18 7:00	31.8	<0.01	曇り	WNW	0.7
西門	2011/4/18 7:10	31.8	<0.01	曇り	W	0.7
西門	2011/4/18 7:20	31.7	<0.01	曇り	NNW	0.5
西門	2011/4/18 7:30	31.9	<0.01	曇り	NW	0.5
西門	2011/4/18 7:40	31.7	<0.01	曇り	NW	0.6
西門	2011/4/18 7:50	31.7	<0.01	曇り	WNW	0.7
西門	2011/4/18 8:00	31.7	<0.01	曇り	NW	0.5
西門	2011/4/18 8:10	31.7	<0.01	曇り	MNW	0.5
西門	2011/4/18 8:20	31.7	<0.01	曇り	NNE	0.6
西門	2011/4/18 8:30	31.7	<0.01	曇り	NE	0.7
西門	2011/4/18 8:40	31.7	<0.01	曇り	N	0.7
西門	2011/4/18 8:50	31.7	<0.01	曇り	WNW	0.8
西門	2011/4/18 9:00	31.6	<0.01	曇り	NNE	0.7
西門	2011/4/18 9:10	31.6	<0.01	曇り	E	2.0
西門	2011/4/18 9:20	31.6	<0.01	曇り	E	1.9
西門	2011/4/18 9:30	31.6	<0.01	曇り	E	1.9
西門	2011/4/18 9:40	31.7	<0.01	曇り	E	2.3
西門	2011/4/18 9:50	31.5	<0.01	曇り	E	2.1
西門	2011/4/18 10:00	31.5	<0.01	曇り	E	2.1
西門	2011/4/18 10:10	31.5	<0.01	曇り	ENE	1.4
西門	2011/4/18 10:20	31.5	<0.01	曇り	E	2.6
西門	2011/4/18 10:30	31.8	<0.01	曇り	ENE	1.4
西門	2011/4/18 10:40	31.5	<0.01	曇り	E	2.2
西門	2011/4/18 10:50	31.6	<0.01	曇り	E	2.2
西門	2011/4/18 11:00	31.5	<0.01	曇り	ENE	1.6

福島第一原子力発電所 モニタリング結果(可搬型MP)

日時	事務本館南側 総量率 ($\mu\text{Sv/h}$)	正門 総量率 ($\mu\text{Sv/h}$)	西門 総量率 ($\mu\text{Sv/h}$)
2011/4/17 20:00	519	65	26
2011/4/17 20:30	521	64	26
2011/4/17 21:00	522	63	27
2011/4/17 21:30	522	64	26
2011/4/17 22:00	522	64	27
2011/4/17 22:30	524	63	27
2011/4/17 23:00	527	64	27
2011/4/17 23:30	525	63	26
2011/4/18 0:00	523	64	27
2011/4/18 0:30	524	64	27
2011/4/18 1:00	525	64	27
2011/4/18 1:30	523	66	27
2011/4/18 2:00	525	63	27
2011/4/18 2:30	527	64	27
2011/4/18 3:00	527	64	27
2011/4/18 3:30	528	64	27
2011/4/18 4:00	527	64	27
2011/4/18 4:30	528	64	27
2011/4/18 5:00	526	64	27
2011/4/18 5:30	525	64	27
2011/4/18 6:00	527	64	27
2011/4/18 6:30	525	63	27
2011/4/18 7:00	529	63	27
2011/4/18 7:30	528	63	27
2011/4/18 8:00	523	64	27
2011/4/18 8:30	523	64	27
2011/4/18 9:00	520	64	27
2011/4/18 9:30	519	64	26
2011/4/18 10:00	515	64	27
2011/4/18 10:30	510	65	26
2011/4/18 11:00	510	65	26

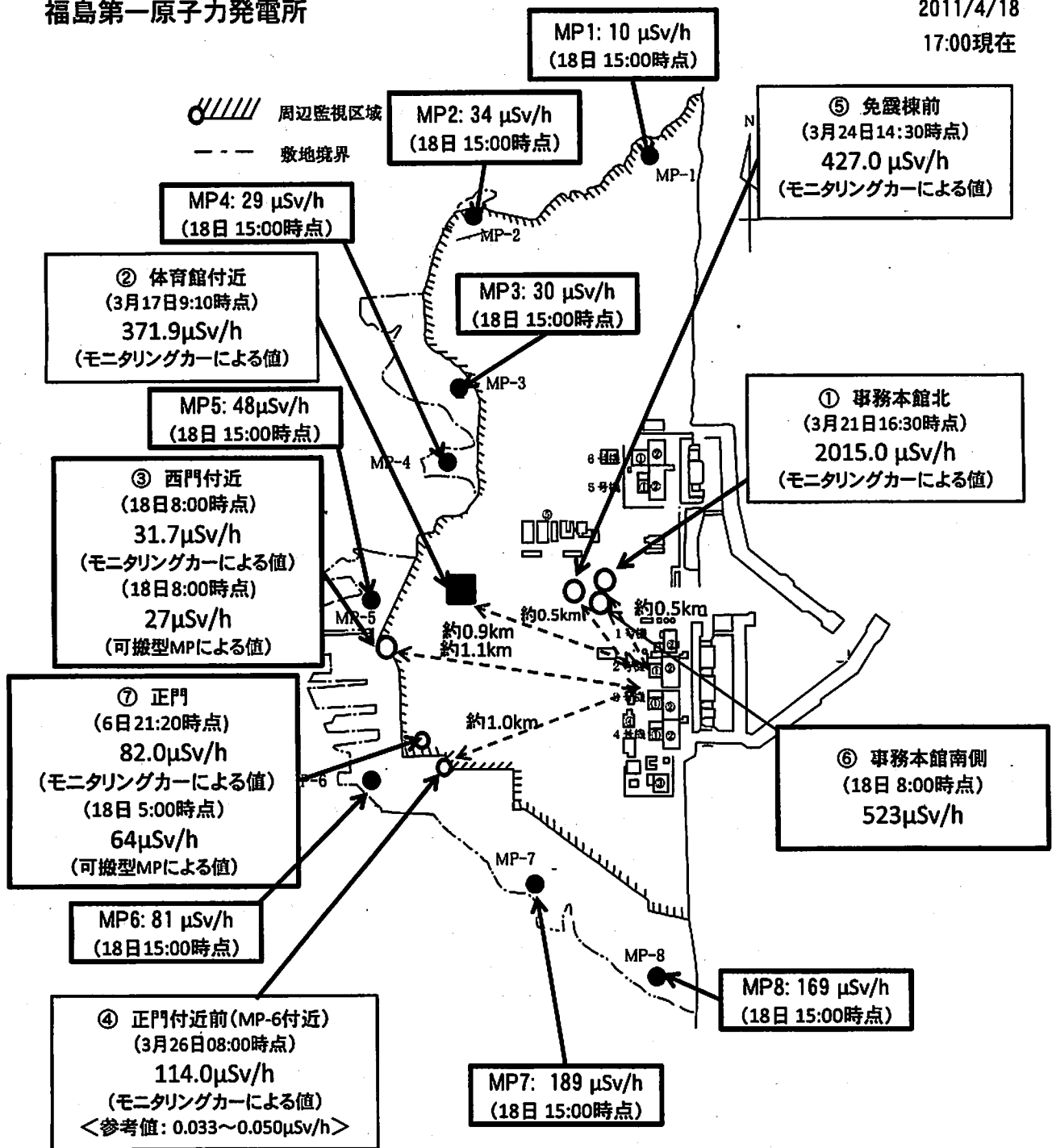
福島第一原子力発電所敷地内の線量率
(モニタリングカーによる測定値)

μSv/h



福島第一原子力発電所

2011/4/18
17:00現在



福島第一原子力発電所 モニタリングポスト空間線量率($\mu\text{Sv/h}$)

測定日時	MP-1	MP-2	MP-3	MP-4	MP-5	MP-6	MP-7	MP-8
2011/4/18 11:00	10	34	30	29	48	81	189	170
2011/4/18 11:10	10	34	30	29	48	81	189	170
2011/4/18 11:20	10	34	30	29	48	81	190	170
2011/4/18 11:30	10	34	30	29	48	81	190	170
2011/4/18 11:40	10	34	30	29	48	81	190	170
2011/4/18 11:50	10	34	30	29	48	81	190	170
2011/4/18 12:00	10	34	30	29	48	81	189	170
2011/4/18 12:10	10	34	30	29	48	81	189	169
2011/4/18 12:20	10	34	30	28	48	81	189	170
2011/4/18 12:30	10	34	30	28	48	81	189	169
2011/4/18 12:40	10	34	30	28	48	81	189	169
2011/4/18 12:50	10	34	30	28	48	81	189	169
2011/4/18 13:00	10	34	30	28	48	81	189	169
2011/4/18 13:10	10	34	30	28	48	81	189	169
2011/4/18 13:20	10	34	30	28	48	81	189	169
2011/4/18 13:30	10	34	30	28	48	81	189	169
2011/4/18 13:40	10	34	30	28	48	81	189	169
2011/4/18 13:50	10	34	30	28	48	81	189	169
2011/4/18 14:00	10	34	30	28	48	81	189	169
2011/4/18 14:10	10	34	30	28	48	81	189	169
2011/4/18 14:20	10	34	30	28	48	81	189	169
2011/4/18 14:30	10	34	30	29	48	81	189	170
2011/4/18 14:40	10	34	30	29	48	81	189	170
2011/4/18 14:50	10	34	30	29	48	81	189	170
2011/4/18 15:00	10	34	30	29	48	81	189	169

福島第二MP及びMS情報

MP	単位:nGy/h							単位m/s	
	No.1	No.2	No.3	No.4	No.5	No.6	No.7	スタック	スタック
2011/4/18 8:10	2685	1997	2848	2287	2311	2288	-	北北西	0.6
2011/4/18 8:20	2666	2010	2845	2285	2310	2290	-	北北東	2.4
2011/4/18 8:30	2668	1993	2841	2291	2319	2284	-	北東	2.5
2011/4/18 8:40	2701	2002	2850	2286	2310	2290	-	北北東	3.3
2011/4/18 8:50	2685	2010	2858	2297	2317	2299	-	北北東	1.8
2011/4/18 9:00	2679	2024	2861	2299	2327	2284	1690	北東	2.9
2011/4/18 9:10	2677	2007	2857	2295	2336	2286	-	北東	3.0
2011/4/18 9:20	2684	1997	2854	2289	2293	2282	-	北北東	3.0
2011/4/18 9:30	2666	1997	2848	2300	2307	2280	-	北東	2.9
2011/4/18 9:40	2672	1997	2848	2296	2314	2276	-	北東	3.4
2011/4/18 9:50	2670	1997	2850	2280	2308	2296	-	北東	3.5
2011/4/18 10:00	2666	2001	2847	2291	2319	2278	-	北東	3.4
2011/4/18 10:10	2667	1998	2842	2297	2307	2285	-	北北東	3.3
2011/4/18 10:20	2664	1996	2840	2290	2304	2274	-	北東	4.1
2011/4/18 10:30	2686	2001	2845	2297	2305	2281	-	北東	3.0
2011/4/18 10:40	2673	1990	2843	2293	2310	2292	-	北北東	4.5
2011/4/18 10:50	2676	1996	2840	2291	2304	2270	-	北北東	4.0
2011/4/18 11:00	2673	1997	2830	2286	2306	2277	-	北東	2.3
2011/4/18 11:10	2656	1990	2849	2290	2303	2273	-	北東	3.6
2011/4/18 11:20	2682	2009	2837	2288	2294	2282	-	北北東	3.6
2011/4/18 11:30	2668	1998	2839	2286	2317	2269	-	北東	3.2
2011/4/18 11:40	2668	1984	2853	2282	2307	2277	-	北東	3.1
2011/4/18 11:50	2668	1982	2857	2284	2298	2283	-	北東	2.5
2011/4/18 12:00	2655	2007	2846	2282	2309	2267	-	北東	2.4
2011/4/18 12:10	2667	2007	2842	2279	2297	2268	-	北東	2.5
2011/4/18 12:20	2668	2003	2839	2288	2303	2284	-	北東	3.0
2011/4/18 12:30	2674	1996	2834	2280	2295	2284	-	北東	2.7
2011/4/18 12:40	2673	1987	2839	2289	2292	2282	-	北東	2.1
2011/4/18 12:50	2672	2007	2824	2299	2303	2267	-	東北東	1.8
2011/4/18 13:00	2663	1998	2836	2278	2295	2273	-	東北東	2.2
2011/4/18 13:10	2640	1992	2825	2287	2294	2279	-	東北東	2.1
2011/4/18 13:20	2658	1997	2826	2289	2296	2267	-	東北東	1.6
2011/4/18 13:30	2667	1999	2838	2282	2308	2280	-	東北東	1.4
2011/4/18 13:40	2652	1993	2830	2287	2310	2272	-	東	1.2
2011/4/18 13:50	2649	1987	2824	2271	2291	2262	-	東北東	1.6
2011/4/18 14:00	2666	1984	2822	2290	2298	2275	-	東北東	2.2
2011/4/18 14:10	2649	1980	2834	2287	2289	2265	-	東北東	1.7
2011/4/18 14:20	2662	2001	2829	2284	2306	2265	-	東南東	1.6
2011/4/18 14:30	2651	2000	2828	2272	2291	2271	-	東	1.8
2011/4/18 14:40	2660	1990	2834	2274	2301	2258	-	東	1.2
2011/4/18 14:50	2662	2007	2830	2272	2295	2259	-	東南東	1.8
2011/4/18 15:00	2666	2001	2830	2275	2295	2269	-	東	1.7

MP1: 2.666 μ Sv/h (18日 15:00時点)
(参考値: 0.035 ~ 0.054 μ Sv/h)

MP2: 2.001 μ Sv/h (18日 15:00時点)
(参考値: 0.042 ~ 0.062 μ Sv/h)

MP3: 2.830 μ Sv/h (18日 15:00時点)
(参考値: 0.036 ~ 0.052 μ Sv/h)

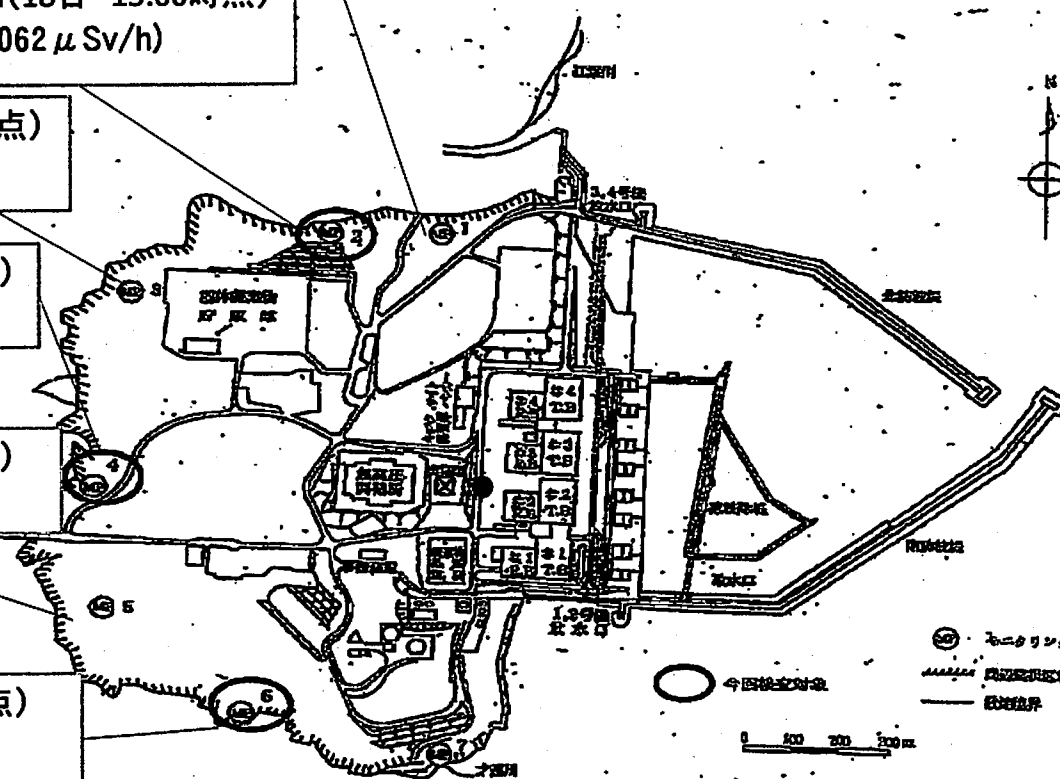
MP4: 2.275 μ Sv/h (18日 15:00時点)
(参考値: 0.036 ~ 0.052 μ Sv/h)

MP5: 2.295 μ Sv/h (18日 15:00時点)
(参考値: 0.041 ~ 0.058 μ Sv/h)

MP6: 2.269 μ Sv/h (18日 15:00時点)
(参考値: 0.044 ~ 0.063 μ Sv/h)

MP7: 1.670 μ Sv/h (17日 9:00時点)
(参考値: 0.043 ~ 0.062 μ Sv/h)

モニタリングポスト配置図 2F



添付資料 (2)

1
0.036

0.036

0.036

-7-

各発電所等の環境モニタリング結果

単位: $\mu\text{Sv/h}$

通常の平常値の範囲	会社名	発電所名	4月17日											
			12:00	13:00	14:00	15:00	16:00	17:00	18:00	19:00	20:00	21:00	22:00	23:00
0.023~0.027	北海道電力㈱	泊発電所	0.035	0.035	0.034	0.035	0.035	0.034	0.035	0.035	0.034	0.034	0.034	0.033
0.024~0.080	東北電力㈱	女川原子力発電所	0.30	0.30	0.30	0.30	0.30	0.30	0.30	0.30	0.30	0.30	0.30	
0.012~0.080		東通原子力発電所	0.017	0.017	0.017	0.017	0.017	0.017	0.017	0.017	0.017	0.017	0.016	
0.033~0.050	東京電力㈱	福島第一原子力発電所	※ 別途公表済											
0.036~0.052		福島第二原子力発電所	※ 別途公表済											
0.011~0.159		柏崎刈羽原子力発電所	0.085	0.086	0.086	0.086	0.085	0.086	0.087	0.086	0.086	0.085	0.087	0.086
0.036~0.053	日本原子力発電㈱	東海第二発電所	0.367	0.367	0.365	0.364	0.365	0.362	0.361	0.360	0.364	0.357	0.358	0.359
0.039~0.110		敦賀発電所	0.074	0.074	0.075	0.073	0.073	0.073	0.075	0.075	0.076	0.074	0.076	0.075
0.064~0.108	中部電力㈱	浜岡原子力発電所	0.043	0.043	0.042	0.043	0.043	0.043	0.043	0.042	0.043	0.043	0.042	0.043
0.0207~0.132	北陸電力㈱	志賀原子力発電所	0.033	0.033	0.033	0.033	0.033	0.033	0.033	0.033	0.034	0.034	0.033	0.033
0.028~0.130	中国電力㈱	島根原子力発電所	0.030	0.030	0.029	0.030	0.030	0.030	0.030	0.030	0.030	0.030	0.029	0.030
0.070~0.077	関西電力㈱	美浜発電所	0.074	0.075	0.075	0.073	0.074	0.074	0.075	0.073	0.075	0.075	0.075	0.074
0.045~0.047		高浜発電所	0.043	0.043	0.042	0.043	0.042	0.043	0.043	0.043	0.043	0.042	0.043	0.043
0.036~0.040		大飯発電所	0.034	0.034	0.034	0.033	0.033	0.035	0.034	0.035	0.035	0.035	0.035	0.035
0.011~0.080	四国電力㈱	伊方発電所	0.014	0.014	0.014	0.014	0.014	0.014	0.014	0.014	0.014	0.014	0.015	0.014
0.023~0.087	九州電力㈱	玄海原子力発電所	0.028	0.027	0.028	0.027	0.026	0.027	0.026	0.026	0.027	0.028	0.026	0.026
0.034~0.120		川内原子力発電所	0.038	0.038	0.036	0.037	0.038	0.037	0.035	0.039	0.037	0.035	0.038	0.038
0.009~0.069	日本原燃(株)	六ヶ所 再処理事業所	0.017	0.016	0.016	0.016	0.016	0.016	0.016	0.016	0.016	0.016	0.016	0.016
0.009~0.071		六ヶ所 埋設事業所	0.023	0.022	0.022	0.023	0.023	0.023	0.023	0.022	0.022	0.022	0.022	0.023

注) 中部電力(株)からの4月1日12時データより、宇宙線寄与分を加算しない値で報告を受けています。

通常の平常値の範囲	会社名	発電所名	4月18日											
			0:00	1:00	2:00	3:00	4:00	5:00	6:00	7:00	8:00	9:00	10:00	11:00
0.023~0.027	北海道電力㈱	泊発電所	0.034	0.033	0.034	0.033	0.034	0.033	0.033	0.034	0.034	0.034		
0.024~0.080	東北電力㈱	女川原子力発電所	0.30	0.30	0.30	0.30	0.30	0.30	0.30	0.30	0.30	0.30		
0.012~0.080		東通原子力発電所	0.017	0.017	0.017	0.017	0.017	0.017	0.017	0.017	0.017	0.017		
0.033~0.050	東京電力㈱	福島第一原子力発電所	※ 別途公表済											
0.036~0.052		福島第二原子力発電所	※ 別途公表済											
0.011~0.159		柏崎刈羽原子力発電所	0.086	0.086	0.085	0.087	0.086	0.087	0.087	0.087	0.088	0.087	0.087	
0.036~0.053	日本原子力発電㈱	東海第二発電所	0.360	0.358	0.358	0.359	0.358	0.361	0.362	0.363	0.360	0.363		
0.039~0.110		敦賀発電所	0.075	0.076	0.076	0.075	0.078	0.076	0.076	0.075	0.074	0.076		
0.064~0.108	中部電力㈱	浜岡原子力発電所	0.042	0.043	0.043	0.043	0.043	0.043	0.043	0.043	0.043	0.043		
0.0207~0.132	北陸電力㈱	志賀原子力発電所	0.034	0.033	0.034	0.033	0.033	0.034	0.033	0.034	0.033	0.033		
0.028~0.130	中国電力㈱	島根原子力発電所	0.030	0.029	0.029	0.030	0.030	0.030	0.028	0.030	0.030	0.030		
0.070~0.077	関西電力㈱	美浜発電所	0.075	0.074	0.077	0.077	0.076	0.075	0.074	0.075	0.074	0.074		
0.045~0.047		高浜発電所	0.042	0.043	0.043	0.043	0.043	0.043	0.043	0.042	0.044	0.043		
0.036~0.040		大飯発電所	0.036	0.036	0.036	0.036	0.036	0.036	0.035	0.036	0.035	0.035		
0.011~0.080	四国電力㈱	伊方発電所	0.013	0.014	0.014	0.015	0.014	0.014	0.015	0.015	0.014	0.019		
0.023~0.087	九州電力㈱	玄海原子力発電所	0.027	0.026	0.028	0.027	0.027	0.026	0.027	0.025	0.027	0.025		
0.034~0.120		川内原子力発電所	0.041	0.037	0.036	0.044	0.040	0.039	0.037	0.036	0.036	0.038		
0.009~0.069	日本原燃(株)	六ヶ所 再処理事業所	0.016	0.016	0.015	0.017	0.016	0.016	0.016	0.017	0.016	0.017		
0.009~0.071		六ヶ所 埋設事業所	0.022	0.022	0.023	0.022	0.023	0.022	0.022	0.022	0.023	0.022		

注) 中部電力(株)からの4月1日12時データより、宇宙線寄与分を加算しない値で報告を受けています。